

HIGIENE SOSTENIBLE PARA UN MUNDO MÁS SALUDABLE


































Cuidamos de ti



El valor de nuestras marcas

# LEYENDA

<b>DETERG. PROFESIONAL</b>	<b>GAMA PLÁSTICOS</b>	<b>DISPENS. Y PAPELERAS</b>
 Formato	 Servicios	 Color
 Embalaje	 Color	 Material
<b>CELULOSA INDUSTRIAL</b>	 Galga	 Uds. por caja
 Capas	 Resistencia	<b>PRODUCTOS DE ACOGIDA</b>
 Metros	 Peso rollo	 Uds. por paquete
 Servicios	$\mu$ Micras	 Uds. por caja
 Ancho	 Uds. por caja	
<i>SLF</i> Sulfito	<b>UN SOLO USO</b>	
<i>CEL</i> Celulosa	 Forma	
<i>P&amp;P</i> Punta-Punta	 Color	
<i>TS</i> Tisú Seco	 Material	
<i>SP</i> Spunlade	$\mu$ Micras	
<i>TST</i> Tejido sin tejer	 Uds. por paquete	
<b>GAMA MESA</b>	 Uds. por caja	
 Capas	<b>ÚTILES DE LIMPIEZA</b>	
 Gramaje	 Uds. por paquete	
 Calidad	 Uds. por caja	
 Color		
 Servicios		
 Uds. por paquete		
 Uds. por caja		

# ECONOMÍA CIRCULAR



***HAZ UN CONSUMO RESPONSABLE,  
CUIDA TU PLANETA !***

## ÍNDICE

**Págs.**

1	<b>DETERGENCIAS PROFESIONAL</b>	<hr/>
23	<b>CELULOSA</b>	<hr/>
45	<b>GAMA MESA</b>	<hr/>
69	<b>ENVASES Y EMBALAJES</b>	<hr/>
130	<b>EQUIPAMIENTO HOSTELERÍA</b>	<hr/>
217	<b>DISPENSADORES Y DOSIFICADORES</b>	<hr/>
267	<b>MAQUINARIA HOSTELERÍA</b>	<hr/>
337	<b>TRATAMIENTO DEL AGUA</b>	<hr/>



## DETERGENCIA PROFESIONAL



Tu mayor confianza



klinbox

klinbag

OPTIMASYSTEM



Clean+plus

[www.ecomon.net](http://www.ecomon.net)

# CUIDAR EL PLANETA AL MÁXIMO ESTÁ EN NUESTRO ADN

## Nítida DNA

01

### INNOVACIÓN

Somos pioneros en sistemas de última tecnología sostenible y digitalización de la información.

02

### SERVICIOS

Nuestro asesoramiento personalizado nos permite ofrecer a nuestros clientes soluciones sostenibles a largo plazo, más rentables y respetuosas con el medio ambiente.

03

### PRODUCTOS

Disponemos de productos y tecnologías que permiten una higiene eficaz con un notable ahorro de agua, energía y de tiempo.



klinbag

klinbox

QUATTRO+

NÍTIDA  
GREEN

OPTIMAENZ

# CUIDAR EL PLANETA AL MÁXIMO ESTÁ EN NUESTRO ADN

NitidaDNA



No clasificado

Reduce hasta el 75%  
los costes logísticos

Disminuye hasta el 95%  
del volumen de residuos

Producto ultraconcentrado.  
Permite mayor aprovechamiento  
del producto

## NUEVO klinbox ENZIMÁTICO



# CUIDAR EL PLANETA AL MÁXIMO ESTÁ EN NUESTRO ADN

Nitida DNA

Disminuye hasta el 95%  
del volumen de residuos

Fácilmente reciclable

Reduce hasta el 75%  
los costes logísticos

No clasificado

Producto ultraconcentrado.  
Permite mayor aprovechamiento  
del producto



## NUEVO klinbag ENZIMÁTICO

EL ÚNICO PRODUCTO **NO CLASIFICADO**  
PARA LAVADO AUTOMÁTICO





# QUATTRO<sup>+</sup>

Concentradamente **inteligente**

REVOLUCIONARIO

**SISTEMA ÚNICO**


**Quattro+** es un sistema que combina productos ultraconcentrados con la tecnología más avanzada para el lavado de vajilla en máquinas de ciclo de media y gran producción.

Su patentado diseño, único en el mercado, se adapta a cualquier espacio y ubicación, conjugando una fácil y rápida instalación con el aporte de máximo rendimiento y cero preocupaciones.



- + Para máquinas de ciclo con **media y alta producción**.
- + Adaptable a **espacios reducidos**.
- + Ubicable en **pared, suelo**.
- + Disposición **ergonómica**. Hasta 6 mts de distancia.
- + Formato cartucho de **2,5 Litros**.
- + Productos **ultraconcentrados**.
- + Tecnología **RFID y Bluetooth**.



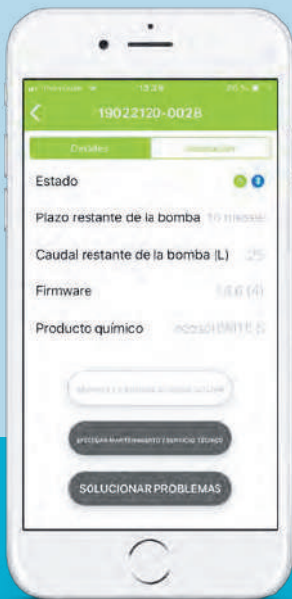


# QUATTRO<sup>+</sup>

## LAVADO INTELIGENTE

**APP PROACTIVA SIEMPRE Y EN TIEMPO REAL**

- + INFORMACIÓN.
- + AVISOS.
- + CONSULTA.
- + PREVISIÓN.



### DATOS PRODUCCIÓN

- + Número de cestas.
- + Horas de producción.
- + Consumo de productos.
- + Litros de agua.
- + KW de energía.



### INFORMES, COMPARACIÓN Y PREVISIÓN

- + Análisis comparativo de cada periodo de uso.
- + Evolución mensual.
- + Planificación futura.



### SOLUCIÓN DE DUDAS

- + La APP aconseja como resolver dudas, consultas, o mejoras en el proceso.

# klinbox OPTIMA

El poder enzimático en tu lavandería

## LOS BENEFICIOS DE OPTIMA ENZ

### 1. AHORRO INCREÍBLE

Los productos de **Optima Enz** están desarrollados para conseguir un significativo ahorro para nuestros clientes.



#### Ahorro en el programa de lavado

Disminuye el coste total de los programas de lavado hasta un 50%, gracias a su eficacia en bajas temperaturas y la efectividad de los productos.



#### Ahorro en agua y energía

Ofrece sus mejores resultados entre 20 y 50 °C, reduciendo el consumo energético.

Menos aclarados gracias a la baja alcalinidad del sistema suponen un menor consumo de agua.

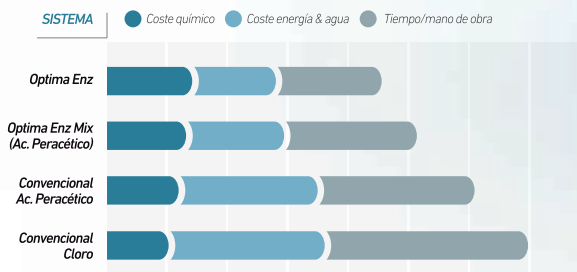


#### Ahorro en tiempos

Al reducir el número de aclarados y la posibilidad de realizar una sola fase del proceso de lavado, disminuye significativamente el tiempo total.

HASTA  
**50%  
AHORRO**  
EN EL COSTE TOTAL

#### COSTE PROGRAMAS DE LAVADOS



## CON TAN SOLO DOS PRODUCTOS YA TIENES SOLUCIONES DE LAVADO CON TECNOLOGÍA MULTIENZIMÁTICA

Cada una de las lavanderías, es única. Y cada cliente tiene sus propias necesidades. Por eso, Optima Enz está formulado de manera específica para permitir combinar todos sus productos según el resultado que se desee obtener. Únete a uno de nuestros programas o reúnete con nuestro equipo para una propuesta personalizada.

#### SISTEMA 1

#### PERFECT FRESH AND SOFT

Solo 2 productos para conseguir una ropa limpia y fresca. Una solución básica con unos resultados sorprendentes.

**OPTIMA ENZ 1**  
Enzyme power  
Detergente multienzimático  
+  
**OPTIMA ENZ 4**  
Soft Scent  
Suavizante microencapsulado



#### SISTEMA 2

#### EXCELLENT WHITE

La blancura más espectacular se consigue con el sistema WHITE de OPTIMA ENZ. Su blanqueante de oxígeno activo Cristales de PAP es, claramente, la mejor solución con 3 productos.

**OPTIMA ENZ 1**  
Enzyme power  
Detergente multienzimático  
+  
**OPTIMA ENZ 3**  
Active Oxygen  
Blanqueante en base a oxígeno activo cristales de PAP  
+  
**OPTIMA ENZ 4**  
Soft Scent  
Suavizante microencapsulado



#### SISTEMA 3

#### SPECIAL CONDITIONS

Para resultados impecables se impone el sistema COMPLET de 4 productos para condiciones especiales. Y si buscas un extra para optimizar el resultado, puedes completarlo con OPTIMA ENZ +.

**OPTIMA ENZ 1**  
Enzyme power  
Detergente multienzimático  
+  
**OPTIMA ENZ 2**  
Degreaser  
Desengrasante-reforzante  
+  
**OPTIMA ENZ 3**  
Active Oxygen  
Blanqueante en base a oxígeno activo cristales de PAP  
+  
**OPTIMA ENZ 4**  
Soft Scent  
Suavizante microencapsulado





**READY TO USE.  
READY TO KLIN.**

LA LIMPIEZA QUE NECESITAS  
CUANDO LA NECESITAS



**nítida**

**CONVIERTE  
EL AGUA EN  
ULTRACONCENTRADA  
EN UN SOLO KLIN**

Un sistema innovador y seguro que te permite crear un producto puntero con recargas ultraconcentradas. El mundo de la higiene da un paso más allá con KlinCap para que todo sea más fácil, seguro y preciso.

Su diseño práctico y cómodo se adapta a cualquier necesidad. Sus cápsulas para diluir en agua son capaces de generar menos residuos y proporcionar un uso inmediato y muy efectivo.



**Dosis adaptable  
a tus necesidades**



Diferentes variedades para diferentes situaciones.  
**Consume lo que necesitas cuando lo necesitas.**

**Sin mantenimiento. Sin  
inversiones. Sin instalaciones.**



**Listo en cualquier momento** sin tener que preocuparte de nada más.

**Transportable**



Listo al uso en cualquier momento y lugar.







## PRODUCTOS VIRUCIDAS

PRODUCTO	DESCRIPCIÓN	IMAGEN
HIGIENE PERSONAL		
HAND HN505 Ref.3016054010001 Código: 0101040-00	Gel desinfectante hidroalcohólico	
HAND HN55 Fresh Ref. 3016048010005 Código	Gel desinfectante hidroalcohólico perfumado	
HAND HN56 Lotion Ref. 3016049010005 Código: 0101056-05	Loción desinfectante hidroalcohólica	
GEL HN Dispenser	Sensor óptico. RECAMBIOS Bolsa 800ml.	
GEL HN Dispenser	Sensor óptico RELLENABLE 1000ml.	








## PRODUCTOS VIRUCIDAS

PRODUCTO	DESCRIPCIÓN	DILUSIÓN RECOMENDADA	IMAGEN
DESINFECCIÓN ZONAS COMUNES			
MIKRO MK300 Ref. 2400300010005 Código: 0091300-05	Desinfectante hidroalcohólico multisuperficies, textil y piel sana. Rango de Desinfección TP1-TP2-TP4*		
MIKRO MK100 Ref. 2400090010005 Código: 0091100-05	Desinfectante hidroalcohólico desodorizante para textiles y multisuperficies. Rango de Desinfección TP1-TP2-TP4*		
GLOBBAL GL55 Ref. 1600055010005 Código: 0071045-05	Desinfectante detergente desodorizante. N° Registro: 13-20/40-04871	1,5%	
MIKRO MK40 Ref. 2400040010005 Código: 0091030-05	Desinfectante amonio cuaternario. N° Registro: 19-20/40-04404 HA	2%	







## LA GAMA MÁS EXTENSA DE PRODUCTOS DEL MERCADO

PRODUCTOS KLINBOX	DESCRIPCIÓN		DILUCIÓN RECOMENDADA	IMAGEN
LIMPIEZAS COCINAS				
KLINBOX PALM P5L+ Código: 0170000-10 3700010010010	Lavavajillas manual antibacterias Alta concentración		1,5%	
KLINBOX MATIC WASH GLASS PROTECT+ Código: 0170251-10 3700015010010	Detergente lavado automático aguas duras ultraconcentrado. Especial cristal y porcelana		0,07%	
KLINBOX MATIC WASH SF+ Código: 0170100-10 3700020010010	Detergente lavado automático Aguas medias Ultraconcentrado		0,06%	
KLINBOX MATIC WASH HD+ Código: 0170200-10 3700030010010	Detergente lavado automático Aguas duras Ultraconcentrado		0,08%	
KLINBOX MATIC DRY SF+ Código: 0170300-10 3700040010010	Abrillantador lavado automático Aguas medias Ultraconcentrado		0,02%	
KLINBOX MATIC DRY HD+ Código: 0170400-10 3700050010010	Abrillantador lavado automático Aguas duras Ultraconcentrado		0,02%	
KLINBOX SGRASS SG20+ Código: 0170500-10 3700060010010	Desengrasante general desinfectante Alta concentración Registro biocida 11-20-04020HA		Botella 10,0% Cubo 1,0%	
KLINBOX FOOD SYSTEM FS120N+ Código: 0172050-10 3700065010010	Desinfectante detergente suelos y superficies Registro biocida 12-20/40-06523HA		Botella 3,0% Cubo 1,0%	

PRODUCTOS KLINBOX	DESCRIPCIÓN	DILUCIÓN RECOMENDADA	IMAGEN
LIMPIEZAS COCINAS			
KLINBOX SGRASS SG30+ Código: 0170600-10 3700070010010	Desengrasante planchas, hornos, ... Ultraconcentrado	Botella 10,0%	
KLIN FOOD SYSTEM FS130N+ Código: 0170700-10 3700080010010	Detergente desinfectante Suelos y superficies Alta concentración Registro biocida 12-20/40-06524HA	Botella 3,0% Cubo 1,0%	
KLINBOX MIKRO MK40+ Código: 0170800-10 3700090010010	Desinfectante general ultraconcentrado Registro biocida 12-20/40-04404HA	Botella 1,0% Cubo 1,0%	
KLINBOX MATIC WASH OVEN Código: 0170250-10 3700054010010	Detergente concentrado para hornos autolimpiables		
KLINBOX MATIC DRY OVEN Código: 0170450-10 3700056010010	Abrillantador ácido concentrado hornos autolimpiables		

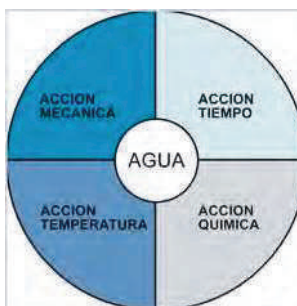


PRODUCTOS KLINBOX	DESCRIPCIÓN	DILUCIÓN RECOMENDADA	IMAGEN
LIMPIEZAS GENERALES			
KLINBOX CLINIC FILL CF 50+ Código: 0171800-10 3702003010010	Ambientador neutralizador limpiador Ultraconcentrado	Botella 4,0%	
KLINBOX CLINIC FILL CF10+ Código: 0171300-10 3702005010010	Multiusos limpiacristales Ultraconcentrado	Botella 4,0%	
KLINBOX GLOBBAL GL20+ Código: 0171000-10 3702010010010	Limpiador amoniacal Suelos y superficies Alta concentración	Botella 10% Cubo 0,65%	
KLINBOX CLINIC FILL CF 30+ Código: 0171600-10 3702015010010	Limpiador amoniacal Suelos y superficies Ultraconcentrado	Botella 2,5% Cubo 0,10%	
KLINBOX GLOBBAL GL30+ Código: 0171930-10 3702017010010	Limpiador higienizante oxígeno activo ultraconcentrado	Botella 3,0% Cubo 0,5%	
KLINBOX GLOBBAL GL50 + Código: 0171910-10 3702018010010	Detergente desinfectante clorado Alta concentración Registro biocida 13-20/40-04870	Botella 9,0% Cubo 1,0%	
KLINBOX GLOBBAL GL55+ Código: 0171900-10 3702050010010	Detergente desinfectante Desodorizante Alta concentración Registro biocida 07-20/40-04871	Botella 2,5% Cubo 1,5%	
KLINBOX NITIDA GREEN NG20+ Código: 0171100-10 3702020010010	Detergente suelos y superficies Ecológico Registro Ecolabel ES-V/20/011	Botella 5,0% Cubo 0,8%	

PRODUCTOS KLINBOX	DESCRIPCIÓN	DILUCIÓN RECOMENDADA	IMAGEN
KLINBOX CLINIC FILL CF20+ Código: 0171400-10 3702025010010	Detergente neutro Suelos y superficies Ultraconcentrado Aroma floral	Botella 2,5% Cubo 0,1%	
KLINBOX CLINIC FILL CF25+ Código: 0171500-10 3702027010010	Detergente neutro Suelos y superficies Ultraconcentrado Aroma Marsella - Conífera	Botella 2,5% Cubo 0,1%	
KLINBOX NITIDA GREEN NG30+ Código: 0171200-10 3702030010010	Detergente baños anticalcáreo Ecológico Registro Ecolabel ES-V/20/011	Botella 10%	
KLINBOX CLINIC FILL CF60+ Código: 0171900-10 3702040010010	Limpiador baños anticalcáreo Ultraconcentrado	Botella 4,0%	

\*: Dosis orientativas en función de:

- suciedad a eliminar
- superficie de actuación
- temperatura de trabajo
- acción mecánica
- calidad del agua
- tiempo de lavado/contacto



Círculo de Sinner.  
Factores asociados al proceso de lavado.

Los productos químicos no actúan por sí solos. La forma en que se aplican es fundamental así como la temperatura y el tiempo de contacto con la suciedad.

Existen cuatro acciones para conseguir una limpieza eficaz: acción mecánica, acción química, temperatura y el tiempo de aplicación. Estas cuatro acciones se pueden apreciar en el Círculo de Sinner.








En la medida en que cada uno de estos factores se aplique de forma adecuada, en función de la suciedad a tratar, el resultado final del proceso de limpieza será más o menos efectivo.





PRODUCTOS KLINBAG	DESCRIPCIÓN	DILUCIÓN RECOMENDADA	IMAGEN
LIMPIEZAS COCINAS			
KLINBAG MATIC WASH GLASS PROTECT + Código: 0175000-7 3720010010003	Detergente lavado automático Aguas duras <b>Ultra-concentrado.</b> Especial cristal y porcelana	0,05%	
KLINBAG MATIC WASH SF+ Código: 0175100-7 3720020010003	Detergente lavado automático Aguas medias <b>Ultra-concentrado.</b>	0,05%	
KLINBAG MATIC WASH HD+ Código: 0175200-7 3720030010003	Detergente lavado automático Aguas duras <b>Ultra-concentrado.</b>	0,05%	
KLINBAG MATIC DRY GLASS PROTECT+ Código: 0175000-7 3720010010003	Abrillantador lavado automático Aguas duras <b>Ultra-concentrado.</b> Especial cristal y porcelana	0,02%	
KLINBAG MATIC DRY SF+ Código: 0175400-7 3720050010003	Abrillantador lavado automático Aguas medias <b>Ultra-concentrado.</b>	0,02%	
KLINBAG MATIC DRY HD+ Código: 0175500-7 3720060010003	Abrillantador lavado automático Aguas duras <b>Ultra-concentrado.</b>	0,02%	
KLINBAG PALM P5L FOAM+	Lavavajillas manual higienizante espumante alta concentración.	0,5%	
KLINBAG NITIDA GREEN MATIC WASH NG250	Detergente lavado automático Ecolabel aguas duras	0,05%	
KLINBAG NITIDA GREEN MATIC DRY NG300	Abrillantador lavado automático Ecolabel aguas duras	0,02%	








PRODUCTO	DESCRIPCIÓN			IMAGEN
LIMPIEZAS COCINAS				
PALM P3 Código: 0031005-05 080002001005	Lavavajillas neutro concentrado. Lavado manual			
PALM P33 Código: 0031010-01 0800023030001	Lavavajillas manual concentrado con efecto higienizante.			
PALM P5 Código: 0031020-00 0800029010001	Detergente higienizante. (0,75kg) Lavado manual ultraconcentrado.			
PALM P5 Código: 0031020-05 0800030010005	Detergente higienizante. (5kg) Lavado manual ultraconcentrado.			
PALM P5 Código: 0031025-20 0800035010020	Detergente higienizante. (20kg) Lavado manual ultraconcentrado.			
MATIC WASH 05 Código: 0041000-06 0802010010005	Detergente lavado automático vajilla aguas blandas. (6kg)			
MATIC WASH 05 Código: 0041000-23 0802010010020	Detergente lavado automático vajilla aguas blandas. (23kg)			
MATIC WASH 15 Código: 0041010-16 0802020010005	Detergente lavado automático vajilla aguas semiduras. (6kg)			
MATIC WASH 15 Código: 0041010-24 0802020010020	Detergente lavado automático vajilla aguas semiduras. (24kg)			
MATIC WASH 20 CL Código: 0041030-25 0802040010020	Detergente lavado automático vajilla cloro activo aguas semiduras.			
MATIC WASH P Código: 0041040-10 0802050030010	Detergente lavado automático vajilla Cloro Activo en polvo.			
MATIC WASH PLUS TP30 Código: 0042010-06 0803030010005	Detergente concentrado lavado automático vajilla aguas muy duras. (6kg)			

PRODUCTO	DESCRIPCIÓN			IMAGEN
LIMPIEZAS COCINAS				
MATIC WASH PLUS TP30 Código: 0042010-26 0803030010020	Detergente concentrado lavado automático vajilla aguas muy duras. (26kg)			
MATIC WASH PLUS TP25 Código: 0042030-24 0803050010020	Detergente concentrado lavado automático vajilla aluminio y cristal.			
DESENGRASANTES				
SGRASS SG 11 Código: 0051050-05 0806015010005	Desengrasante energético en gel			
SGRASS SG 20 Código: 0051010-01 0806020010001	Desinfectante desengrasante concentrado (1kg) R. biocida 18-20-04020HA			
SGRASS SG 20 Código: 0051010-05 0806020010005	Desinfectante desengrasante concentrado (5kg) R. biocida 18-20-04020HA			
SGRASS SG 20 Código: 0051010-20 0806020010020	Desinfectante desengrasante concentrado (20kg) R. biocida 18-20-04020HA			
SGRASS SG 22 Código: 0051060-01 0806022010001	Desengrasante enzimático. Baja alcalinidad (1kg)			
SGRASS SG 22 Código: 0051060-05 0806022010005	Desengrasante enzimático. Baja alcalinidad (5kg)			
SGRASS SG 30 Código: 0051020-01 0806030010001	Desengrasante ultraconcentrado planchas.			






PRODUCTO	DESCRIPCIÓN			IMAGEN
LAVANDERÍA				
OPTIMA LIQUID LQ10 Código: 0111000-05 3200010010005	Jabón Marsella concentrado			
OPTIMA LIQUID LQ30 Código: 0111030-22 3200030010020	Detergente concentrado monocomponente.			
OPTIMA SOLID SL10 Código: 0112000-25 3202010030025	Detergente alcalino energético			
OPTIMA SOLID SL30 Código: 0112020-25 3202030030025	Detergente superior prelavado-lavado			
OPTIMA SOLID SL55 Código: 0112050-12 3202055030010	Detergente atomizado concentrado. TAED. Enzimático. Blanq.Oxígeno. (12kg)			
OPTIMA SOLID SL60 Código: 0112060-25 3202060030025	Detergente atomizado concentrado.(25kg)			
OPTIMA CM05 Código: 0112500-05 3204005010005	Detergente Humectante Líquido			
OPTIMA CM10 Código: 011300-20 3204005010005	Base tensoactiva concentrada			
OPTIMA CM 15 Código: 0113005-22 3204015010020	Base alcalina secuestrante aguas semiduras. (22kg)			
OPTIMA CM20 Código: 0113010-24 3204020010020	Base alcalina secuestrante aguas duras			
OPTIMA CM35 Código: 0113025-10 3204035030010	Blanqueante - Desmanchante sólido oxígeno activo			
OPTIMA CM45 Código: 0113035-24 3204045010020	Blanqueante - Desmanchante concentrado líquido cloro activo 150			

PRODUCTO	DESCRIPCIÓN			IMAGEN
OPTIMA CM50 Código: 0113040-20 3204050030025	Blanqueante - Desmanchante líquido oxígeno activo			
OPTIMA CM55 Código: 0113045-24 3204055020020	Blanqueante - Desmanchante líquido ácido peracético			
OPTIMA CM60 Código: 0113050-22 3204060010020	Neutralizante cloro y alcalinidad			
OPTIMA CM65 Código: 0113055-10 3204065020010	Desincrustante recuperador			
OPTIMA CM 70 Código: 0113060-05 3204070010005	Suavizante concentrado. (5kg)			
OPTIMA CM70 Código: 0113060-20 3204070010020	Suavizante concentrado. (20kg)			
OPTIMA CM75 Código: 0113065-05 3204075010005	Suavizante concentrado frescor de los alpes.			

PRODUCTOS HELP	DESCRIPCIÓN			IMAGEN
HELP! HC 1 Código: 0001000-05 9808010010005	Lavavajillas manual neutro			
HELP! HC 05 DET Código: 0001010-06 9808010010005	Detergente lavado automático vajilla aguas blandas. (6kg)			
HELP! HC 05 DET Código: 0001010-23 9808020010020	Detergente lavado automático vajilla aguas blandas. (23kg)			
HELP! HC 25 Código: 0001015-06 9808030010005	Detergente lavado automático vajilla aguas duras. (6kg)			

PRODUCTOS HELP	DESCRIPCIÓN				IMAGEN
HELP! HC 25 Código: 0001015-25 9808030010020	Detergente lavado automático vajilla aguas duras (25kg)				
HELP! HC 05 AB Código: 0001025-05 9808040010005	Abrillantador lavado automático vajilla aguas blandas. (5kg)				
HELP! HC 05 AB Código: 0001025-05 9808040010020	Abrillantador lavado automático vajilla aguas blandas. (20kg)				
HELP! HC 25 AB Código: 0001030-05 9808050010005	Abrillantador lavado automático vajilla aguas duras (5kg)				
HELP! HC 25 AB Código: 0001030-20 9808050010020	Abrillantador lavado automático vajilla aguas duras (20kg)				
HELP! HC 10 Código: 0001050-05 9808060010005	Desengrasante general en frío energético (5kg)				
HELP! HC 40 Código: 0001060-05 9808070010005	Desengrasante concentrado planchas en caliente (5kg)				

LIMPIEZA GENERAL

PRODUCTOS GLOBBAL	DESCRIPCIÓN				IMAGEN
GLOBBAL GL 10 Código: 0071000-05 1600010010005	Gel limpiador amoniacal				
GLOBBAL GL 30 Código: 0071020-05 1600030010005	Limpiador gel oxígeno activo				
GLOBBAL GL 40 Código: 0071025-05 1600040010005	Limpiador energético con glicolalcohol				
GLOBBAL GL 50 Código: 0071040-05 1600050010005	Gel desinfectante clorado (5kg) R. biocida 18-20/40-04870				
GLOBBAL GL 50 Código: 0071040-20 1600050010020	Gel desinfectante clorado (20kg) R. biocida 18-20/40-04870				



PRODUCTOS GLOBBAL	DESCRIPCIÓN	IMAGEN
GLOBBAL GL 55 Código: 0071045-05 1600055010005	Desinfectante detergente desodorizante R. biocida 20-20/40-04871	
GLOBBAL GL 60 Código: 0071050-05 1600060010005	Limpiador jabonoso para madera	
GLOBBAL GL 70 Código: 0071070-05 1600070030005	Limpiamoquetas - Tapicerías	
GLOBBAL GL 80N Código: 0071070-00 16000790010001	Desinfectante multiusos limpiacristales (0.75Lt) R. biocida 18-20-09497-HA	
GLOBBAL GL 80N Código: 0071070-05 1600790010005	Desinfectante multiusos limpiacristales (5Lt) R. biocida 18-20-09497-HA	
GLOBBAL WINDOW CLEANER C/ATOM. Código:0071030-01 1600088010005	Limpiacristales ultra rápido	
GLOBBAL WINDOW CLEANER RC Código: 0071035-01 1600087010001	Limpiacristales ultra rápido	
GLOBBAL GL 100 Código: 0071090-01 1600100010001	Multiusos - Abrillantador	
GLOBBAL GL 110 Código: 0071100-01 1600110010001	Abrillantador acero inoxidable	
GLOBBAL GL 120 Código: 0071110-01 1600120010005	Quitatintas	
GLOBBAL GL 130 Código: 0071120-06 1600130010005	Desincrustante espuma controlada	
GLOBBAL GL 150 Código: 0071130-02 1600140020001	Desatascador energético	
GLOBBAL GL 165 Código: 001165-05 1600165030001	Tratamiento biológico fosas sépticas	
GLOBBAL GL 170 Código: 0071170-25 1600170030025	Tratamiento biológico neutralizador olores	

# Nosotros nos ocupamos.



SERVICIO ASISTENCIA TÉCNICA



SERVICIO INTEGRAL DE **TRANQUILIDAD.**  
LO QUE NECESITAS PARA TU EMPRESA



## CELULOSA



Tu mayor confianza



klinbox

klinbag

OPTIMASYSTEM



Clean+plus

[www.ecomon.net](http://www.ecomon.net)



# THE GREENEST PAPER IN THE WORLD IS WHITE

*ecologic+*

[www.elpapelmasverdedelmundo.es](http://www.elpapelmasverdedelmundo.es)  
[www.lepapierleplusvert dumonde.com](http://www.lepapierleplusvert dumonde.com)  
[www.opapelmaisverdedomundo.com](http://www.opapelmaisverdedomundo.com)



EU Ecolabel: ES-ACT/004/002



The mark of responsible forestry  
Ask for products FSC® certificates

# ecologic+


## PAPEL TISÚ 100% RECICLADO BLANCO

### RECICLADO



- Utilizamos papel recuperado como materia prima y reducimos el volumen de este residuo en vertederos.
- Impulsamos la economía circular. Las fibras de celulosa se pueden reutilizar hasta 7 veces, alargando así su ciclo de vida
- Fomentamos la creación de puestos de trabajo verde gracias al uso de papel recuperado y de proximidad.

### SOSTENIBLE



- Reducimos las emisiones de CO<sub>2</sub>.
- Minimizamos el agotamiento de recursos no renovables optimizando nuestros consumos de agua y energía.
- Evitamos riesgos y daños ambientales, ya que no utilizamos sustancias químicas peligrosas, como el cloro.
- Minimizamos y valorizamos los residuos de nuestro proceso gestionándolos, por ejemplo, como subproductos que se aprovechan en otras industrias.

### ECOLÓGICO



- El papel GC Ecologic+ es 100% reciclado y está certificado por entidades independientes.
- La blancura se obtiene gracias a un proceso mecánico.
- Fomentamos los formatos de gran contenido para optimizar transporte y almacenaje.
- Usar papel reciclado en productos de un solo uso contribuye a la protección del medio ambiente.

[www.elpapelmasverdedelmundo.es](http://www.elpapelmasverdedelmundo.es)

## PAPIER TISSU, BLANC RECYCLÉ À 100%

### RECYCLÉ

- Nous utilisons du papier recyclé comme matière première et nous réduisons le volume de ce déchet dans les déchetteries.
- Nous soutenons l'économie circulaire. Les fibres de ouate de cellulose peuvent être réutilisées sept fois ; leur cycle de vie est de ce fait prolongé.
- Nous misons sur la création de postes de travail verts grâce à l'utilisation du papier recyclé et de proximité.

### DURABLE

- Nous réduisons les émissions de CO<sub>2</sub>.
- Nous minimisons l'épuisement des ressources non renouvelables en optimisant notre consommation en eau et en énergie.
- Nous évitons les risques et les dommages sur l'environnement, puisque nous n'utilisons pas de produits chimiques dangereux, tels que le chlore.
- Nous réduisons et valorisons les déchets issus de notre procédé de fabrication. Pour cela, nous les gérons comme sous-produits qui, par exemple, sont exploités par d'autres industries..

### ÉCOLOGIQUE

- Le papier GC Ecologic+ est 100 % recyclé. Il est certifié par des organismes indépendants.
- La couleur blanche est obtenue moyennant un procédé mécanique.
- Nous favorisons les grands formats pour optimiser le transport et le stockage.
- Utiliser du papier recyclé pour les produits à usage unique contribue à la protection de l'environnement.

[www.lepapierleplusvertdumonde.com](http://www.lepapierleplusvertdumonde.com)



## PAPEL TISU 100% BRANCO RECICLADO

### RECICLADO

- Utilizamos papel recuperado como matéria-prima e reduzimos o volume deste resíduo em aterros sanitários.
- Promovemos a economia circular. As fibras de celulose podem ser reutilizadas até 7 vezes, prolongando assim o seu ciclo de vida.
- Fomentamos a criação de postos de trabalho verde graças ao uso de papel recuperado e de proximidade.

### SUSTENTÁVEL

- Reduzimos as emissões de CO<sub>2</sub>.
- Minimizamos o esgotamento dos recursos não renováveis otimizando os nossos consumos de água e energia.
- Evitamos riscos e danos ambientais, já que não utilizamos substâncias químicas perigosas, como o cloro.
- Minimizamos e valorizamos os resíduos do nosso processo, gerindo-os, por exemplo, como subprodutos que são aproveitados por outras indústrias.

### ECOLÓGICO

- O papel GC Ecologic+ é 100% reciclado e certificado por entidades independentes.
- A brancura é obtida graças a um processo mecânico.
- Fomentamos os formatos de grande conteúdo para otimizar o transporte e a armazenagem.
- Utilizar papel reciclado em produtos de uso único contribui para a protecção do meio ambiente.

[www.opapelmaisverdedomundo.com](http://www.opapelmaisverdedomundo.com)

## 100% RECYCLED WHITE TISSUE PAPER

### RECYCLED

- We use recovered paper as a raw material, reducing the volume of this waste that ends up in landfill.
- This boosts the circular economy. Cellulose fibres can be reused up to seven times, thereby extending their life cycle.
- We promote the creation of green jobs through the use of recovered paper and a focus on proximity.

### SUSTAINABLE

- We reduce CO<sub>2</sub> emissions.
- By optimizing our water and energy consumption we minimize the depletion of non-renewable resources.
- We avoid environmental hazards and damage by avoiding the use of dangerous chemical substances such as chlorine.
- We minimize and exploit the waste resulting from our processes, handling them as by-products for use in other industries, for example.

### ECOLOGICAL

- Our GC Ecologic+ paper is 100% recycled and certified by independent bodies.
- Its white colour is obtained by means of a mechanical process.
- We promote large-format products to optimize transport and storage.
- Using recycled paper in single-use products contributes to protecting the environment.

[www.elpapelmasverdedelmundo.com](http://www.elpapelmasverdedelmundo.com)



**EL PAPEL MÁS VERDE  
DEL MUNDO ES  
BLANCO**

**LE PAPIER LE PLUS  
VERT DU MONDE EST  
BLANC**

**O PAPEL MAIS  
VERDE DO MUNDO É  
BRANCO**

**THE GREENEST PAPER  
IN THE WORLD IS  
WHITE**

# HIGIÉNICO DOMÉSTICO / HYGIENIQUES DOMESTIQUES

## HIGIÉNICO DOMÉSTICO / TOILET TISSUE

100% FIBRAS RECICLADAS · 100% FIBRES RECYCLÉES · 100% FIBRAS RECICLADAS · 100% RECYCLED FIBERS

**ES** Los rollos higiénicos domésticos GCecologic+ son 100% reciclados blancos, ecológicos y certificados. Ofrecen gran suavidad y blancura.

**FR** Les rouleaux de papiers toilettes domestiques GCecologic+ sont 100 % recyclés, blancs, écologiques et certifiés.

**PT** Os rolos de higiénico doméstico GCecologic+ são 100% reciclados brancos, ecológicos e certificados.

**EN** GCecologic+ toilet paper roll for domestic use are 100% recycled, environmentally-friendly and certified.



The mark of responsible forestry

**SUAVE  
DOUX  
SUAVE  
SOFT**



Suave  
Doux - Soft



Dispersion  
Dispersão · Dispersão



H263370

H263393

H263360

H263380

H263302



	Higiénico Doméstico Hygiénique Domestique Higiénico Doméstico Toilet paper						
		n°	n°	m	Rolls x Pack	Rolls x Bag	Bags x Pallet
H263370	Cód. 1000356 GC ecologic+ 140	2	140	14	12	108	26
H263380	Cód. 1000357 GC ecologic+ 180	2	180	18	12	108	26
H263393	Cód. 1000358 GC ecologic+ 200	2	200	22,4	12	108	26
H263337	GC ecologic+ 300 LT	2	300	34,5	12	96	26
H263302	Cód. 1010025 GC ecologic+ 300	2	300	34,5	12	96	26
H263360	Cód. 1010030 GC ecologic+ 500	2	500	50	6	30	63



**ES** El exclusivo gofrado ConforDeco del higiénico doméstico garantiza una óptima unión de las capas y una gran suavidad.

**FR** Le gaufrage exclusif ConforDeco du papier toilette domestique garantit une union optimale des plis et une grande douceur.

**PT** A exclusiva gofragem ConforDeco garante uma óptima união das camadas e uma grande maciez.

**EN** The exclusive embossed design of our ConforDeco toilet paper guarantees optimal ply bonding and excellent softness.

# HIGIÉNICO INDUSTRIAL / PAPIER TOILETTE INDUSTRIEL

## HIGIÉNICO INDUSTRIAL / JUMBO INDUSTRIAL TOILET TISSUE

100% FIBRAS RECICLADAS · 100% FIBRES RECYCLÉES · 100% FIBRAS RECICLADAS · 100% RECYCLED FIBERS

**ES** Los rollos higiénicos industriales GC ecologic+ se caracterizan por su blancura, suavidad y dispersión. Además son 100% reciclados, ecológicos y están certificados.

**FR** Les rouleaux de papiers toilettes industriels GCecologic+ se caractérisent par leur blancheur, douceur et dispersion. Ils sont 100% recyclés, écologiques et certifiés.

**PT** Os rolos de higiénico industrial GC ecologic+ caracterizam-se pela sua brancura, maciez e dispersão. Além disso, são 100% reciclados, ecológicos e certificados.

**EN** GC ecologic+ industrial toilet paper is characterized by its whiteness, softness and dispersion. What's more, it is 100% recycled, environmentally-friendly and certified.



The mark of responsible forestry



Suave  
Doux · Soft



Dispersión  
Dispersion · Dispersão

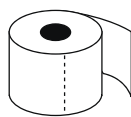



J287310



J282300

Gofrado liso, 1 Capa  
Gaufrage lisse, 1 Pli  
Gofragem lisa, 1 Folha  
Smooth embossed, 1 Ply



Higiénico Industrial  
Papier toilette industriel  
Higiénico Industrial  
Industrial toilet paper

\* Dispensación Central / Distribution centrale / Dispensação Central / Central Dispensing

			n°	Ø mm	Ø mm	n°	m	Units x Bag	Bags x Pallet
J287010	Cód. 1010020	GC ecologic+ 250	1	173	45	1.250	250	18	40
J287310	Cód. 1110021	GC ecologic+ 250	1	173	45	1.250	250	6	2x60

			n°	Ø mm	Ø mm	n°	m	Units x bag	Bags x Pallet
J287051	Cód. 1010015	GC ecologic+ 100	2	175	45	495	100	18	45
J282300	Cód. 1010013	GC ecologic+ 124	2	175	45	620	124	18	45
J287090	Cód. 1010016	GC ecologic+ 124	2	183	58	620	124	18	36
J282310	Cód. 1010014	GC ecologic+ 124	2	173	45	620	124	6	2x60
J287040	Cód. 1010017	GC ecologic+ 161	2	205	58	805	161	12	48
J282500	Cód. 1010018	GC ecologic+ 173	2	200	45	865	173	18	32
J287089*		GC ecologic+ 190	2	203	45	730	190	12	40

**XL**  
ConforDeco®





# HIGIÉNICO INDUSTRIAL MAXI / PAPIER TOILETTE INDUSTRIEL MAXI HIGIÉNICO INDUSTRIAL MAXI / MAXI JUMBO INDUSTRIAL TOILET TISSUE

100% FIBRAS RECICLADAS · 100% FIBRES RECYCLÉES · 100% FIBRAS RECICLADAS · 100% RECYCLED FIBERS



The mark of responsible forestry



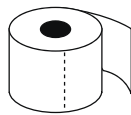
Suave  
Doux · Soft



Dispersion  
Dispersion · Dispersão



J287120



Higiénico Industrial Maxi  
Papier toilette industriel Maxi  
Higiénico Industrial Maxi  
Maxi Jumbo Toilet Paper



		n°	Ø mm	Ø mm	n°	m	Units x Bag	Bags x Pallet
J887116	GC ecologic+ 320	2	257	58	1.600	320	6	48
J287120	Cód. 1010008 GC ecologic+ 380	2	257	58	1.900	380	6	48

Gofrado de bordes, 2 Capas  
Gaufrage des bords, 2 Plis  
Gofragem das extremidades, 2 Folhas  
Embossed edges, 2 Ply



**Airports** / Edificios Públicos / **Gares** / ÉCOLES  
**STATIONS** / **PUBLIC BUILDINGS** / Estações de Comboio

# HIGIÉNICO DOMÉSTICO / HYGIENIQUES DOMESTIQUES

## HIGIÉNICO DOMÉSTICO / TOILET PAPER

100% FIBRAS RECICLADAS · 100% FIBRES RECYCLÉES · 100% FIBRAS RECICLADAS · 100% RECYCLED FIBERS

**ES** Los rollos GC Nature son 100% reciclados con fibras de celulosa presentes en el cartón, y facilitan la visibilidad de la sostenibilidad.

**FR** Les rouleaux GC Nature sont 100% recyclés avec des fibres de cellulose présentes dans le carton, et facilitent la visibilité de la durabilité.

**PT** Os rolos GC Nature são 100% reciclados com fibras de celulose presentes no papelão, facilitando a visibilidade da sustentabilidade.

**EN** GC Nature rolls are made from 100% recycled cellulose fibers present in cardboard. They facilitate the visibility of sustainability.



The mark of responsible forestry



H263343



Suave  
Doux · Soft

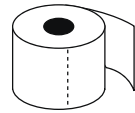


Dispersión  
Dispersion · Dispersão



H263397

ConforDeco®



Higiénico Doméstico  
Hygiénique Domestique  
Higiénico Doméstico  
Toilet paper

	n°	n°	m	Rolls x Pack	Rolls x Bag	Bags x Pallet
H263397 GC Nature 200	2	200	22,4	12	108	26
H263343 GC Nature 300	2	300	34,5	12	96	26

# HIGIÉNICO DOMÉSTICO / HYGIENIQUES DOMESTIQUES

## HIGIÉNICO DOMÉSTICO / TOILET PAPER



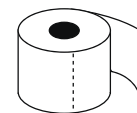
100% CELULOSA VIRGEN · 100% PURE PÂTE · 100% CELULOSE VIRGEM · 100% VIRGIN CELLULOSE

**ES** Papel higiénico de gran calidad, 4 capas, extrasuave, resistente y con servicios XL. Fácil de transportar; bolsa de 8 rollos.

**FR** Papier toilette de grande qualité, 4 plis, extra doux, résistant et avec des formats XL. Facile à transporter; paquet de 8 rouleaux.

**PT** Papel Higiénico de grande qualidade, 4 camadas, extra-macio, resistente e com serviços XL. Fácil de transportar; saco de 8 rolos.

**EN** High-quality, 4-ply toilet paper: extra-soft, strong, XL size. Easy to transport in 8 rolls bag.



Higiénico Doméstico  
Hygiénique Domestique  
Higiénico Doméstico  
Toilet paper



Extra Suave  
Extra Doux · Extra Soft



Dispersión  
Dispersion · Dispersão

	n°	n°	m	Rolls x Pack	Rolls x Bag	Bags x Pallet
H000190 GC PREMIUM 150, P8	4	150	19,5	8	72	21

# SECAMANOS / MAXI MAINS SECA-MÃOS / HAND TOWEL ROLL

100% FIBRAS RECICLADAS · 100% FIBRES RECYCLÉES · 100% FIBRAS RECICLADAS · 100% RECYCLED FIBERS

**ES** Bobina de celulosa reciclada y certificada con resistencia, absorción y blancura similares a la celulosa standard. Adecuado para la limpieza de entornos de trabajo profesionales de uso intensivo como talleres industriales.

**FR** Bobine en ouate recyclée et certifiée, ayant une résistance, une absorption et une blancheur semblables à la ouate de cellulose standard. Appropriée pour le nettoyage de lieux de travail professionnels à usage intensif, tels que les ateliers industriels.

**PT** Bobina de celulose reciclada e certificada com resistência, absorção e brancura similares à da celulose padrão. Adequada para a limpeza de ambientes de trabalho profissionais de uso intensivo como oficinas industriais.

**EN** Reel of recycled, certified cellulose tissue offering strength, absorbency and whiteness comparable to that of standard cellulose. Suitable for intensive use to clean professional work environments such as industrial workshops.

**ecologic+**



Resistência · Résistance  
Resistência · Resistance

Absorción · Absorção  
Absorption · Absorção

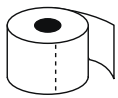


J288290



J288220

► Gofrado liso / Gaufrage lisse / Gofragem lisa / Plain embossing



Secamanos  
Maxi Mains  
Seca-Mãos  
Hand Towel Roll



			n°	Ø mm	Ø mm	n°	m	mm	Units x bag	Bags x Pallet
J288389	Cód. 1010050	GC ecologic+ 285	1	200	76	814	285	200	6	48
J288210	Cód. 1010051	GC ecologic+ 350	1	207	76	1.000	350	215	6	40


► Gofrado de bordes / Gaufrage des bords / Gofragem das extremidades / Edges embossing

			n°	Ø mm	Ø mm	n°	m	mm	Units x bag	Bags x Pallet
J288360	Cód. 1010006	GC ecologic+ 135 LT	2	190	76	450	135	200	6	44
J288230	Cód. 1010007	GC ecologic+ 150 ST	2	190	76	450	150	215	6	40
J288290	Cód. 1010008	GC ecologic+ 150 ST	2	190	76	450	150	215	2	2X60
J288220	Cód. 1010009	GC ecologic+ 180 ST	2	204	76	514	180	215	6	40

LT = Light / ST = Standard



Gofrado liso  
Gaufrage lisse  
Gofragem lisa  
Plain embossing



Gofrado de bordes.  
Gaufrage des bords.  
Gofragem das extremidades.  
Edges embossing.



# SECAMANOS / MAXI MAINS SECA-MÃOS / HAND TOWEL ROLL

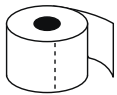
100% FIBRAS RECICLADAS · 100% FIBRES RECYCLÉES · 100% FIBRAS RECICLADAS · 100% RECYCLED FIBERS



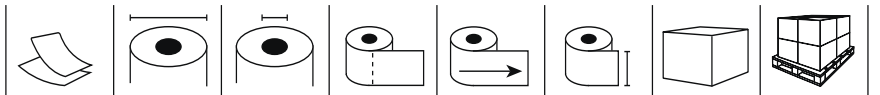
J288120



J288069



Secamanos  
Maxi Mains  
Seca-Mãos  
Hand Towel Roll



► Gofrado ADD System / Gaufrage ADD System / Gofragem ADD System / ADD System embossing

	n°	Ø mm	Ø mm	n°	m	mm	Units x bag	Bags x Pallet
J288130 Cód. 1010000 GC ecologic+ 46 MINI ST	2	120	45	125	46	200	12	55
J288144 Cód. 1010011 GC ecologic+ 80 MINI ST	2	150	45	200	80	200	12	44
J288120 Cód. 1010001 GC ecologic+ 80 MINI ST	2	155	45	40	80	200	12	44
J288850 GC ecologic+ 106 LT	2	185	76	450	106	200	6	44
J888451 Cód. 1010026 GC ecologic+ 106 ST Multipurpose	2	190	76	450	106	200	1x6	44
J888450 Cód. 1010002 GC ecologic+ 106 ST	2	190	76	450	106	200	6	44
<b>NEW!</b> J288423 GCecologic+ 106 ST	2	190	76	450	106	200	2x6	44
J288608 Cód. 1010003 GC ecologic+ 143 LT	2	195	76	477	143	200	6	44
J288069 Cód. 1010004 GC ecologic+ 170 LT	2	200	76	515	170	200	6	44

LT = Light / STT = Light / ST = Standard

**ES** Bobina embalada unitariamente con la posibilidad de extraer el mandril sin necesidad de retirar la lámina, permite utilizarlo como un dispensador, protegiendo y preservando el producto de salpicaduras, humedades y manchas.

**FR** Bobine emballée unitairement avec la possibilité d'extraire le mandrin sans avoir à retirer le film. Elle peut être utilisée comme un distributeur en protégeant et préservant le produit des projections, de l'humidité et des salissures.

**PT** Bobina embalada unitariamente com a possibilidade de extrair o mandril sem necessidade de retirar a lâmina, permite utilizá-la como um dispensador, protegendo e preservando o produto contra salpicos, humedades e manchas.

**EN** Individually packaged reel that allows the spindle to be extracted without removing the reel from the packaging: the reel also functions as a dispenser that protects the product from splashes, damp or staining.



Secamanos  
Maxi Mains  
Seca-Mãos  
Hand Towel

	n°	Ø mm	n°	m	mm	Units x bag	Bags x Pallet
J888451 Cód. 1010026 GC ecologic+ 106 ST Multipurpose	2	76	450	106	200	1x6	44

ST = Standard



## SECAMANOS / MAXI MAINS / SECA-MÃOS / HAND TOWEL ROLL

100% FIBRAS RECICLADAS · 100% FIBRES RECYCLÉES · 100% FIBRAS RECICLADAS · 100% RECYCLED FIBERS

**ES** Secamanos certificado, compuesto por fibras de celulosa reciclada 100%, presentes en los envases de cartón. Su color característico Nature transmite valores de respeto por el medio ambiente.

**FR** Essuie-mains certifié, composé de fibres de ouate 100 % recyclée, présentes dans les emballages carton. Sa couleur caractéristique Nature transmet les valeurs de respect de l'environnement.

**PT** Seca-mãos certificado, composto por fibras de celulosa reciclada 100% presentes nas embalagens de cartão. A sua cor característica Nature transmite valores de respeito pelo meio ambiente.

**EN** Certified hand towel roll made from 100% recycled cellulose fibre from cardboard packaging. The distinctive Nature colour expresses values of respect for the environment.

**Nature**  
Ecofriendly paper




Resistencia · Résistance  
Resistência · Resistance

Absorción · Absorption  
Absorção · Absorção

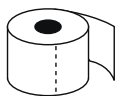
Food Contact



J888465



► Gofrado ADD System / Gaufrage ADD System / Gofragem ADD System / ADD System embossing




Secamanos  
Maxi Mains  
Seca-Mãos  
Hand Towel Roll




			n°	Ø mm	Ø mm	n°	m	mm	Units x bag	Bags x Pallet
J888465	Cód. 1010022	GC Nature 106 ST	2	190	76	450	106	200	6	44
<b>NEW!</b> J288468		GC Nature 106 ST	2	190	76	450	106	200	2x6	44
J288613	Cód. 1010023	GC Nature 143 ST	2	205	76	477	143	200	6	44

# Sistema de bobinas de papel autocorte




¿Sabes que puedes **AHORRAR?**

*¿A qué esperas para proteger el medio ambiente y la Salud de las personas?*



de **PAPEL**

- **100** dispensadores evitarían cortar unos **20** árboles aprox.
- **1** árbol adulto produce oxígeno al año para **4** personas o sea produciríamos aire puro para **80** personas aprox.



de **COSTE**

- Cada dispensador al año puede ahorrar más de **600 €**

AUTO-CORTE · AUTOCUT · AUTOCORTE · SELF-CUTTING · AUTO-CORTE · AUTOCUT

**ES** Bobinas sin precorte, indicadas para el secado higiénico de las manos.

**FR** Bobine sans prédécoupage, destinée au séchage hygiénique des mains.

**PT** Bobinas sem pré-corte, indicadas para a secagem higiénica das mãos.

**EN** Reels without pre-cut tissue suitable for hygienic hand drying.


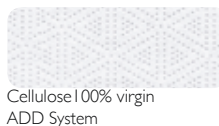


► Gofrado ADD System / Gaufrage ADD System / Gofragem ADD System / ADD System embossing

	Secamanos Maxi Mains Seca-Mãos Hand Towel									
			n°	Ø mm	Ø mm	n°	m	mm	Units x bag	Bags x Pallet
<b>NEW !</b>	J288115	GC ecologic+ 150 XXT	1	160	45	536*	150	200	6	55
<b>NEW !</b>	J288110	GC ecologic+ 240 XXT	1	200	45	857*	240	200	6	44
	J288420	Cód. 1010100 GC ecologic+ 100 XT	2	160	45	357*	100	200	6	55
	J288440	Cód. 1010120 GC ecologic+ 120 XT	2	180	45	429*	120	200	6	44
	J288247	Cód. 1010150 GC TECH Blue 150 ST	2	195	45	536*	150	200	6	44
	J288221	Cód. 1010024 GC ecologic+ 150 XT	2	200	45	536*	150	200	6	44
	J288225	Cód. 1010027 GC 150 ST	2	200	45	536*	150	200	6	44
	J288217	GC Nature 150 XT	2	200	45	536*	150	200	6	44

XT = Extra / XXT = Extra Plus

\*Servicios aproximados dependiendo del modelo de dispensador auto-corte. / \* Formats approximatifs en fonction du modèle de distributeur à découpe automatique. / \* Número de serviços aproximado conforme o modelo de dispensador autocorte utilizado. / \* Approximate number of services depending on the model of autocut dispenser.



# CELULOSA INDUSTRIAL / BOBINE INDUSTRIELLE CELULOSE INDUSTRIAL / INDUSTRIAL CELLULOSE

100% FIBRAS RECICLADAS · 100% FIBRES RECYCLÉES · 100% FIBRAS RECICLADAS · 100% RECYCLED FIBERS

**ES** Bobina de celulosa reciclada y certificada de gran tamaño para la limpieza en entornos de trabajo profesional de uso intensivo.

**FR** Grande bobine de ouate recyclée et certifiée pour le nettoyage des milieux professionnels à usage intensif.

**PT** Bobina de celulose reciclada e certificada de grande tamanho para limpeza em ambientes de trabalho profissional de uso intensivo.

**EN** Reel of recycled, certified cellulose in a large format ideal for intensive use to clean professional work environments.

**ecologic+**



The mark of responsible forestry

Resistencia · Résistance  
Resistência · Resistance

Absorción  
Absorption · Absorção

Food Contact



J286102




J286001



J286022



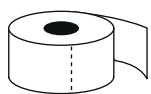
Gofrado liso  
Gaufrage lisse  
Gofragem lisa  
Plain embossed



Gofrado de bordes.  
Gaufrage des bords,  
Gofragem das extremidades.  
Edges embossing.



► Gofrado liso / Gaufrage lisse / Gofragem lisa / Plain embossing



Celulosa industrial  
Bobine industrielle  
Celulose industrial  
Industrial Cellulose



	n°	Mandril	Ø mm	Ø mm	n°	m	mm	Units x bag	Bags x Pallet
J286010 1010052 GC ecologic+ 1000	1	-	350	76	2.857	1.000	230	2	40

► Gofrado de bordes / Gaufrage des bords / Gofragem das extremidades / Edges embossing

	n°	Mandril	Ø mm	Ø mm	n°	m	mm	Units x bag	Bags x Pallet
J286045 1010053 GC ecologic+ 500 ST	2	-	341	76	1.500	500	230	2	40
J286028 1010054 GC ecologic+ 600 ST	2	-	362	76	1.714	600	230	2	30
J286022 1010055 GC ecologic+ 800 ST	2	-	415	76	2.285	800	230	2	30

► Gofrado ADD System / Gaufrage ADD System / Gofragem ADD System / ADD System embossing

	n°	Mandril	Ø mm	Ø mm	n°	m	mm	Units x bag	Bags x Pallet
J881000 Cód. 1010056 GC ecologic+ 240 ST	2	✓	265	76	800	240	230	2	60
J286117 Cód. 1010057 GC ecologic+ 300 ST	2	✓	280	76	1.000	300	230	2	60
J286102*Cód. 1010058 GC ecologic+ 300 ST	2	✓	280	76	1.000	300	230	1x2	2x24
J286060 Cód. 1010300 GC ecologic+ 400 ST	2	✓	331	76	1.212	400	230	2	40

\*Secamanos unitario / Maxi mains unitaire / Seca-mãos unitário / Unitary hand towel roll

ST = Standard



# CELULOSA INDUSTRIAL NATURE / BOBINE INDUSTRIELLE NATURE CELULOSE INDUSTRIAL NATURE / NATURE INDUSTRIAL CELLULOSE

100% FIBRAS RECICLADAS · 100% FIBRES RECYCLÉES · 100% FIBRAS RECICLADAS · 100% RECYCLED FIBERS

**ES** Celulosa industrial de color havana certificada, compuesta por fibras de celulosa reciclada presentes en los envases de cartón.

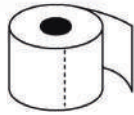
**FR** Bobine industrielle de couleur havane certifiée, composée de fibres de ouate de cellulose recyclée présentes dans les emballages carton.

**PT** Celulose industrial na cor havana, certificada, composta por fibras de celulose reciclada presentes nas embalagens de cartão.

**EN** Industrial cellulose of certified havana color, composed of recycled cellulose fibre from cardboard packaging.



J286900



Celulosa industrial  
Bobine industrielle  
Celulose industrial  
Industrial Cellulose

			n°	ø mm	n°	m	mm	Units x bag	Bags x Pallet
J286900	Cód. 1010151	GC Nature 300 ST	2	76	1.000	300	230	2	60
J286905	Cód. 1010152	GC Nature 450 ST	2	76	1.500	450	230	2	40

# CELULOSA INDUSTRIAL AZUL / BOBINE INDUSTRIELLE BLEUE CELULOSE INDUSTRIAL AZUL / BLUE INDUSTRIAL CELLULOSE

100% FIBRAS RECICLADAS · 100% FIBRES RECYCLÉES · 100% FIBRAS RECICLADAS · 100% RECYCLED FIBERS

**ES** Bobina de celulosa azul de gran tamaño indicada para el sector alimentario. La utilización del color azul minimiza el riesgo de contaminación cruzada.

**FR** Grande bobine de ouate bleue adaptée à l'industrie alimentaire. L'utilisation du bleu minimise le risque de contamination croisée.

**PT** Bobina de celulose azul de grande tamanho, indicada para o setor alimentar. A utilização da cor azul minimiza o risco de contaminação cruzada.

**EN** Reel of blue cellulose in large format designed for the food sector. The use of the colour blue minimizes the risk of cross-contamination.



J286041



Celulosa industrial Azul  
Bobine industrielle Bleue  
Celulose industrial Azul  
Industrial Cellulose

			n°	ø mm	n°	m	mm	Units x bag	Bags x Pallet
J286041	Cód. 1010170	GC TECH AZUL 400 ST	2	76	1.212	400	230	2	40
J286343	Cód. 1010180	GC TECH AZUL 285 ST	3	76	750	285	230	2	40

# TOALLAS DE MANO / ESSUIE-MAINS ENCHEVETRES TOALHAS DE MÃO / HAND TOWELS

100% FIBRAS RECICLADAS · 100% FIBRES RECYCLÉES · 100% FIBRAS RECICLADAS · 100% RECYCLED FIBERS

**ES** Ecológicas y certificadas: las toallas de mano GC ecologic+ son absorbentes gracias al exclusivo sistema Xtrasec de unión de capas que aporta una suavidad, comodidad y resistencia inmejorable.

**FR** Écologiques et certifiés : les essuie-mains enchevêtrés GC ecologic+ sont absorbants grâce au système exclusif de collage des plis Xtrasec qui offre une douceur, une résistance et un confort inégalés.

**PT** Ecológicas e certificadas: as toalhas de mão GC ecologic+ são absorventes graças ao exclusivo sistema Xtrasec de união de camadas que confere uma maciez, conforto e resistência excelentes.

**EN** Ecological and certified: GC ecologic+ hand towels are absorbent thanks to their exclusive Xtrasec ply bonding system that gives this paper unbeatable softness, comfort and strength.



The mark of responsible forestry



Suave  
Doux · Soft



Resistencia · Résistance  
Resistência · Resistance



J281600

**XTRASEC**  
atracción por el agua



Toallas de Mano  
Essuie-Mainss Enchevêtrés  
Toalhas de Mão  
Hand Towels

			n°	mm	mm	Units x Pack	Units x Box	Box x Pallet
J281600	Cód. 1010041	GC ecologic+ Folded V	2	200 x 230	100	196	3.920	36
J283500		GC ecologic+ Folded V	2	200 x 230	100	4 x 196	3.920	36
J281400	Cód. 1010042	GC ecologic+ Folded Z	2	235 x 230	80	192	3.840	36
J281900	Cód. 1010043	GC ecologic+ Folded W	2	310 x 225	80	144	2.880	36



**XTRASEC**  
atracción por el agua



**ES** Sistema exclusivo de unión de capas de papel que confiere un extra de suavidad, comodidad y resistencia para las toallas de mano.

**FR** Le système exclusif de collage des plis de papier offre plus de douceur, de confort et de résistance aux essuie-mains enchevêtrés.

**PT** Sistema exclusivo de união de camadas de papel que confere uma maciez extra, conforto e resistência para as toalhas de mão.

**EN** An exclusive ply bonding system offering extra softness, comfort and strength to hand towels.

# TOALLAS DE MANO NATURE / ESSUIE-MAINS ENCHEVETRES NATURE TOALHAS DE MÃO NATURE / HAND TOWELS

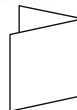

100% FIBRAS RECICLADAS · 100% FIBRES RECYCLÉES · 100% FIBRAS RECICLADAS · 100% RECYCLED FIBERS

**ES** Nuestras toallas de mano certificadas Nature están compuestas por fibras de celulosa reciclada presentes en los envases de cartón.

**FR** Nos essuie-mains enchevêtrés Nature sont composés de fibres de ouate recyclée présentes dans les emballages carton.

**PT** As nossas toalhas de mão certificadas Nature são compostas por fibras de celulosa reciclada presentes nas embalagens de cartão.

**EN** Our certified Nature hand towels are made from recycled cellulose fibre from cardboard packaging.



Toallas de Mano  
Essuie-Mains Enchevêtrés  
Toalhas de Mão  
Hand Towels

Cód. 1010044

J282100

GC Nature Folded V



n°

2



mm

200 x 230



mm

100



Units x Pack

196



Units x Box

3.920



Box x Pallet

36

# TOALLAS DE MANO AZUL / ESSUIE-MAINS ENCHEVETRES BLEUS TOALHAS DE MÃO AZUL / BLUE HAND TOWELS

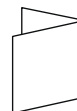
100% FIBRAS RECICLADAS · 100% FIBRES RECYCLÉES · 100% FIBRAS RECICLADAS · 100% RECYCLED FIBERS

**ES** Celulosa azul también en las toallas de mano Xtrasec. Están especialmente indicadas para entornos como cocinas donde se emplean alimentos. El color azul minimiza el riesgo de contacto entre alimentos.

**FR** Les essuie-mains enchevêtrés Xtrasec sont aussi disponibles en ouate bleue. Leur utilisation est recommandée dans des milieux tels que des cuisines où des aliments sont utilisés. L'utilisation du bleu minimise le risque de contact entre les aliments.

**PT** Celulose azul disponível também para as toalhas de mão Xtrasec. São especialmente indicadas para ambientes como cozinhas onde são preparados alimentos. A cor azul minimiza o risco de contacto entre os alimentos.

**EN** Our Xtrasec hand towels are also available in blue cellulose. They are particularly well suited for use in environments where food is handled such as kitchens. The use of the colour blue minimizes the risk of contact between different foods.



Toallas de Mano  
Essuie-Mains Enchevêtrés  
Toalhas de Mão  
Hand Towels

Cód. 1010045

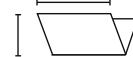
J281800

GC TECH Blue Folded V



n°

2



mm

200 x 230



mm

100



Units x Pack

196



Units x Box

3.920



Box x Pallet

36

# ROLLO CAMILLA / DRAPS D'EXAMENS ROLO PAPEL PARA MACA / MEDICAL ROLL

100% FIBRAS RECICLADAS · 100% FIBRES RECYCLÉES · 100% FIBRAS RECICLADAS · 100% RECYCLED FIBERS

**ES** Rollos para uso sanitario absorbentes y resistentes de 46 a 80 m de longitud: una superficie higiénica para camillas y camas de hospital. En todas las anchuras habituales: 50 y 59 cm.

**FR** Draps d'examens pour usage sanitaire absorbants et résistants de 46 à 80 m de long : une surface hygiénique pour les tables d'auscultations et les lits d'hôpital. Pour toutes les largeurs habituelles : 50 et 59 cm.

**PT** Rolos para uso sanitario absorventes e resistentes de 46 a 80 m de comprimento: uma superfície higiénica para macas e camas de hospital. Em todas as larguras habituais: 50 e 59 cm.

**EN** Strong and absorbent rolls of paper for sanitary use from 46 to 80 m in length. Provides a hygienic surface for exam couches and hospital beds. Available in all standard widths: 50 and 59 cm.

**ecologic+**



The mark of responsible forestry


Resistencia - Résistance  
Resistência - Resistance



J289120



Embalaje unitario del rollo. / Emballage unitaire du rouleau.  
Embalagem unitária do rolo. / Unitary packing of the roll.



Rollo camilla  
Draps d'examens  
Marquesa  
Medical roll



			n°	ø mm	n°	m	mm	Units x bag	Box x Pallet
J289030	1010400	GC ecologic+ 46 (Precut 40 cm)	2	45	125	46	500	6	36
J289144	1010426	GC ecologic+ 80 (Precut 40 cm)	2	45	200	80	590	6	24
J289120	1010425	GC ecologic+ 80 (Precut 200 cm)	2	45	40	80	590	6	24

## Dispensador / Distributeur / Dispensador / Dispenser



Dispensador rollo camilla  
Distributeur draps d'examens  
Dispensadores rolo marquesa  
Medical Roll dispenser



**J287500** Metallic / Plastic  
12 U. x Box

Size Dispenser  
**620x210**

Resistente, compacto y de fácil instalación en camillas.  
Résistant, compact et facile à installer sur les lits.  
Resistente, compacto e de fácil instalação em macas.  
Resistant, compact and easy to install on beds.

# CelSoft

LA CELULOSA QUE TE CUIDA

# LA CELULOSA QUE TE CUIDA



NUEVO HIGIÉNICO  
NATURALLY SOFT™



## ¡NATURALMENTE SUAVE!

¡La naturaleza nos ofrece todo lo que necesitamos!

Basta con saber aprovechar lo mejor que nos ofrece. Por eso, hemos creado un papel higiénico elaborado mediante un proceso de **selección de las mejores fibras naturales crudas, 100% fibra corta, sin blanqueamiento**, para garantizar una suavidad superior. Con la ventaja adicional de que son materias primas renovables procedentes de bosques responsables.

Porque creemos que un proceso de fabricación más natural nos permite recibir lo mejor que la naturaleza nos ofrece, de una forma sostenible, ¡naturalmente!

Papel certificado y testado:



NUEVO HIGIÉNICO  
NATURALLY SOFT™



P4 = 12 rollos  
48 metros, 2C, 15gr

P50  
33x33cm, P&P, 2C, 16,5gr

## BENEFICIOS DEL PRODUCTO

### 1. SIN PRODUCTOS QUÍMICOS BLANQUEADORES

Presentamos un papel sin productos químicos blanqueadores, producido a partir de fibra virgen bruta y que mantiene toda la suavidad natural. Dermatológicamente probado y apto para el contacto con pieles delicadas.



### 2. MATERIA PRIMA RENOVABLE CERTIFICADA

Nuestro papel procede de fibra virgen bruta de bosques renovables. Proviene de fuentes responsables con un proceso de producción que respeta a las personas y el medioambiente.

### 3. MÁSEFICIENTES EN EL USO DE MATERIAS PRIMAS, AGUA Y ENERGÍA:

Hacemos un uso eficiente de las materias primas y de los recursos energéticos en el proceso de producción: utilizamos un 25% menos de madera para fabricar la misma cantidad de papel y utilizamos hasta un 70% de energía renovable que producimos. En 2025 habremos reducido en un 15% el agua y la energía utilizadas en nuestro proceso de producción.

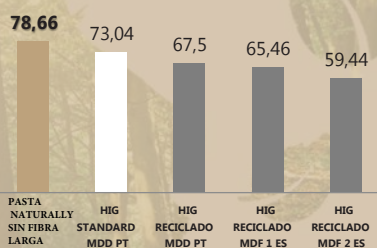
### 4. NEUTRALIDAD DE CARBONO

Fuimos una de las primeras empresas, a escala europea, en asumir el compromiso de neutralidad de carbono en nuestro proceso industrial para 2035.

NUEVO HIGIÉNICO NATURALLY SOFT™

## COMPARACIONES SUAVIDAD, BULK Y DISOLUCIÓN

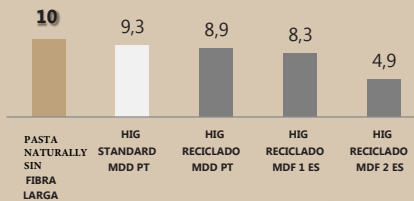
Suavidad Top (HF)



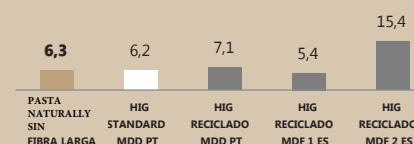
El papel higiénico **Amoos Naturally Soft** presenta mayor suavidad:

- 8 % superior al producto fabricado con fibra virgen.
- 32 % más suavidad que productos con fibra reciclada.

Bulk de la hoja (cm<sup>3</sup>/g)



Tiempo de desintegración/disolución (s)



**Navigator Naturally Soft, mayor confort y seguridad:** el parámetro **bulk** es un factor importante relacionado con la percepción del volumen del producto en la mano del consumidor. **Cuanto más espesor percibe el consumidor, mayor es la sensación de confort y seguridad que este le aporta.** De este modo, al analizar **Navigator Naturally Soft**, este se presenta como:

- 8 % superior al producto fabricado con fibra virgen.
- 54 % superior a la media de productos reciclados de la competencia.

El producto **Amoos Naturally Soft** garantiza un rápido tiempo de desintegración. Algunos productos reciclados en el mercado presentan tiempos de desintegración 2,5 veces superiores, con mayores riesgos de obstrucción.

Fuente: comparaciones entre papeles higiénicos. Pruebas realizadas en el laboratorio Raiz, 2020

# NUEVO HIG AMOOS ALOE VERA

## SUAVIDAD DIARIA SUTILMENTE PERFUMADA



Sutilmente perfumado con **Aloe Vera**, este papel higiénico **decorado en verde** le ofrece toda la **suauidad diaria de la triple capa** que su piel se merece.

Desde la materia prima hasta la producción, nuestro papel sigue un camino totalmente **verde y sostenible**, proveniente de bosques gestionados de manera responsable (FSC™). **Cuida tu piel con compromiso de sostenibilidad** Amoos.



### Especificaciones

Ref. N°	Descripción del Producto	N° Capas	N° Rollos	Gramaje	Mandril mm	Diámetro Rollo mm	Metros Rollo	Dimensiones Servicio	N° Servicios
■	HIG 3F AMOOS ALOE VERA DECO P6 ROLLOS (NUEVO)	3	6	15	38	120	20	120 x 96	165



Triple Capa



Suave



Recursos Renovables

# NUEVO Higiénico ACOLCHADO con Tecnología Air Comfort™



## Máximo confort y Máxima Suauidad

¡Un extra de suauidad y comodidad para los que quieren más en el día a día!

La nueva tecnología de The Navigator Company, **Air Comfort™**, crea bolsas de aire en el papel **dando un efecto acolchado exclusivo**.

Las pequeñas almohadas se forman entre las 3 capas de papel **promoviendo la máxima suauidad y una sensación extra de comodidad con cada uso**.

**Nuestro papel, hecho 100% de fibra virgen, proviene de recursos renovables, es certificado y testado dermatológicamente:** desde la materia prima hasta la producción, nuestro papel sigue un camino totalmente verde y sostenible, proveniente de bosques gestionados de manera responsable (FSC®).



**NUEVA TECNOLOGÍA (EXCLUSIVO)**

**EL PAPEL MÁS SUAVE del mercado! \***

Ref. N°	Descripción del Producto	N° serv.	Dimensiones Largo x Ancho	Diámetro rollo mm	Mandril mm	unids pack	packs bulto	unids bulto	bulto palet
H622026	HIGIÉNICO 3C ACOLCHADO P9 (NUEVO)	165	20 m x 9,6 cm	110	38	9	7	63	24

\*Teste comparativo de laboratorio (CACIA, Portugal) demuestra que el nuevo Amoos Acolchado 3 Capas presenta una suauidad de 84 HF vs. 73 HF de la marca de fabricante líder del mercado español.

# GAMA CELSOFT

MAYOR SUAVIDAD, MAS ABSORCIÓN, MAS RESISTENCIA, MAS SERVICIOS, MENOS PAPEL(GRAMAJE) CERTIFICADO ECOLABEL Y FSC



SECAMANOS 2 CAPAS  
390 SERVICIOS  
COD. 1000110

AUTO-CORTE 2 CAPAS  
720 SERVICIOS  
COD. 1000141



CELULOSA INDUSTRIAL 2  
CAPAS 1364 SERVICIOS  
COD. 1000450



HIGIENICO INDUSTRIAL 2  
CAPAS 412 SERVICIOS  
COD. 1000315



HIGIENICO DOMESTICO  
2 CAPAS 40MTS 290  
SERVICIOS COD. 1000355



HIGIENICO DOMESTICO  
2 CAPAS 50MTS 415  
SERVICIOS  
COD. 1000360



TOALLA DE MANO  
LAMINADA 2 CAPA  
PAQUETE 200 UNDS  
COD. 100220







## GAMA MESA

### MANTELES Y SERVILLETAS



Tu mayor confianza




klinbox

klinbag

OPTIMASYSTEM



[www.ecomon.net](http://www.ecomon.net)



**ES** Fabricamos nuestro propio papel Nature con lo que garantizamos la calidad constante del producto y el control de todo el proceso de fabricación. Aprovechamos las fibras de celulosa presentes en los envases de cartón para fabricar productos que ofrecen suavidad y le confieren este característico color.

GC Nature te ofrece una amplia gama de productos con los que poder crear un ambiente cálido, natural y artesanal en tu establecimiento a la vez que respetuoso con el medio ambiente.

**FR** Nous fabriquons notre propre papier Nature. Nous garantissons ainsi la qualité constante du produit et le contrôle de l'ensemble du procédé de fabrication. Nous réutilisons les fibres de ouate présentes dans les emballages carton pour fabriquer des produits qui offrent de la douceur et lui confèrent cette couleur caractéristique.

GC Nature vous propose une large gamme de produits vous permettant de créer une ambiance chaleureuse, naturelle et artisanale dans votre établissement tout en respectant l'environnement.

**PT** Fabricamos o nosso próprio papel Nature para garantir a qualidade constante do produto e o controlo de todo o processo de fabrico. Aproveitamos as fibras de celulose presentes nas embalagens de cartão para fabricar produtos que oferecem maciez e que se apresentam nesta característica cor.






GC Nature oferece uma vasta gama de produtos para criar um ambiente aconchegante, natural e artesanal no seu estabelecimento e, ao mesmo tempo, respeitoso com o meio ambiente.


**EN** We manufacture our own Nature paper, allowing us to guarantee consistent product quality and control of the whole manufacturing process. We use cellulose fibres from cardboard packaging to manufacture products that are soft and have a distinctive natural colour.














GC Nature offers a wide range of products that you can use to create a warm, natural, homely environment in your establishment while respecting the environment.

**SERVILLETAS NATURE / SERVIETTES NATURE**  
**GUARDANAPOS NATURE / NATURE NAPKINS**



	 17x17 cm	 33x33 cm
	2102540 	2102560 
Capa Pli Folha Ply	200 U. Pack 9.600 U. Box	100 U. Pack 3.000 U. Box

Personalizadas / Personnalisable  
 Personalizados / Customized 

							
	2102640	2102581	2102570 	2102575 	1042500 	2102590 	2102580 
Capas Plis Folhas Plies	200 U. Pack 7.200 U. Box	100 U. Pack 1.800 U. Box	100 U. Pack 6.000 U. Box	100 U. Pack 2.400 U. Box	75+75 U. Pack 2.400 U. Box	50 U. Pack 1.800 U. Box	100 U. Pack 1.600 U. Box

**SERVILLETAS NATURE / SERVIETTES NATURE**  
**GUARDANAPOS NATURE / NATURE NAPKINS**



17X17  
cm

¡MUCHAS  
GRACIAS!



1040350

Capa  
Pli  
Folha  
Ply

200 U. Pack  
1.200 U. Box

17X17  
cm



1040061

Capa  
Pli  
Folha  
Ply

100 U. Pack  
3.600 U. Box



# SERVILLETAS GC / SERVIETTES GC

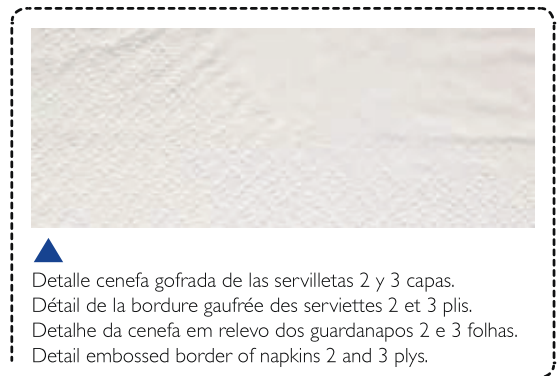
## GUARDANAPOS GC / GC NAPKINS

**ES** Las servilletas GC forman nuestra gama de producto más extensa en distintos formatos, colores y calidades. Un producto funcional que combina con la gama de mantelería GC y facilita la creación de ambientes personales dando un toque de color al establecimiento

**FR** Les serviettes de table GC forment notre gamme de produits la plus étendue sous différents formats, couleurs et qualités. Un produit fonctionnel qui se combine avec la gamme de nappes GC et permet de créer des ambiances personnelles en donnant une touche de couleur à l'établissement.

**PT** Os guardanapos GC formam a nossa gama de produto mais extensa em diferentes formatos, cores e qualidades. Um produto funcional que combina com a gama de conjuntos de mesa GC e facilita a criação de ambientes personalizados dando um toque de cor ao seu estabelecimento.

**EN** GC napkins are our largest range of products in a wide variety of formats, colours and styles. A functional product that can be combined with the GC range of tablecloths to create many different settings, giving a touch of colour to your establishment.



Personalizadas / Personnalisé  
Personalizados / Customized


Capa, Pli Folha, Ply Capas, Plis Folhas, Ply



Medida	Blanco	Blanco	Burdeos	Salmón	
17x17		1040040			400 U. Pack 16.000 U. Box
20x20			2101030		100 U. Pack 2.400 U. Box 24 Box x Pallet
30x30	1040105	1040150			100 U. Pack 4.000 U. Box 28 Box x Pallet
33x33	1040200	1040210			100 U. Pack 4.800 U. Box 15 Box x Pallet
39x39			2100340		100 U. Pack 1.600 U. Box
20x20 1/4		1040070			100 U. Pack 2.400 U. Box
30x40	1040060				250 U. Pack 5.000 U. Box
40x40 1/4			1040350	1040390	100 U. Pack 2.400 U. Box
40x40 1/8		1040425		1040415	100 U. Pack 2.400 U. Box 20 Box x Pallet
40x40			2100220		100 U. Box 1.600 U. Box
48x48		1040440			50 U. Pack 250 U. Box



100% FIBRAS RECICLADAS · 100% FIBRES RECYCLÉES · 100% FIBRAS RECICLADAS · 100% RECYCLED FIBERS



**SERVILLETAS P&P 40X40**

40x40  
cm












1042230

50 U. Pack  
1.200 U. Box

*ecologic+*

	Crema	1042270
	Azul marino	1042330
	Verde Bambú	1042340
	Burdeos	1042380
	Fucsia	1042470






	Salmón	1042390
	Gris	1042460
	Marrón	1042290
	Negro	1042440
	Limón	1042280

	Verde manzana	1042360
	Rojo	1042310
	Azul pitufo	1042320
	Naranja	1042300

40x40  
1/8  
cm



50 U. Pack  
3.600 U. Box

	Blanco	1042250
	Marrón	1042250
	Negro	1042450
	Gris	1042465
	Chocolate	2101230

# SERVILLETAS P&P / SERVIETTES P&P

## GUARDANAPOS P&P / P&P NAPKINS



**ES** Las servilletas Punta&Punta tienen más resistencia y cuerpo que una servilleta dos capas convencional. El acabado P&P se caracteriza por la unión de las dos capas de la servilleta mediante una gota de cola, este tipo de gofrado mejora la apariencia de la servilleta y hace que las capas no se separen. Este sistema aumenta la capacidad de absorción, reduce el consumo y facilita el ahorro.

**FR** Les serviettes Punta&Punta sont plus résistantes et ont plus de volume qu'une serviette classique à deux plis. La finition P&P se caractérise par le collage de deux plis de la serviette par une goutte de colle. Ce type de gaufrage améliore l'aspect de la serviette et empêche que les plis ne se séparent. Ce système augmente la capacité d'absorption, réduit la consommation et favorise les économies.

**PT** Os guardanapos Punta&Punta têm mais resistência e corpo que um guardanapo de duas camadas convencional. O acabamento P&P caracteriza-se pela união das duas folhas do guardanapo mediante uma gota de cola; este tipo de gofragem melhora o aspecto do guardanapo e faz com que as folhas não se separem. Este sistema aumenta a capacidade de absorção, reduz o consumo e facilita a poupança.

**EN** Punta&Punta napkins are stronger and thicker than traditional two-ply napkins. The P&P finish means that the two layers of the napkin are bonded using a drop of adhesive. This type of embossing improves the appearance of the napkin and stops the plies from separating. This system increases the absorbency of the napkin, reducing consumption and increasing savings.

Personalizadas / Personnalisable  
Personalizados / Customized



20x20 cm	80 U. Pack 3.840 U. Box
----------	----------------------------



33x33 cm	50 U. Pack 1.200 U. Box
----------	----------------------------



30x40 1/6 cm	50 U. Pack 1.200 U. Box
-----------------	----------------------------

	Blanca	1042000
	Naranja	1042040
	Roja	1042050
	Azul	1042060
	Marrón	1042080
	Burdeos	1042090
	Negra	1042100

	Negra	1042140
	Crema	1042150
	Limón	1042160
	Naranja	1042180
	Azul	1042190
	Verde	1042200
	Burdeos	1042210

	Blanca	1042510
	Naranja	1042530
	Verde	1042540
	Azul marino	1042545
	Negra	1042550
	Burdeos	1042560
	Turquesa	1042570



40x40 P&P  
DECO THREAD

- Código:
- 1044002 (Verde)
  - 1044005 (Burdeos)
  - 1044006 (Azul)
  - 1044007 (Marrón)
  - 1044008 (Crema)



40x40 P&P  
DECO NEWS

Código: 1044001

# BISTROT

**ES** Este diseño hará sentir a tus comensales como si estuvieran en su casa.

**FR** Ce motif donnera à vos invités l'impression d'être chez eux.

**PT** Este design fará os seus convidados sentirem-se como se estivessem em casa.

**EN** This design will make your clients feel right at home.



T000706 - W000706




T000705 - W000705



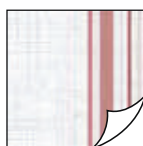
T000707 - W000707

Calma  
Familiar  
Tradicional  
Hogareño  
familier  
HOGAR  
Handmade  
Calme

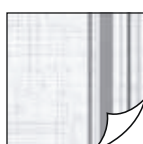


40x40 cm

T000707



T000706



T000705



40x40 cm 1/8

T000708



30x40 cm

W000707\*

Like

Combinable  
Combinável



● R251198

○ R251220

● R251218

● R251195

○ R251220

● R251218

● R251216

● R251218

○ R251220



# COTTAGE

**ES** Servilleta idónea para menús caseros, tradicionales, que te ayudará a crear un ambiente acogedor: su tacto extra suave no dejará indiferente a tus clientes.

**FR** La serviette convient aux menus traditionnels faits maison, ce qui vous aidera à créer une atmosphère chaleureuse : son toucher extra doux ne laissera pas vos invités indifférents.

**PT** Guardanapo adequado para menus caseiros e tradicionais, que o ajudarão a criar um ambiente acolhedor: o seu toque extra suave não deixará os seus convidados indiferentes.

**EN** Ideal napkin for traditional and homemade menus. It will help you create a cozy atmosphere and its extra soft feel, will not leave your guests indifferent.



T000709




T000709, R251217



T000709, R251217

**Orgánico**  
Soft DOUCEUR  
Suave  
Géométrique  
**Textil** Organic



40x40 cm

T000709

Like

Combinable  
Combinável

● R251217

● R251216

● R251197



# MAISON

**ES** Traslada a tus comensales al calor del hogar con nuestro nuevo diseño Maison: servilletas agradables al tacto en diferentes tonalidades de líneas suaves.

**FR** Transmettez à vos clients la chaleur du foyer avec notre nouveau modèle design Maison : des serviettes agréables au toucher en différentes tonalités de lignes douces.

**PT** Transporte os seus convidados para o calor do lar com o nosso novo desenho Maison: Guardanapos de toque agradável em diferentes tonalidades de linhas suaves.

**EN** Make your dinner guests feel like at home with our new Maison design: Napkins in different shades and soft texture.



T221516, T221519, W230405

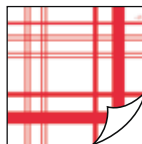


T221518, T221521



T221520

**absorção**  
style  
Sensação de tecido  
**doux** hogareño  
suave Fraîcheur



40x40 cm

T221516



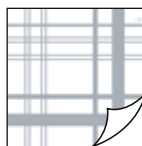
40x40 cm

T221519



Combinable  
Combinável

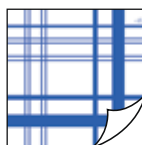
R251217  
 R251220  
 R251197



T221517

T221520

R251197  
 R251220  
 R251223



T221518

T221521

R251198  
 R251220  
 R251197

# FILUM

**ES** Filum te ofrece una gran amplitud de posibilidades para decorar tu establecimiento. Escoge y combina diferentes colores y formatos.

**FR** Avec Filum vous disposez d'un large assortiment pour décorer votre établissement. Choisissez et combinez différents formats et couleurs.


**PT** Filum oferece inúmeras possibilidades para decorar o seu estabelecimento. Escolha e combine diferentes cores e formatos.



**EN** Filum offers you a wide range of possibilities to decorate your establishment. Mix and match different colours and formats.



Servilletas Filum / Serviettes Filum / Guardanapos Filum / Filum napkins

Hogar  
Atemporal  
Versátil  
Colorido  
HOME  
Tela  
Texture  
Classico



 40x40 cm	1040466	1040465	-	1040463
 40x40 cm	1040476	1040475	-	1040473

# Airlaid COLLECTION



T000244, T00241, T000242, T00243






T000243



T000231



 33x40 cm	1040482	-	-	-	-
 40x40 cm	1040462	1040461	1040467	1040460	-
 40x40 cm	-	1040471	1040477	1040478	1040479

# LUXE

**ES** Diseño tradicional suave y fino, adaptable a todos los tipos de establecimiento.

**FR** Motif traditionnel, doux et fin, qui s'adapte à tous les types d'établissements.

**PT** Design tradicional delicado e fino, adaptável a todos os tipos de estabelecimento.

**EN** A soft, fine traditional design that fits into establishments of all kinds.

Smoothness  
Diseño Design  
Blanco  
Tradicional Esencial  
Fino TRADITIONNEL



T221436, R251246



40x40 cm

1040630

# SIDNEY

**ES** Pinceladas de líneas redondeadas y circulares que muestran la elegancia del local.

**FR** Des touches aux lignes arrondies et circulaires qui témoignent de l'élégance des lieux.

**PT** Pinceladas em linhas arredondadas e circulares que mostram a elegância do local.

**EN** Brushstrokes in rounded, circular lines to bring out the elegance of the establishment.

Atemporal Elegancia  
Versatile Circulaire  
L'élégance



40x40 cm

T260001

Like

Combinable  
Combinável  
● R251216  
○ R251220  
● R251217



40x40 cm

T260002

Like

Combinable  
Combinável  
● R251216  
○ R251220  
○ R251197



40x40 cm

T260000

Like

Combinable  
Combinável  
● R251216  
○ R251220  
● R251217

# SIENA

**ES** Cenefa de estilo barroco y de inspiración romántica. Para dar un toque clásico y elegante a cualquier espacio.

**FR** Une trame de style baroque et d'inspiration romantique, qui apporte à tout espace une touche classique et élégante.

**PT** Orla em estilo barroco e de inspiração romântica. Para dar um toque clássico e elegante a qualquer espaço.

**EN** A baroque-style border, romantic in its inspiration. To give a smart, classic touch to any setting.



T000506, R25 I216



T221443, R25 I216



T221440

## ROMÁNTICO

DISTINGUIDO  
Ornamental Delicado  
Baroque Elegante  
Romantique



1040630



1040615



1040620

-



1040600

-

# ARIA (XL SIZE)

**ES** Crea un ambiente distinguido con nuestra servilleta de gran formato sensación tela. Da un toque selecto a tus mesas con el diseño Aria: floral y sofisticado ideal para celebraciones.

**FR** Créez une atmosphère distinguée avec notre grande serviette en tissu au toucher. Donnez une touche sélective à vos tables avec le design Aria: floral et sophistiqué, idéal pour les fêtes.

**PT** Crie uma atmosfera distinta com o nosso guardanapo de tecido grande. Dê um toque seletivo às suas mesas com o design Aria: floral e sofisticado, ideal para celebrações.

**EN** Create a distinguished atmosphere with our large fabric feel napkin. Give a select touch to your tables with the Aria design: floral and sophisticated, ideal for celebrations.



T224041



T224041, R00208



T224041



T224041

**Sofisticado** **Elegant**  
**Textile** **Festivo** **Suave**  
**Floral** **Célébration** **Textil**



47x47 cm

T224041

Like

Combinable  
Combinável



● R251216

● R000208

○ R251197


# XL SIZE

**ES** Disponemos de un amplio muestrario de productos en medidas especiales para adaptarnos a tus necesidades.

**FR** Un large éventail de produits est disponible dans des tailles spéciales pour nous adapter à vos besoins.

**PT** Dispomos de um vasto mostruário de produtos com medidas especiais que permite adaptarmo-nos às suas necessidades.

**EN** We have a wide range of samples of products in special sizes to meet your needs.



Big Tela  
Trama  
Eventos  
Textile  
XL  
Celebración

Blanco  
Blanc  
Branco  
White



## XL SIZE



47x40 cm  
1/4

T224740



47x47 cm  
1/8

T224042



47x47 cm  
1/4

T224047



# COTTON

NEW!

**ES** COTTON, da un toque de personalidad a la mesa. Nuevo diseño esencial con sensación tela de gran calidad ideal para tu negocio.

**FR** COTON, donne une touche de personnalité à la table. Nouveau design essentiel avec un tissu de haute qualité idéal pour votre entreprise.

**PT** COTTON, dá um toque de personalidade à mesa. Novo design essencial com tecido de alta qualidade ideal para o seu negócio.

**EN** COTTON, gives a touch of personality to the table. New essential design with high quality fabric feel ideal for your business.



T230120, T230121



T230120, R251198



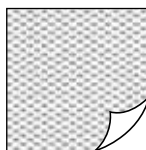
T230122

**Orgánico**  
Soft **DOUCEUR**  
Silky **Suave**  
Géométrique  
**Textil** **Organic**

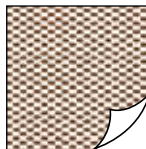


40x40 cm

T230122



T230120



T230121

Like

Combinable  
Combinável



- R251216
- R251218
- R251220

- R251216
- R251218
- R251120

- R251216
- R251218
- R251220

# SPIGA

**ES** Crea un entorno estiloso y distinguido con este diseño de trama textil, ideal para cualquier local. Combínalos con diferentes tonos de mantelería Airlaid Collection.

**FR** Créez une ambiance élégante et distinguée avec ce motif à trame textile, parfaite pour tout type d'établissements. Combinez-les avec les différents tons des nappes de la collection Airlaid.

**PT** Crie um ambiente estiloso e diferenciado com este design de trama têxtil, ideal para qualquer local. Combine-as com as diferentes tonalidades dos jogos de mesa Airlaid Collection.

**EN** Create a stylish, distinguished setting with this textile weave design, ideal for any establishment. Combine them with different tones from the Airlaid Collection of tablecloths.
















T230108



T230107, R251218



Orgánico  
Soft DOUCEUR  
Silky Suave  
Géométrique  
Textil Organic

	40x40 cm	40x40 cm	Like
			Combinable Combinável 
	T230107	T230207	● R251216 ● R251218 ○ R251220
			● R251216 ● R251218 ○ R251120
	T230109	T230209	
			● R251216 ● R251195 ● R251218
	T230108	T230208	
			● R251195 ● R251216 ● R251218
	T230110	T230210	

**ES** Crea un entorno estiloso y distinguido con este diseño de trama textil, ideal para cualquier local. Combínalos con diferentes tonos de mantelería.

**FR** Créez une ambiance élégante et distinguée avec ce motif à trame textile, parfaite pour tout type d'établissements. Combinez-les avec les différents tons des nappes.

**PT** Crie um ambiente estiloso e diferenciado com este design de trama têxtil, ideal para qualquer local. Combine-as com as diferentes tonalidades dos jogos de mesa.

**EN** Create a stylish, distinguished setting with this textile weave design, ideal for any establishment. Combine them with different tones from of tablecloths.



DOUCEUR

Soft

Silky

Suave

Géométrique

Textil



MOSTAZA  
VELA

NARANJA  
VELA

VERDE

AZUL

BURDEOS

CREMA

ANTRACITA



20x20 cm



40x40 cm

1040925

1040920

1040890

1040860

1040885

1040900

1040845

1040820



GRIS



BLANCA



MARRÓN  
VELA



BURDEOS  
COUNTRY



40x40 cm

1040850

1040840

1040930

1040935

JEANS

AIRLAID ECO

SERVILLETA 1/4 40x40 / NAPKIN 1/4 40x40 / SERVIETTE 1/4 40x40

CM	C	REF	€/U	REF 1C	€/U 1C	U/PACKS	PACKS/CAJA	CAJAS/PALET	MINIM
40x40	●●●●	A40Jxx		A40Jxxl		50	8	60	1 CAJA

SERVILLETA KANGAROO / NAPKIN KANGAROO / SERVIETTE KANGAROO

CM	C	REF	€/UD	REF	€/U 1C	U/PACKS	PACKS/CAJA	CAJAS/PALET	MINIM
40x32	●●●●	4032AKJxx		4032AKJxxl		40	20	38	1 CAJA





MANTEL NATURAL 30X40 ECO NATURE  
COD. 1020079

MANTEL NATURAL 30X40 ECO NATURE  
DECORADO  
COD. 1020020



ROLLO MANTEL NATURAL 100X100 ECO  
NATURE DECORADO  
COD. 1020125



ROLLO MANTEL NATURAL 30X40 ECO  
NATURE  
COD. 1020080



**50 g.**

31x43

cm



Cód. 2102670













500 U. Pack

2.000 U. Box



# MANTELERÍA CELULOSA



													
	BLANCO	GRIS	ROJO	AZUL	BURDEOS	CACAO	NEGRO	MARRÓN	VERDE	AZUL MARINO	CREMA	NARANJA	PISTACHO
 Mantel Nappes Toalhete Tablecloths 30x40 cm	1020000	1020519	1020516	1020500		1020425	1020510	1020520	1020505				
 Mantel Nappes Toalhete Tablecloths 40x120 cm					1020525			1020535	1020524	1020527	1020530	1020531	1020523
 Mantel Nappes Toalhete Tablecloths 100x100 cm	/ . 0 . / . .									/ . 0 . / 02			
 Mantel Nappes Toalhete Tablecloths 100x140 cm	1020155												
 Rollo Mantel Rouleaux de nappe Rolo toalha Roll tablecloth 1,20x50 m	1020470						1020471						
 Rollo Mantel Rouleaux de nappe Rolo toalha Roll tablecloth 1x100 m	/ . 0 . .		1020240	1020210	1020230				1020220				

# MANTELERÍA GC / NAPPAGE GC

## CONJUNTOS DE MESA GC / GC TABLECLOTHS

**ES** Nuestra gama de mantelería GC incluye prácticos formatos y gran variedad de colores, ideales para todas las necesidades y ocasiones. Manteles individuales, manteles en gran formato y rollos en diferentes metrajés y anchos idóneos para cualquier tipo de mesa y de menú.

**FR** Notre gamme de sets de table, nappes format et rouleaux de nappes GC inclut des formats pratiques et une large gamme de couleurs, idéaux pour tous les besoins et toutes les occasions. Des sets de table, des nappes individuelles, des nappes grand format et des rouleaux de différentes tailles et largeurs adaptés à tout type de table et de menu.





**PT** A nossa gama de conjuntos de mesa GC inclui práticos formatos e uma grande variedade de cores, ideais para todas as necessidades e ocasiões. Toalhas de mesa individuais, toalhas de mesa em grande formato e rolos em diferentes metragens e larguras ideais para qualquer tipo de mesa e ementa.

**EN** Our range of GC tablecloths includes practical styles and a wide range of colours ideal for all needs and occasions. Individual tablecloths, large-format tablecloths and rolls of different lengths and widths, idea for any type of table and menu.

### 32x42 cm

	Colores	Sin Orla	Con Orla
	Blanco		1020300
	Azul	1020310	
	Burdeos	1020320	
	Crema		1020305
	Negro	1020340	
	Rojo	1020330	1020335

### 30x40 cm TST

	Colores	
	Azul marino	2107630
	Blanco	2107620
	Burdeos	2107631
	Negro	2107632








**ES** Disponemos de un amplio muestrario de productos en medidas especiales para adaptarnos a tus necesidades.

**FR** Un large éventail de produits est disponible dans des tailles spéciales pour nous adapter à vos besoins.

**PT** Disponemos de um vasto mostruário de produtos com medidas especiais que permite adaptarmo-nos às suas necessidades.

**EN** We have a wide range of samples of products in special sizes to meet your needs.



	BLANCO	BURDEOS	NEGRO	AZUL	MARRÓN	GRIS
 120x250 cm	AR1BL	AR1BU	AR1NE			
 120x250 cm			AR1.2NE	AR1.2AZ	AR1.2VE	AR1.2GR





*Spunlace*  
COLLECTION

**ES** Da un toque de personalidad a la mesa. Nuevo diseño esencial con sensación tela de gran calidad ideal para tu negocio.

**FR** Donne une touche de personnalité à la table. Nouveau design essentiel avec un tissu de haute qualité idéal pour votre entreprise.

**PT** Dá um toque de personalidade à mesa. Novo design essencial com tecido de alta qualidade ideal para o seu negócio.

**EN** Gves a touch of personality to the table. New essential design with high quality fabric feel ideal for your business.

 BLANCO	 120x250 cm BTR1.2	 40x120 cm BT40120	 40x100 cm BT40100
---	---	---	---

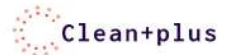




## ENVASES Y EMBALAJES



Tu mayor confianza



[www.ecomon.net](http://www.ecomon.net)



# ¿Qué ofrecemos?

A través de este catálogo, hemos pretendido darle una introducción clara a las múltiples familias de producto que componen nuestra gama estándar, sin olvidar, que muchas de nuestras propuestas pueden ir enteramente personalizadas.

**Calidad:** Todos los productos destinados a Hostelería están certificados para uso alimentario. En lo relativo a nuestros procesos, Tecnopacking S.L.U. está certificada con la ISO 4500:2018. Dicha certificación es el estándar de prevención de riesgos laborales más alto que existe y marca un compromiso indiscutible de la empresa con la seguridad y la salud de sus trabajadores.



# ¿Cuál es nuestro compromiso?

**Con Usted y su Empresa:** Aportar soluciones óptimas a sus necesidades de envasado desechable, protegiendo su producto y realizando las propiedades e imagen del mismo.

**Con el Medioambiente:** La inmensa mayoría de nuestros productos son reciclables. Además, ofrecemos una amplia gama de artículos Biodegradables, y/o Compostables.

**Precios tarifa:** Los precios indicados en la presente tarifa podrán verse alterados a lo largo del año en caso de fuerza mayor, algo que será comunicado con 30 días de antelación a aquellos clientes que estén consumiendo el/los artículos afectados por dicho cambio. En ningún caso Tecnopacking S.L se compromete a mantener fijos los precios impresos en este catálogo a lo largo del presente año.

## Embalaje

INFORMACIÓN DEL EMBALAJE DE NUESTRAS REFERENCIAS

Ref. ERPERE000000  
**Uds/caja:** 20 x 25 uds.  
**Cajas/palet:** 30

	Bolsas/caja	20	20 bolsas en cada caja
	Uds/bolsa	25	25 unidades en cada bolsa
=	Uds/caja	500	20 x 25 = 500 unidades en cada caja
	Cajas/palet	30	30 cajas de 500 unidades en cada palet
			30 x 500 = 15.000 unidades por palet

## Simbología



Reciclable



Compostable



Biodegradable



Reutilizable



Personalizable



Alimentos fríos



Alimentos calientes



Válido para microondas



Válido para congelación



Los artículos con este icono, disponen de un etiquetado apto para su venta en superficies de cash & carry.

## Reciclaje

DÓNDE DEBE DEPOSITAR NUESTROS ARTÍCULOS PARA SU CORRECTO RECICLAJE



Contenedor amarillo



Contenedor azul



Contenedor marrón








Contenedor del resto



Punto limpio

# Guía de materias primas

	 MIN	 MAX			 FREEZ -18	Aplicación grasienta	Aplicación líquida	Biodegradable EN 13432
Hoja de palma	-25	220	✓	✓	✓	✓	✓	✓
Bagazo	-25	220	✓	NO	✓	✓	✓	✓
PLA	0	40	NO	NO	NO	✓	✓	✓
CPLA	-5	80	NO	NO	NO	✓	✓	✓
Celulosa	-25	85	NO	NO	✓	✓	✓	✓
Madera	-18	40	NO	NO	✓	✓	NO	NO
Bambú	-5	70	NO	NO	NO	✓	NO	NO
Papel	-18	70	✓	NO	✓	✓	NO	✓



# Guía de reciclaje



**REDUCE  
REUTILIZA  
RECICLA**

Al depositar los residuos, debemos asegurarnos de hacerlo en el contenedor adecuado. Si los mezclamos echamos a perder el esfuerzo de todos. Porque cada vez que un residuo acaba en el contenedor equivocado, el proceso se para.

Por eso, te explicamos **cómo separar los envases y dónde depositarlos para que puedan reciclarse.**

## RECICLA PARA AYUDAR A CONTRARRESTAR LA CONTAMINACIÓN

*Por cada 6 latas o botellas de plástico que reciclamos contrarrestamos la contaminación de 10 minutos de un tubo de escape.*

\*Dato de la Organización Mundial de la Salud, 2016.



### LATAS, BRIKS Y ENVASES DE PLÁSTICO, SIEMPRE AL CONTENEDOR AMARILLO



Envases de plástico



Envases metálicos



Briks

NUNCA deposites en el contenedor AMARILLO ropa, vidrio, cartón, orgánicos u otros objetos que no sean envases.



### ENVASES DE CARTÓN Y PAPEL, SIEMPRE AL CONTENEDOR AZUL



Envases de cartón



Todo tipo de papel

NUNCA deposites en el contenedor AZUL papel de aluminio, briks, pañales, servilletas y pañuelos de papel sucios, cartón y papel machados de grasa o aceite.



### DESECHOS ORGÁNICOS SIEMPRE AL CONTENEDOR DE ORGÁNICO



Residuos biodegradables



Deshechos orgánicos

NUNCA deposites en el contenedor de ORGÁNICO polvo de barrer, colillas o ceniza. Textil sanitario como: pañales, compresas y tampones, bastoncillos para los oídos, toallitas húmedas, hilo dental. Residuos de curas domésticas como: tiritas, esparadrapo, vendas, gasas, algodón, etc.



### OTROS RESIDUOS SIEMPRE AL CONTENEDOR DE RESTO

Todos aquellos residuos que no sean envases, o que no tengan un sistema específico de recogida en tu municipio, deberán depositarse en el contenedor de resto de residuos.



### PUNTOS LIMPIOS

Los puntos limpios son lugares especiales donde se recogen de forma gratuita los residuos que, por su tamaño o peligrosidad, no se pueden depositar en los contenedores habilitados en la calle.



Cuando no estés seguro de dónde depositar algo, consulta con tu ayuntamiento o llévalo al punto limpio.



# ECO-FRIENDLY SOLUTIONS

## ¿Qué ofrecemos?



Platos de hoja de Palma



Bowls de hoja de Palma



Envases de hoja de Palma



Platos de bagazo



Bowls de bagazo



Envases de bagazo



Envases rectangulares de bagazo



Envases sushi de bagazo



Vasos PLA



Cañitas PLA



Ensaladeras con tapa bisagra



Cubiertos CPLA fibra de maíz



Cubiertos de madera



Picks de bambú



Agitador de madera



Palillos de madera



Pinchos de madera



Pincho bambú fruta



Pincho tenedor



Vasos de papel bebida caliente



Portavasos de fibra de papel moldeada



Portavasos de cartón Kraft



Fajas de cartón Kraft



Vasos de papel bebida fría



Cañitas de papel



Salseros de papel



Barquetas de madera



Conos de madera



Platos Kraft



Servilletas ecológicas

# ECOSOSTENIBLE

Compostable



## ¿Qué ofrecemos?



Platos  
Hoja de Palma



Catering y eventos  
Hoja de Palma



Platos, bowls, salseros  
Fibra Caña de azúcar



Envases  
Fibra Caña de azúcar



Platos, bowls  
Fibra de Trigo



Envases, bandejas  
Fibra de Trigo



Cubiertos Bagazo



Greentek Retail



Bandejas Termosellables  
Pulpa de Celulosa



Vasos, tapas y  
accesorios



Cañitas de Papel



Gama 100% Natural Source.  
NO PLASTIC



Platos, bandejas, envases  
Papel/Cartón



Bolsas  
Papel Reciclado



Servilletas y papel  
Ecológico



Cubiertos, palillos, pinchos  
Madera



Barquetas y conos  
Madera

# HOJA DE PALMA

Fuente renovable, Compostable EN-13432

## ¿Qué es la hoja de palma?


Los artículos de hoja de palma están hechos de los desechos que aparecen durante el proceso de crecimiento de las palmas de la India: hojas de palma que caen naturalmente. Estas hojas se limpian y se moldean en platos, bandejas y cuencos a altas temperaturas. Los artículos de hoja de palma tienen un sabor neutro y son resistentes al aceite, la humedad y la congelación.

## Productos únicos

Los productos hechos de hoja de palma tienen una estructura y un diseño únicos. ¡Presentar su comida en un plato o bandeja de hoja de palma es un festín para los ojos!

## Aptos para horno y microondas.

La hoja de palma es uno de los pocos materiales sostenibles que es resistente a altas temperaturas. Los artículos de hoja de palma se pueden utilizar en hornos y microondas a una temperatura de hasta 200°C.



## Platos de hoja de Palma



**Materiales:** Hoja de palma  
**Características:** Resistentes al horno, a la grasa y al calor.

## REDONDOS



Ref. PLHOPA000001

**Tamaño:** 180 mm.  
**Uds/caja:** 4 bolsas x 25 uds.  
**Cajas/palet:** 99  
**Código:** 2010010



Ref. PLHOPA000002

**Tamaño:** 200 mm.  
**Uds/caja:** 4 bolsas x 25 uds.  
**Cajas/palet:** 64  
**Código:** 2010020



Ref. PLHOPA000003

**Tamaño:** 250 mm.  
**Uds/caja:** 4 bolsas x 25 uds.  
**Cajas/palet:** 48  
**Código:** 2010030

## CUADRADOS



Ref. PLHOPA000004

**Tamaño:** 160 x 160 mm.  
**Uds/caja:** 4 bolsas x 25 uds.  
**Cajas/palet:** 120  
**Código:** 2010110



Ref. PLHOPA000005

**Tamaño:** 200 x 200 mm.  
**Uds/caja:** 4 bolsas x 25 uds.  
**Cajas/palet:** 60  
**Código:** 2010120



Ref. PLHOPA000006

**Tamaño:** 250 x 250 mm.  
**Uds/caja:** 4 bolsas x 25 uds.  
**Cajas/palet:** 48  
**Código:** 2010130



# Hoja de Palma



## Bowls de hoja de Palma



**Materiales:** Hoja de palma  
**Características:** Resistentes al horno, a la grasa y al calor.

### REDONDO

Ref. BOHOPA000001

**Tamaño:** 140 mm.  
**Uds/caja:** 4 bolsas x 25 uds.  
**Cajas/palet:** 84  
Código: 2010200



### CUADRADO

Ref. BOHOPA000002

**Tamaño:** 130 x 130 mm.  
**Uds/caja:** 4 bolsas x 25 uds.  
**Cajas/palet:** 84  
Código: 2010250



## Envases Huevo



Ref. ERHOPA000001

**Tamaño:** 190 x 120 mm.  
**Uds/caja:** 4 bolsas x 25 uds.  
**Cajas/palet:** 105  
Código: 2010300



Ref. ERHOPA000002

**Tamaño:** 260 x 160mm.  
**Uds/caja:** 4 bolsas x 25 uds.  
**Cajas/palet:** 42  
Código: 2010310

## Envases Triángulo



Ref. ERHOPA000003

**Tamaño:** 250 x 140mm.  
**Uds/caja:** 4 bolsas x 25 uds.  
**Cajas/palet:** 108  
Código: 2010410



# BAGAZO

Fuente renovable, Compostable EN-13432

## ¿Qué es el bagazo?

La fibra de caña de azúcar o bagazo es el desecho de la producción de azúcar de caña: este desecho fibroso es lo que queda después de que el jugo ha sido extraído de los tallos de caña de azúcar. El bagazo tiene un alto nivel de celulosa, aproximadamente el 50%, más que la madera. Parece como papel y suele ser de color blanco.

**50 platos desechables de 1 tallo de caña de azúcar.**

Un gran beneficio de este material es su disponibilidad. La caña de azúcar es un cultivo de rápido crecimiento; puede ser cosechado después de sólo seis meses. Se pueden fabricar hasta 50 platos desechables a partir de los residuos del tallo de una caña de azúcar. El bagazo representa aproximadamente el 30% de la cantidad total de caña de azúcar que es procesada. Anualmente, esto equivale a decenas de millones de toneladas en todo el mundo. ¡Eso son un montón de envases desechables!



## Platos de fibra de caña de azúcar



Características: Ecológicos. Apto para microondas  
Materiales: Fibra de caña de azúcar



### REDONDOS



Ref. PLPABI000006

Ref. PLPABI000007

Ref. PLPABI000008

Ref. PLPABI000009

Ref. PLPABI000024

Tamaño: 150 mm.  
Uds/caja: 20 bolsas x 50 uds.  
Cajas/palet: 48  
Código: 2020010

Tamaño: 180 mm.  
Uds/caja: 20 bolsas x 50 uds.  
Cajas/palet: 30  
Código: 2020020

Tamaño: 220 mm.  
Uds/caja: 10 bolsas x 50 uds.  
Cajas/palet: 40  
Código: 2020030

Tamaño: 260 mm.  
Uds/caja: 10 bolsas x 50 uds.  
Cajas/palet: 25  
Código: 2020040

Tamaño: 261 mm.  
Uds/caja: 10 bolsas x 50 uds.  
Cajas/palet: 32  
Código: 2020050

### OVALADOS HONDOS CON TAPA Tapa PET 100% Reciclable



Ref. PLPABI000020

Tamaño: 203 x 133 x 40 mm.  
Capacidad: 530 ml.  
Uds/caja: 6 bolsas x 50 uds.  
Cajas/Palet: 28  
Código: 2020210

Tapa

Ref. TAERPE000017

Tamaño: 210 x 141 x 35 mm.  
Uds/caja: 6 bolsas x 50 uds.  
Cajas/Palet: 20  
Código: 2020230



Ref. PLPABI000021

Tamaño: 236 x 169 x 40 mm.  
Capacidad: 750 ml.  
Uds/caja: 6 bolsas x 50 uds.  
Cajas/Palet: 28  
Código: 2020220

Tapa

Ref. TAERPE000018

Tamaño: 240 x 170 x 35 mm.  
Uds/caja: 6 bolsas x 50 uds.  
Cajas/Palet: 14  
Código: 2020240

### OVALADOS



Ref. PLPABI000010

Tamaño: 263 x 199 x 20 mm.  
Uds/caja: 10 bolsas x 50 uds.  
Cajas/palet: 36  
Código: 2020110



## Platos de bagazo



**Características:** Ecológicas. Apto para microondas

### RECTANGULAR



Ref. PLPABI000016

**Tamaño:** 260 x 130 x 15 mm.  
**Uds/caja:** 10 bolsas x 50 uds.  
**Cajas/palet:** 48  
Código: 2020310

### CUADRADOS



Ref. PLPABI000018

**Tamaño:** 160 x 160 x 15 mm.  
**Uds/caja:** 10 bolsas x 50 uds.  
**Cajas/palet:** 54  
Código: 2020410



Ref. PLPABI000017

**Tamaño:** 200 x 200 x 15 mm.  
**Uds/caja:** 10 bolsas x 50 uds.  
**Cajas/palet:** 54  
Código: 2020420



Ref. PLPABI000019

**Tamaño:** 262 x 262 x 19 mm.  
**Uds/caja:** 10 bolsas x 50 uds.  
**Cajas/palet:** 42  
Código: 2020430

### SALSERO



Ref. PLPABI000023

**Capacidad:** 59 ml.  
**Tamaño:** 62 x 29 mm.  
**Uds/caja:** 20 bolsas x 50 uds.  
**Cajas/palet:** 72  
Código: 2020510

## Bowls de bagazo



**Características:** Ecológicas. Apto para microondas



Antes PLPABI000011

Ref. COBOBI000001

**Capacidad:** 250 ml  
**Tamaño:** 114 x 44 mm.  
**Uds/caja:** 20 bolsas x 50 uds.  
**Cajas/palet:** 56  
Código: 2020610



Antes PLPABI000012

Ref. COBOBI000002

**Capacidad:** 360 ml  
**Tamaño:** 152 x 45,6 mm.  
**Uds/caja:** 20 bolsas x 20 uds.  
**Cajas/palet:** 36  
Código: 2020620



Antes PLPABI000013

Ref. COBOBI000003

**Capacidad:** 460 ml  
**Tamaño:** 160 x 36 mm.  
**Uds/caja:** 20 bolsas x 50 uds.  
**Cajas/palet:** 36  
Código: 2020630



Antes PLPABI000022

Ref. COBOBI000004

**Capacidad:** 950 ml  
**Tamaño:** 175 x 67 mm.  
**Uds/caja:** 12 bolsas x 50 uds.  
**Cajas/palet:** 20  
Código: 2020640

Ref. TAERPE000019

**Tapa de COBOBI000004**  
**Tamaño:** 180 x 31 mm.  
**Uds/caja:** 12 bolsas x 50 uds.  
**Cajas/palet:** 9  
Código: 2020650

## Envases de bagazo



**Características:** Ecológicos.  
Apto para microondas

### ENVASES HAMBURGUESA



Ref. ERPABIO00003

**Tamaño:** 153 x147x 44/42 mm.  
**Uds/caja:** 8 bolsas x 50 uds.  
**Cajas/palet:** 24  
Código: 2020720



Ref. ERPABIO00004

**Tamaño:** 172 x112 x37/52 mm.  
**Uds/caja:** 20 bolsas x 50 uds.  
**Cajas/palet:** 32  
Código: 2020730



Ref. ERPABIO00007

**Tamaño:** 191x136 x44/59mm  
**Uds/caja:** 10 bolsas x 50 uds.  
**Cajas/palet:** 20  
Código: 2020740

### ENVASES PORTAMENÚ



Ref. ERPABIO00005

**Tamaño:** 218 x207 x40/64 mm.  
**Uds/caja:** 5 bolsas x 50 uds.  
**Cajas/palet:** 24  
Código: 2020810



Ref. ERPABIO00006

**Tamaño:** 238 x 235 x54/76 mm.  
**Uds/caja:** 5 bolsas x 50 uds.  
**Cajas/palet:** 24  
Código: 2020820



#### 2 Compartimentos

Ref. ERPABIO00008

**Tamaño:** 206 x 155 x46/64 mm.  
**Uds/caja:** 10 bolsas x 50 uds.  
**Cajas/palet:** 16  
Código: 2020830



#### 2 Compartimentos

Ref. ERPABIO00009

**Tamaño:** 251 x 162 x48/63 mm.  
**Uds/caja:** 10 bolsas x 50 uds.  
**Cajas/palet:** 16  
Código: 2020840



#### 3 Compartimentos

Ref. ERPABIO000010

**Tamaño:** 236x229x47/38mm  
**Uds/caja:** 4 bolsas x 50 uds.  
**Cajas/palet:** 20  
Código: 2020850

## Bowls Redondos de fibra de trigo



**Características:** Ecológicos. Apto para microondas [sin tapa]  
**Materiales:** Base fibra de trigo + Tapa PET



### COMBO: ENVASE + TAPA



Referencia	Capacidad	Tamaño	Tapa	Uds/Caja	Cajas/Palet	Código
COBOBI000014	500 ml.	150 x 60 mm.	PET	6 bolsas x 50 bases + 6 bolsas x 50 tapas	20	2020631
COBOBI000015	750 ml.	170 x 61 mm.	PET	6 bolsas x 50 bases + 6 bolsas x 50 tapas	20	2020632
COBOBI000016	1000 ml.	186 x 61 mm.	PET	6 bolsas x 50 bases + 6 bolsas x 50 tapas	16	2020641

**Tapa PET**

- 100% Reciclable



Bases:



Tapas PET:



## Bowls Cuadrados de fibra de trigo



**Características:** Ecológicos. Apto para microondas [sin tapa]  
**Materiales:** Bowl fibra de trigo, Tapa PET



**Tapa PET  
100% Reciclable**



#### Bowls

Referencia	Capacidad	Tamaño	Uds/Caja	Cajas/Palet	Código
COBOBI000010	460 ml. [16 oz.]	180 x 180 x 40 mm.	4 bolsas x 75 uds.	60	2020642
COBOBI000011	720 ml. [24 oz.]	180 x 180 x 54 mm.	4 bolsas x 75 uds.	48	2020643
COBOBI000012	950 ml. [32 oz.]	180 x 180 x 70 mm.	4 bolsas x 75 uds.	48	2020644
COBOBI000013	1200 ml. [40 oz.]	180 x 180 x 90 mm.	4 bolsas x 75 uds.	40	2020645

#### Tapa de COBOBI000010-11-12-13

Referencia	Tamaño	Uds/Caja	Cajas/Palet	Código
TAERPE000024	190 x 190 x 40 mm.	4 bolsas x 75 uds.	30	2010251



Bases:



Tapas PET:





## Envases rectangulares de fibra de trigo

**Materiales:** Base de fibra de trigo + Tapa opción PP o rPET



Referencia	Capacidad	Tamaño	Tapa	Uds/Caja	Cajas/Palet	Código
HOPABIO00001	500 ml.	173 x 116 x 40 mm.	PP	6 bolsas x 50 bases + 6 bolsas x 50 tapas	36	2020910
HOPABIO00002	750 ml.	173 x 116 x 60 mm.	PP	6 bolsas x 50 bases + 6 bolsas x 50 tapas	36	2020920
HOPABIO00003	900 ml.	173 x 116 x 70 mm.	PP	6 bolsas x 50 bases + 6 bolsas x 50 tapas	36	2020930
ERPABIO000015	500 ml.	173 x 116 x 40 mm.	rPET	6 bolsas x 50 bases + 6 bolsas x 50 tapas	36	2020750
ERPABIO000016	750 ml.	173 x 116 x 60 mm.	rPET	6 bolsas x 50 bases + 6 bolsas x 50 tapas	36	2020755
ERPABIO000017	900 ml.	173 x 116 x 70 mm.	rPET	6 bolsas x 50 bases + 6 bolsas x 50 tapas	36	2020760

### Tapa PP

- 100% Reciclable
- Microondable

### Tapa rPET

- Material reciclado
- 100% Reciclable



Bases:



Tapas:



## Envases sushi de fibra de trigo



**Materiales:** Fibra de trigo + Tapa OPS



Ref. COSUBIO00001

**Tamaño:** 220 x 90 x 20 mm.  
**Uds/caja:** 16 bolsas x 50 bases + 16 bolsas x 50 tapas  
**Cajas/palet:** 12  
**Código:** 2021010

Ref. COSUBIO00002

**Tamaño:** 164 x 113 x 20 mm.  
**Uds/caja:** 20 bolsas x 50 bases + 20 bolsas x 50 tapas  
**Cajas/palet:** 6  
**Código:** 2021020

Ref. COSUBIO00003

**Tamaño:** 186 x 130 x 20 mm.  
**Uds/caja:** 16 bolsas x 50 bases + 16 bolsas x 50 tapas  
**Cajas/palet:** 8  
**Código:** 2021030

Ref. COSUBIO00004

**Tamaño:** 213 x 133 x 20 mm.  
**Uds/caja:** 16 bolsas x 50 bases + 16 bolsas x 50 tapas  
**Cajas/palet:** 8  
**Código:** 2021040

### Palillos de Bambú con funda de papel

Ref. CUMADE000002

**Medida:** 210 mm.  
**Uds/caja:** 20 x 100 uds.  
**Cajas/palet:** 36  
**Código:** 1067140



Bases y palillos:



Tapas OPS:





## Bandejas Rectangulares de fibra de trigo



**Características:** Ecológicos. Apto para microondas  
**Materiales:** Fibra de trigo



Referencia	Tamaño	Uds/Caja	Cajas/Palet	Código
ERPABI000036	212 x 110 x 15 mm.	4 bolsas x 125 uds.	40	3100160-40
ERPABI000037	200 x 140 x 15 mm.	4 bolsas x 125 uds.	28	3100160-41
ERPABI000038	225 x 165 x 25 mm.	4 bolsas x 125 uds.	24	3100160-42
ERPABI000039	260 x 115 x 30 mm.	4 bolsas x 125 uds.	48	3100160-43
ERPABI000040	240 x 180 x 30 mm.	2 bolsas x 125 uds.	54	3100160-44

## Cubiertos de fibra de trigo



**Características:** Ecológicos. Apilables.  
**Materiales:** Fibra de trigo



**gama\_premium**

Referencia	Tipo	Tamaño	Uds/Caja	Código
CUBA00000001	Tenedor	165 mm.	40 bolsas x 50 uds.	2030311
CUBA00000002	Cuchillo	165 mm.	40 bolsas x 50 uds.	2030321
CUBA00000003	Cuchara	141 mm.	40 bolsas x 50 uds.	2030370

**¡NOVEDAD!**

**gama\_standard PACKING RETAIL 10 UDS.**

Referencia	Tipo	Tamaño	Uds/Caja	Código
CUBA00000004	Tenedor	160 mm.	100 packs x 10 uds.	2030312
CUBA00000005	Cuchillo	160 mm.	100 packs x 10 uds.	2030322
CUBA00000006	Cuchara	160 mm.	100 packs x 10 uds.	2030371





## CELULOSA

**Fuente renovable**

### ¿Que es la celulosa?

La celulosa es un producto que se extrae de la madera. Los árboles utilizados son especialmente cultivados para este propósito. No se talan innecesariamente árboles para la producción de celulosa. Además, cuando se tala un árbol, a menudo se plantan varios árboles en su lugar.

### Responsabilidad forestal: FSC y PEFC

El tejido que se utiliza en nuestros artículos desechables está certificado con un certificado forestal responsable. Dependiendo del producto de papel, está certificado por PEFC o FSC.

## MADERA

**Fuente renovable, Compostable EN-13432**

### ¿De qué están hechos los desechables de madera?

La madera utilizada para hacer artículos como cubiertos, agitadores o palillos suele ser de abedul. Esta es una madera blanda que puede formarse fácilmente. Para la producción de nuestros productos desechables solo se utilizan árboles especialmente cultivados para este propósito.

### Responsabilidad forestal: FSC y PEFC

La madera que se utiliza en nuestros artículos desechables está certificada con un certificado forestal responsable. Dependiendo del productor, nuestra madera tiene el certificado PEFC o FSC.



## BAMBÚ

**Fuente renovable, Compostable EN-13432**

### ¿Qué es el bambú?

El bambú es la planta de más rápido crecimiento en el mundo. Cada año, la planta de bambú saca nuevos tallos que alcanzan su altura máxima en muy poco tiempo. Estos tallos forman la materia prima de base biológica para desechables de bambú. Los productos hechos de bambú son muy fuertes, lo que los hace más cómodos de usar que los de plástico. Además, tienen un aspecto natural.

### Las ventajas del bambú.

El bambú es 100% compostable. Una vez usado, se puede servir como alimento para nuevos cultivos. Los artículos hechos de bambú tienen un sabor neutro, son resistentes al aceite, la humedad y la congelación, y están certificados para el contacto con alimentos. También son aptos para horno y microondas a una temperatura de hasta 200°C.



## Portavasos de fibra de papel moldeada

**Características:** Aislantes del calor.  
**Usos:** Soporte para vasos de café.



Ref. VAPACA000053

**Portavasos de 2 unds.**  
**Uds/pack:** 6 bolsas x 100 unds.  
**Cajas/palet:** 16  
Código: 2050110



Ref. VAPACA000054

**Portavasos de 4 unds.**  
**Uds/pack:** 4 bolsas x 75 unds.  
**Cajas/palet:** 16  
Código: 2050120

## Portavasos de cartón Kraft

**Características:** Aislantes del calor.  
**Usos:** Soporte para vasos de café.



Ref. ERPAMU000141

**Portavasos de 2 unds.**  
**Tamaño:** 240 x 123 x 133 mm.  
**Uds/cajas:** 400 unds.  
**Cajas/palet:** 108  
Código: 2050210



Ref. ERPAMU000142

**Portavasos de 4 unds.**  
**Tamaño:** 180 x 180 x 237 mm.  
**Uds/cajas:** 100 unds.  
**Cajas/palet:** 36  
Código: 2050220

## Fajas de papel Kraft

econo\_paper

Faja cartón kraft embossed para vaso de 8 Oz.

Ref. ERPAMU000090

**Capacidad:** 8 Oz.  
**Acabado:** Kraft  
**Uds/caja:** 10 bolsas x 100 unds.  
Código: 2050310



econo\_paper

Faja cartón kraft embossed para vaso de 12 Oz.

Ref. ERPAMU000087

**Capacidad:** 12 Oz.  
**Acabado:** Kraft  
**Uds/caja:** 10 bolsas x 100 unds.  
Código: 2050320







## Cañitas de papel



**BLANCA**  
 CAÑITA PAPEL BLANCA  
 REF. CAPARE000001  
 23 cm  
 Código: 2050510



**RAYAS VARIADAS**  
 CAÑITA PAPEL RAYAS  
 REF. CAPARE000003  
 23 cm  
 Código: 2050520



**RAYAS VARIADAS**  
 CAÑITA PAPEL FLEXIBLE  
**212.51**  
 23 cm  
 CARTON: 6.000 U  
 PACK / MINIM: 250 U  
 Código: 2111550



**RAYA AZUL**  
 CAÑITA PAPEL RAYA AZUL  
 REF. CAPARE000005  
 20 cm  
 Código: 2050530



**RAYA ROJA**  
 CAÑITA PAPEL RAYA ROJA  
 REF. CAPARE000006  
 20 cm  
 Código: 2050510



**NEGRA**  
 CAÑITA PAPEL NEGRA ENFUNDADA  
**228.03**  
 20 cm  
 PACK: 250 U  
 6.000 U  
 Código: 2111610



**NATURAL**  
 CAÑITA PAPEL NATURAL ENFUNDADA  
**226.76**  
 20 cm  
 PACK: 50 U  
 2.000 U  
 Código: 2111610



# 100% NATURAL SOURCE. NO PLASTIC

**¡NADA DE PLÁSTICO!**  
**RECUBRIMIENTO A BASE DE AGUA**  
**100% RECICLABLE**  
**100% BIODEGRADABLE**  
**100% ECOLÓGICO**

**¡NOVEDAD!**

La mayoría de vasos y envases de cartón suelen llevar un recubrimiento interior de plástico para impermeabilizar, sin embargo, esta fina capa de plástico dificulta el proceso de reciclaje. Nuestra nueva gama "100% Natural Sources. No Plástico", como su propio nombre indica, no contiene nada de plástico, ya que cuenta con un recubrimiento hecho a base de agua, que convierte el producto en 100% reciclable y 100% biodegradable.



Al no contener nada de plástico, estos vasos no se ven afectados por el Nuevo Reglamento [UE] 2020/2151 y, por lo tanto, **no requieren el nuevo marcado.**

## Vasos de papel 100% NATURAL SOURCE. NO PLASTIC



**¡NOVEDAD!**



Referencia	Capacidad	Diámetro	Tapas compatibles	Uds/Caja	Cajas/Palet	Código
VAPABI000014	120 ml. [4 Oz.]	62 mm.	TABIPA000003	20 bolsas x 50 uds.	66	2050450
VAPABI000015	210 ml. [7 Oz.]	73 mm.	TABIPA000004	20 bolsas x 50 uds.	21	2050460
VAPABI000016	240 ml. [8 Oz.]	80 mm.	TABIPA000005 TABIPA000017	20 bolsas x 50 uds.	30	2050470
VAPABI000017	360 ml. [12 Oz.]	90 mm.	TABIPA000018	20 bolsas x 50 uds.	18	2050480

\* Ver tapas en pag. 27

## Tarrinas de papel para Helado 100% NATURAL SOURCE. NO PLASTIC



**¡NOVEDAD!**



Referencia	Capacidad	Diámetro	Tapas compatibles	Uds/Caja	Cajas/Palet	Código
VAPABI000018	90 ml. [3 Oz.]	72 mm.	No tiene	20 bolsas x 50 uds.	36	2050490
VAPABI000019	120 ml. [4 Oz.]	73 mm.	No tiene	20 bolsas x 50 uds.	30	2050500
VAPABI000020	180 ml. [6 Oz.]	85 mm.	TAVAPA000036	20 bolsas x 50 uds.	20	2050510
VAPABI000021	240 ml. [8 Oz.]	95 mm.	TAVAPA000040	20 bolsas x 50 uds.	16	2050520
VAPABI000022	360 ml. [12 Oz.]	105 mm.	TAVAPA000039	20 bolsas x 50 uds.	10	2050530

\* Ver tapas en pag. 51





## Ensaladeras de cartón

100% NATURAL SOURCE. NO PLASTIC



¡NOVEDAD!



### Ensaladeras

Referencia	Capacidad	Diámetro	Tapa compatible	Uds/Caja	Cajas/Palet	Código
ERPABIO00049	500 ml.	150 mm.	TAERPA000023	6 bolsas x 50 uds.	16	2020880
ERPABIO00050	700 ml.	150 mm.	TAERPA000023	6 bolsas x 50 uds.	16	2020885
ERPABIO00051	1.000 ml.	150 mm.	TAERPA000023	6 bolsas x 50 uds.	16	2020890

### Tapa PET

Referencia	Diámetro	Color	Uds/Caja	Cajas/Palet	Código
TAERPA000023	150 mm.	Transparente	6 bolsas x 50 uds.	25	2052575



Bases:



Tapas:



## Envases Take-Away 100% NATURAL SOURCE. NO PLASTIC



¡NOVEDAD!



Referencia	Medidas	Uds/Caja	Cajas/Palet	Código
ERPABIO00045	113 x 90 x 63 mm.	6 bolsas x 50 uds.	20	2020895
ERPABIO00046	152 x 120 x 63 mm.	6 bolsas x 50 uds.	10	2020900
ERPABIO00047	197 x 140 x 45 mm.	6 bolsas x 50 uds.	6	2020905
ERPABIO00048	197 x 140 x 65 mm.	6 bolsas x 50 uds.	6	2020910





## Platos Cartón



**Características:** Ecológicos. 100% reciclable. Fabricados con fibra de papel virgen. Presentado en paquetes retractados de 100 uds. Resistente. Rígidos, papel de 245gr/m<sup>2</sup>, y con buena resistencia térmica.

**Usos:** Especial para comidas calientes, y para calentar en el mismo envase.



### PLATOS KRAFT

Referencia	Medidas	Uds/Caja	Cajas/Palet	Código
PLPAEC000001	180 mm.	6 bolsas x 100 uds.	108	2041010
PLPAEC000002	230 mm.	6 bolsas x 100 uds.	70	2041020
PLPAEC000003	290 mm.	6 bolsas x 100 uds.	48	2041030

**¡NOVEDAD!**



### BOWL KRAFT

Referencia	Medidas	Uds/Caja	Cajas/Palet	Código
PLPAEC000004	160 x 100 mm.	8 bolsas x 100 uds.	75	2041040

### PLATOS KRAFT - PACKING RETAIL 10 UDS.

**¡NOVEDAD!**



Referencia	Medidas	Uds/Caja	Código
PLPAEC000010	170 mm.	40 bolsas x 10 uds.	20410405
PLPAEC000011	220 mm.	40 bolsas x 10 uds.	20410410



### PLATOS BLANCOS

Referencia	Medidas	Acabado	Uds/Caja	Cajas/Palet	Código
PLPAEC000006	180 mm.	Antigrasa	6 bolsas x 50 uds.	120	20410415
PLPAEC000008	180 mm.	Sin Antigrasa	6 bolsas x 50 uds.	120	20410425
PLPAEC000007	230 mm.	Antigrasa	6 bolsas x 50 uds.	80	20410420
PLPAEC000009	230 mm.	Sin Antigrasa	6 bolsas x 50 uds.	80	20410430

## Salseros de papel



Referencia	Capacidad	Medidas	Uds/Caja	Cajas/Palet	Código
ERPAMU000150	22 ml. [0,75 Oz]	38 x 28 mm.	20 bolsas x 250 uds.	54	2050630
ERPAMU000144	30 ml. [1 Oz]	40 x 27 mm.	20 bolsas x 250 uds.	54	2050610
ERPAMU000145	60 ml. [2 Oz]	54 x 36 mm.	20 bolsas x 250 uds.	25	2050620

## Envases Horneables de papel



### RECTANGULARES

Referencia	Medidas	Color	Uds/Caja	Cajas/Palet	Código
PAHORE000001	100 x 100 x 35 mm.	Blanco	1 bolsa x 1440 uds.	16	2133330
PAHORE000002	181 x 89 x 35 mm.	Blanco	1 bolsa x 520 uds.	16	2133331
PAHORE000003	150 x 100 x 40 mm.	Blanco	1 bolsa x 900 uds.	16	2133332

### CIRCULARES



Referencia	Medidas	Color	Uds/Caja	Cajas/Palet	Código
PAHOCIO000002	90 x 24 mm.	Nature	1 bolsa x 1296 uds.	36	2133333
PAHOCIO000004	145 x 25 mm.	Nature	1 bolsa x 1000 uds.	15	2133335
PAHOCIO000003	175 x 25 mm.	Nature	1 bolsa x 720 uds.	20	2133334
PAHOCIO000005	198 x 30 mm.	Nature	1 bolsa x 800 uds.	12	2133336
PAHOCIO000001	214 x 20 mm.	Nature	1 bolsa x 1125 uds.	12	2133337
PAHOCIO000006	250 x 25 mm.	Nature	1 bolsa x 1050 uds.	6	2133338



## Bandejas Gastronorm de pulpa de celulosa



**Características:** Ecológicas, 100% Compostables. Termosellables.  
**Materiales:** Pulpa de celulosa



Ref. ERPABI000025

**Capacidad:** 1125 ml.  
**Tamaño:** 265 x 162 x 45 mm.  
**Tamaño Gastronorm:** 1/4 GN  
**Uds/caja:** 4 bolsas x 80 uds.  
**Cajas/palet:** 24  
**Código:** 2020860



Ref. ERPABI000029

**Capacidad:** 1400 ml.  
**Tamaño:** 265 x 162 x 55 mm.  
**Tamaño Gastronorm:** 1/4 GN  
**Uds/caja:** 4 bolsas x 80 uds.  
**Cajas/palet:** 24  
**Código:** 2020865



Ref. ERPABI000026

**Capacidad:** 1725 ml.  
**Tamaño:** 325 x 172 x 48 mm.  
**Tamaño Gastronorm:** 1/3 GN  
**Uds/caja:** 2 bolsas x 130 uds.  
**Cajas/palet:** 24  
**Código:** 2020870



Ref. ERPABI000030

**Capacidad:** 3025 ml.  
**Tamaño:** 325 x 265 x 52 mm.  
**Tamaño Gastronorm:** 1/2 GN  
**Uds/caja:** 2 bolsas x 75 uds.  
**Cajas/palet:** 24  
**Código:** 2020875

## Bandejas para catering

### BANDEJA + CAJA CON VENTANA DE CELULOSA

MEDIANA



\* Antes ERPAVE000019

Bandeja

Ref. ERPAVE000031

**Tamaño:** 367 x 257 x 78 mm.  
**Color:** Kraft - Blanco  
**Uds/caja:** 1 bolsa x 25 uds.  
**Cajas/palet:** 60  
**Código:** 2053310 / 2055710

Caja

Ref. TABIPA000015

**Tamaño:** 402 x 260 x 82,5 mm.  
**Color:** Kraft - Blanco  
**Uds/caja:** 1 bolsa x 25 uds.  
**Cajas/palet:** 60  
**Código:** 2053320

GRANDE



\* Antes ERPAVE000018

Bandeja

Ref. ERPAVE000032

**Tamaño:** 467 x 328 x 78 mm.  
**Color:** Kraft - Blanco  
**Uds/caja:** 1 bolsa x 25 uds.  
**Cajas/palet:** 60  
**Código:** 2053330

Caja

Ref. TABIPA000016

**Tamaño:** 502 x 331 x 82,5 mm.  
**Color:** Kraft - Blanco  
**Uds/caja:** 1 bolsa x 25 uds.  
**Cajas/palet:** 60  
**Código:** 2053340

### BANDEJA SEPARADORAS PARA CAJAS DE CATERING



Cuarto

Ref. ERPAMU000048

**Tamaño:** 153 x 221 x 77 mm.  
**Uds/caja:** 1 bolsa x 50 uds.  
**Cajas/palet:** 100  
**Código:** 2053410



Mitad

Ref. ERPAMU000049

**Tamaño:** 306 x 221 x 77 mm.  
**Uds/caja:** 1 bolsa x 50 uds.  
**Cajas/palet:** 100  
**Código:** 2053420



## Barqueta larga



Ref. ERPAMU000026

**Ideal para pastas, noodles, fritos, o sandwiches.**

**Medidas:**  
220/190 x 115/85 x 45 mm.  
**Color:** Kraft - Blanco  
**Uds/caja:** 1 bolsa x 250 uds.  
**Cajas/palet:** 40  
**Código:** 2053910

## Caja bisagra



Ref. ERPAMU000025

**Ideal para pastas, noodles, fritos, o sandwiches.**

**Medidas:**  
250/220 x 125/95 x 60 mm.  
**Color:** Kraft - Blanco  
**Uds/caja:** 1 bolsa x 150 uds.  
**Cajas/palet:** 30  
**Código:** 2053960

## Envases Cook Pac

- Diseñado específicamente para comida caliente a domicilio.
- Soporta temperaturas de hasta 220°C durante 30 minutos.

**¡Microondables y horneables!**



Referencia	Capacidad	Medidas	Color	Uds/Caja	Cajas/Palet	Código
ERPAMU000109	430 ml.	101 x 101 x 50 mm.	Kraft - Blanco	1 bolsa x 500 uds.	14	2056210
ERPAMU000110	580 ml.	116 x 116 x 50 mm.	Kraft - Blanco	1 bolsa x 250 uds.	28	2056220
ERPAMU000111	700 ml.	141 x 96 x 60 mm.	Kraft - Blanco	1 bolsa x 200 uds.	28	2056230
ERPAMU000112	1.060 ml.	141 x 141 x 60 mm.	Kraft - Blanco	1 bolsa x 200 uds.	14	2056240
ERPAMU000113	1.540 ml.	201 x 141 x 60 mm.	Kraft - Blanco	1 bolsa x 200 uds.	24	2056250

## Papel de horno Blanco Siliconado 2 caras

**Certificado para alimentos secos o grasos, y temperaturas superiores a 220°C.**



Ref. PASI00000001

**Tamaño:** 600 x 400 mm.  
**Gramaje:** 41 gr.  
**Uds/caja:** 500 uds.  
**Cajas/palet:** 104  
**Código:** 2056110

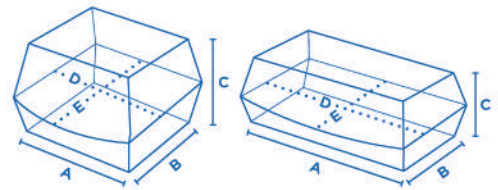




## Conchas Conchas Boxes

### THE PACK®

S	M	L	L+	XL	Hot dog	Panini	Lunch box
A: 10,1 cm	A: 10,1 cm	A: 11,5 cm	A: 11 cm	A: 15 cm	A: 21 cm	A: 23,8 cm	A: 19 cm
B: 9,7 cm	B: 9,7 cm	B: 11,5 cm	B: 10,7 cm	B: 15 cm	B: 6,4 cm	B: 9,2 cm	B: 14,5 cm
C: 6,2 cm	C: 9 cm	C: 6,1 cm	C: 9,2 cm	C: 7,8 cm	C: 6,3 cm	C: 7 cm	C: 8,5 cm
D: 13 cm	D: 13 cm	D: 14,2 cm	D: 14,4 cm	D: 17,6 cm	D: 23,2 cm	D: 26,5 cm	D: 22,5 cm
E: 12,5 cm	E: 12,5 cm	E: 13,7 cm	E: 13,6 cm	E: 16,8 cm	E: 9 cm	E: 12,2 cm	E: 17 cm



## Hamburguesas Hambúrgueres Burgers



• **234.17 Natural** Código: 2132350  
 • **234.18 White** Código: 2132350  
 14,4 x 13,6 x 9,2 cm / L+  
 PACK: 50 U  
 CARTON / MINIM: 500 U

• **234.21 Natural** Código: 2132420  
 • **234.22 White** Código: 2132420  
 17,6 x 16,8 x 7,8 cm / XL  
 PACK: 50 U  
 CARTON / MINIM: 300 U

• **219.86 Black**  
 14 x 12,5 x 5,5 cm / S  
 PACK: 50 U  
 CARTON / MINIM: 600 U



### Hot dog



Código: 2132465

• **234.25 Natural**  
 23,2 x 9 x 6,3 cm  
 PACK: 50 U  
 CARTON / MINIM: 450 U



Código: 2132460

• **219.89 Black**  
 23,5 x 9 x 6 cm  
 250 g/m<sup>2</sup>  
 PACK: 50 U  
 CARTON / MINIM: 600 U

### Panini



• **234.28 Natural** Código: 2132530  
 • **234.29 White** Código: 2132530  
 26,5 x 12,2 x 7 cm  
 PACK: 50 U  
 CARTON / MINIM: 300 U

### Lunch box



• **234.31 Natural** Código: 2118730  
 • **234.32 White** Código: 2118730  
 22,5 x 17 x 8,5 cm  
 PACK: 50 U  
 CARTON / MINIM: 300 U

## Cubiertos de madera



Ref. CUMADE000005

Tamaño: 165 mm.  
Uds/caja: 20 bolsas x 100 uds.  
Código: 2040010



Ref. CUMADE000006

Tamaño: 165 mm.  
Uds/caja: 20 bolsas x 100 uds.  
Código: 2040020



Ref. CUMADE000007

Tamaño: 165 mm.  
Uds/caja: 20 bolsas x 100 uds.  
Código: 2040030



Ref. CUMADE000024

Tamaño: 110 mm.  
Uds/caja: 100 bolsas x 100 uds.  
Código: 2040040



Caja Picks Golf

## Picks de bamboo

### PICKS GOLF



Ref. CUMADE000009

Tamaño: 150 mm.  
Uds/caja: 25 bolsas x 200 uds.  
Código: 2040110



Ref. CUMADE000011

Tamaño: 120 mm.  
Uds/caja: 100 bolsas x 100 uds.  
Código: 2040120



Ref. CUMADE000013

Tamaño: 90 mm.  
Uds/caja: 50 bolsas x 200 uds.  
Código: 2040130



### PICKS LAZO

Ref. CUMADE000010

Tamaño: 150 mm.  
Uds/caja: 100 bolsas x 100 uds.  
Código: 2040210



Ref. CUMADE000012

Tamaño: 120 mm.  
Uds/caja: 100 bolsas x 100 uds.  
Código: 2040220

## Agitador de madera

Usos: Removedores para café.



### AGITADOR INDIVIDUAL SIN FUNDA

Ref. CUMADE000001

Tamaño: 140 mm.  
Uds/caja: 10 bolsas x 1000uds.  
Código: 2040310



### AGITADOR ENFUNDADO


Ref. CUMADE000008

Tamaño: 140 mm.  
Uds/caja: 10 bolsas x 1000uds.  
Código: 2040320

### Dispensador de agitadores de CUMADE000001







# Celulosa/Madera

## Palillos de madera



Características: Ecológico.

### Palillos redondos funda cellofan

Presentación en estuche de 1.000 unidades



Ref. CUMADE000016

Tamaño: 65 mm.  
Uds/caja: 10 x 5000  
Cajas/palet: 42  
Código: 2040410

### Palillos redondos funda papel

Presentación en estuche de 1.000 unidades



Ref. CUMADE000017

Tamaño: 65 mm.  
Uds/caja: 10 x 5000  
Cajas/palet: 30  
Código: 2040420

### Palillos redondos con dispensador de tubo

Se presenta en un pack de 12 tubos



Ref. CUMADE000015

Tamaño: 65 mm.  
Uds/pack: 12 x 200  
Uds/caja: 20 packs x 2400 uds.  
Cajas/palet: 55  
Código: 2040430

## Pinchos de madera



Características: Ecológico.

Ref. CUMADE000022

Tamaño: 100 mm.  
Espesor: 2,5 mm.  
Uds/caja: 100 bolsas x 100 uds.  
Cajas/palet: 49  
Código: 2040510

Ref. CUMADE000023

Tamaño: 150 mm.  
Espesor: 2,5 mm.  
Uds/caja: 100 bolsas x 100 uds.  
Cajas/palet: 99  
Código: 2040520

Ref. CUMADE000025

Tamaño: 200 mm.  
Espesor: 2,5 mm.  
Uds/caja: 100 bolsas x 100 uds.  
Cajas/palet: 78  
Código: 2040530

Ref. CUMADE000026

Tamaño: 250 mm.  
Espesor: 2,5 mm.  
Uds/caja: 100 bolsas x 100 uds.  
Cajas/palet: 78  
Código: 2040540



## Pincho bamboo fruta



Ref. CUMADE000014

Tamaño: 120 mm.  
Uds/caja: 100 bolsas x 100 uds.  
Cajas/palet: 40  
Código: 2040610

## Pincho tenedor para patatas fritas



Ref. CUMADE000021

Tamaño: 85 x 11 x 1 mm.  
Uds/caja: 10 cajetines x 1000 uds.  
Cajas/palet: 50  
Código: 2040710





## Barquetas de madera



Ref. CUMADE000027

**Tamaño:** 80 x 60 x 15 mm.  
**Uds/caja:** 120 bolsas x 50 uds.  
**Cajas/palet:** 16  
Código: 2040810



Ref. CUMADE000028

**Tamaño:** 110 x 70 x 20 mm.  
**Uds/caja:** 80 bolsas x 50 uds.  
**Cajas/palet:** 16  
Código: 2040820



Ref. CUMADE000029

**Tamaño:** 140 x 80 x 20 mm.  
**Uds/caja:** 40 bolsas x 50 uds.  
**Cajas/palet:** 16  
Código: 2040830



Ref. CUMADE000030

**Tamaño:** 170 x 85 x 20 mm.  
**Uds/caja:** 40 bolsas x 50 uds.  
**Cajas/palet:** 16  
Código: 2040840



Ref. CUMADE000031

**Tamaño:** 195 x 100 x 25 mm.  
**Uds/caja:** 40 bolsas x 50 uds.  
**Cajas/palet:** 8  
Código: 2040850



Ref. CUMADE000032

**Tamaño:** 225 x 110 x 30 mm.  
**Uds/caja:** 40 bolsas x 50 uds.  
**Cajas/palet:** 8  
Código: 2040860



Ref. CUMADE000033

**Tamaño:** 250 x 110 x 25 mm.  
**Uds/caja:** 40 bolsas x 50 uds.  
**Cajas/palet:** 8  
Código: 2040870

## Conos de madera

Ref. CUMADE000034

**Tamaño:** 60 x 80 mm.  
**Uds/caja:** 80 bolsas x 50 uds.  
**Cajas/palet:** 81  
Código: 2040910



Ref. CUMADE000035

**Tamaño:** 90 x 120 mm.  
**Uds/caja:** 80 bolsas x 50 uds.  
**Cajas/palet:** 30  
Código: 2040920



Ref. CUMADE000036

**Tamaño:** 130 x 180 mm.  
**Uds/caja:** 40 bolsas x 50 uds.  
**Cajas/palet:** 42  
Código: 2040930





## Platos Kraft

premium\_micro



**Características:** Ecológicos. 100% reciclable. Fabricados con fibra de papel virgen. Económicos. Presentado en paquetes retráctiles de 100 uds. Resistente. Rígidos, papel de 245gr/m<sup>2</sup>, y con buena resistencia térmica.

**Usos:** Especial para comidas calientes, y para calentar en el mismo envase.



Ref. PLPAEC000001

**Tamaño:** 180 x 180 x 70 mm.

**Diámetro:** 180 mm.

**Uds/caja:** 6 bolsas x 100 uds.

**Cajas/palet:** 108

Código: 2041010



Ref. PLPAEC000002

**Tamaño:** 230 x 230 x 70 mm.

**Diámetro:** 230 mm.

**Uds/caja:** 6 bolsas x 100 uds.

**Cajas/palet:** 70

Código: 2041020



Ref. PLPAEC000003

**Tamaño:** 290 x 290 x 70 mm.

**Diámetro:** 290 mm.

**Uds/caja:** 6 bolsas x 100 uds.

**Cajas/palet:** 48

Código: 2041030



### BOWL

Ref. PLPAEC000004

**Tamaño:** 160 x 160 x 100 mm.

**Diámetro:** 160 mm.

**Uds/caja:** 8 bolsas x 100 uds.

**Cajas/palet:** 75

Código: 2041040

## Rodales y Blondas

### RODALES

Código	Tamaño	Tipo
3100195-08	8,5 cm	Lisa - Blanco
3100195-30	30 cm	Lisa
3100195-32	32 cm	Lisa
3100195-35	35 cm	Lisa
3100195-40	40 cm	Lisa
3100195-43	45 cm	Lisa - Maxi
3100195-45	45 cm	Lisa
3100195-50	50 cm	Lisa




### BLONDAS

Código	Tamaño	Tipo
3100100-15	15 cm	Calada
3100100-19	20 cm	Calada
3100100-22	22 cm	Calada
3100100-28	28 cm	Calada
3100100-32	32 cm	Calada

# Papel



## ¿Qué ofrecemos?





## Vasos de papel

**Personalizamos sus vasos**  
A partir de 50.000 Uds. Consúltenos.



**Materiales:** Papel  
**Características:** Personalizable. Aislantes del calor. Resistentes a salsas y aceites. 100% reciclable, 100% Higiénico.

### BLANCOS



Ref. VAPACA000067

**Capacidad:** 120 ml. [4 Oz.]  
**Acabado:** Blanco  
**Uds/caja:** 20 bolsas x 50 vasos  
**Cajas/palet:** 70  
Código: 2050710

**Tapas compatibles**  
TAVAPA000016  
TAVAPA000011



Ref. VAPACA000078

**Capacidad:** 200 ml. [7 Oz.]  
**Acabado:** Blanco  
**Uds/caja:** 20 bolsas x 50 vasos  
**Cajas/palet:** 48  
Código: 2050720

**Tapas compatibles**  
TAVAPA000032  
TAVAPA000034



Ref. VAPACA000008

**Capacidad:** 240 ml. [8 Oz.]  
**Acabado:** Blanco  
**Uds/caja:** 20 bolsas x 50 vasos  
**Cajas/palet:** 30  
Código: 2050730

**Tapas compatibles**  
TAVAPA000005  
TAVAPA000012



Ref. VAPACA000081

**Capacidad:** 360 ml. [12 Oz.]  
**Acabado:** Blanco  
**Uds/caja:** 20 bolsas x 50 vasos  
**Cajas/palet:** 20  
Código: 2050740

**Tapas compatibles**  
TAVAPA000006  
TAVAPA000013



Ref. VAPACA000092

**Capacidad:** 475 ml. [16 Oz.]  
**Acabado:** Blanco  
**Uds/caja:** 20 bolsas x 50 vasos  
**Cajas/palet:** 15  
Código: 2050750

**Tapas compatibles**  
TAVAPA000006  
TAVAPA000013

### NATURE KRAFT



Ref. VAPACA000069

**Capacidad:** 120 ml. [4 Oz.]  
**Acabado:** Nature Kraft  
**Uds/caja:** 20 bolsas x 50 vasos  
**Cajas/palet:** 66  
Código: 2050810

**Tapas compatibles**  
TAVAPA000016  
TAVAPA000011



Ref. VAPACA000070

**Capacidad:** 200 ml. [7 Oz.]  
**Acabado:** Nature Kraft  
**Uds/caja:** 20 bolsas x 50 vasos  
**Cajas/palet:** 48  
Código: 2050820

**Tapas compatibles**  
TAVAPA000032  
TAVAPA000034



Ref. VAPACA000071

**Capacidad:** 240 ml. [8 Oz.]  
**Acabado:** Nature Kraft  
**Uds/caja:** 20 bolsas x 50 vasos  
**Cajas/palet:** 30  
Código: 2050830

**Tapas compatibles**  
TAVAPA000005  
TAVAPA000012



Ref. VAPACA000072

**Capacidad:** 360 ml. [12 Oz.]  
**Acabado:** Nature Kraft  
**Uds/caja:** 20 bolsas x 50 vasos  
**Cajas/palet:** 20  
Código: 2050840

**Tapas compatibles**  
TAVAPA000006  
TAVAPA000013

Tanto si esta usted sirviendo café, té, o chocolate caliente, nuestros vasos de papel son muy resistentes. Disponibles en una amplia gama que puede ser personalizada.

## Vasos de papel



**Materiales:** Papel

**Características:** Personalizable. Aislantes del calor. Resistentes a salsas y aceites. 100% reciclable, 100% Higiénico.

### CAFÉ



3 oz.

4 oz.

7 oz.

8 oz.

12 oz.

Vista trasera con el logo de la nueva normativa.

Referencia	Código	Capacidad	Diámetro	Tapas compatibles	Uds/Caja	Cajas/Palet
VAPACA000082	2050910	120 ml. [4 Oz.]	60 mm.	TAVAPA000016 TAVAPA000011	20 bolsas x 50 uds.	60
VAPACA000083	2050920	200 ml. [7 Oz.]	72 mm.	TAVAPA000032 TAVAPA000034	20 bolsas x 50 uds.	40
VAPACA000084	2050930	240 ml. [8 Oz.]	80 mm.	TAVAPA000005 TAVAPA000012 TABIPA000017	20 bolsas x 50 uds.	30
VAPACA000085	2050940	360 ml. [12 Oz.]	90 mm.	TAVAPA000006 TAVAPA000013 TABIPA000018	20 bolsas x 50 uds.	25

### VENDING

VASO VÁLIDO  
PARA MÁQUINAS  
DE VENDING



4 oz.

7 oz.

8 oz.

12 oz.

Vista trasera con el logo de la nueva normativa.

Referencia	Código	Capacidad	Diámetro	Tapas compatibles	Uds/Caja	Cajas/Palet
VAPACA000075	2051010	120 ml. [4 Oz.]	60 mm.	TAVAPA000016 TAVAPA000011	20 bolsas x 50 uds.	48
VAPACA000076	2051020	200 ml. [7 Oz.]	70 mm.	TAVAPA000008	20 bolsas x 50 uds.	40
VAPACA000077	2051030	240 ml. [8 Oz.]	80 mm.	TAVAPA000005 TAVAPA000012 TABIPA000017	20 bolsas x 50 uds.	30



## Vasos de Papel Doble capa de cartón corrugado



**Materiales:** Papel  
**Características:** Personalizable. Aislantes del calor. Resistentes a salsas y aceites. 100% reciclable, 100% Higiénico. Exterior kraft - Interior blanco.

**2X Doble capa / Doble resistencia**



4 oz.



8 oz.



12 oz.



Vista trasera con el logo de la nueva normativa.

Referencia	Código	Capacidad	Diámetro	Tapas compatibles	Uds/Caja	Cajas/Palet
VAPACA000088	2051310	120 ml. [4 Oz.]	60 mm.	TAVAPA000016 TAVAPA000011	20 bolsas x 25 uds.	40
VAPACA000089	2051320	240 ml. [8 Oz.]	80 mm.	TAVAPA000005 TAVAPA000012 TABIPA000017	20 bolsas x 25 uds.	24
VAPACA000090	2051330	360 ml. [12 Oz.]	90 mm.	TAVAPA000006 TAVAPA000013 TABIPA000018	20 bolsas x 25 uds.	20





## Tapas para vasos de papel



### TAPAS VASOS 4 OZ



Ø 60 mm

econo\_lid

Ref. TAVAPA000016

**Uds/caja:** 10 bolsas x 100 uds.  
**Cajas/palet:** 72  
Código: 2051410



Ø 60 mm

Ref. TAVAPA000011

**Uds/caja:** 10 bolsas x 100 uds.  
**Cajas/palet:** 72  
Código: 2051420

### TAPAS VASOS 7 OZ



Ø 70 mm

Ref. TAVAPA000008

**Uds/caja:** 10 bolsas x 100 uds.  
**Cajas/palet:** 53  
Código: 2051430



Ø 72 mm

Ref. TAVAPA000032

**Uds/caja:** 20 bolsas x 50 uds.  
**Cajas/palet:** 65  
Código: 2051440



Ø 72 mm

Ref. TAVAPA000034

**Uds/caja:** 20 bolsas x 50 uds.  
**Cajas/palet:** 65  
Código: 2051450

### TAPAS VASOS 8 OZ



Ø 80 mm

Ref. TAVAPA000005

**Uds/caja:** 10 bolsas x 100 uds.  
**Cajas/palet:** 48  
Código: 2051460



Ø 80 mm

Ref. TAVAPA000012

**Uds/caja:** 10 bolsas x 100 uds.  
**Cajas/palet:** 48  
Código: 2051470

### TAPAS VASOS 12 / 16 OZ



Ø 90 mm

Ref. TAVAPA000006

**Uds/caja:** 10 bolsas x 100 uds.  
**Cajas/palet:** 32  
Código: 2051480



Ø 90 mm

Ref. TAVAPA000013

**Uds/caja:** 10 bolsas x 100 uds.  
**Cajas/palet:** 32  
Código: 2051490





## Tarrinas de papel para helados



**Materiales:** Papel

**Características:** Tarrinas especiales para servir helados. 100% reciclable, 100% Higiénico.

### BLANCOS



Referencia	Capacidad	Diámetro	Tapas compatibles	Uds/Caja	Cajas/Palet	Código
VAPAHE000018	80 ml. [3 Oz.]	72 mm.	-	20 bolsas x 50 uds.	32	2051710
VAPAHE000019	120 ml. [4 Oz.]	75 mm.	TAVAPA000035	20 bolsas x 50 uds.	32	2051720
VAPAHE000020	180 ml. [6 Oz.]	85 mm.	TAVAPA000036	20 bolsas x 50 uds.	20	2051730
VAPAHE000021	240 ml. [8 Oz.]	95 mm.	TAVAPA000040	20 bolsas x 50 uds.	16	2051740
VAPAHE000017	360 ml. [12 Oz.]	102 mm.	-	20 bolsas x 50 uds.	16	2051750

### TOPOS



Referencia	Capacidad	Diámetro	Tapas compatibles	Uds/Caja	Cajas/Palet	Código
VAPAHE000001	80 ml. [3 Oz.]	72 mm.	-	20 bolsas x 50 uds.	36	2051810
VAPAHE000002	120 ml. [4 Oz.]	75 mm.	TAVAPA000035	20 bolsas x 50 uds.	30	2051820
VAPAHE000003	180 ml. [6 Oz.]	95 mm.	TAVAPA000036	20 bolsas x 50 uds.	20	2051830
VAPAHE000004	240 ml. [8 Oz.]	95 mm.	TAVAPA000040	20 bolsas x 50 uds.	16	2051840
<b>¡NOVEDAD!</b> VAPAHE000023	360 ml. [12 Oz.]	105 mm.	TAVAPA000039	20 bolsas x 50 uds.	16	2051850
VAPAHE000006	500 ml. [16 Oz.]	110 mm.	TAVAPA000028	20 bolsas x 50 uds.	8	2051860





**FULL KRAFT**

**¡NOVEDAD!**



Referencia	Capacidad	Diámetro	Tapas compatibles	Uds/Caja	Cajas/Palet
VAPAHE000027	80 ml. [3 Oz.]	72 mm.	-	20 bolsas x 50 uds.	36
VAPAHE000028	120 ml. [4 Oz.]	75 mm.	TAVAPA000035	20 bolsas x 50 uds.	32
VAPAHE000029	180 ml. [6 Oz.]	85 mm.	TAVAPA000036	20 bolsas x 50 uds.	20
VAPAHE000030	240 ml. [8 Oz.]	95 mm.	TAVAPA000040	20 bolsas x 50 uds.	16
VAPAHE000031	360 ml. [12 Oz.]	105 mm.	TAVAPA000039	20 bolsas x 50 uds.	16

\* Ver tapas en pag. 53



## Tapas PET para tarrinas helado

### TAPA CÚPULA CERRADA TRANSPARENTE



Referencia	Válida para	Uds/Caja	Cajas/Palet	Código
TAVAPA000035	Tarrinas 4 Oz.	20 bolsas x 50 uds.	60	2052010
TAVAPA000036	Tarrinas 6 Oz.	20 bolsas x 50 uds.	40	2052020
TAVAPA000040	Tarrinas 8 Oz.	20 bolsas x 50 uds.	32	2052020
TAVAPA000039	Tarrinas 12 Oz.	20 bolsas x 50 uds.	12	2052030
TAVAPA000028	Tarrinas 16 Oz.	20 bolsas x 50 uds.	16	2052040





## Envase multifood Linea take away

### Personalice su envase multifood

Personalizamos su pedido a partir de 30.000 Uds. Consúltenos.



**Materiales:** Cartón laminado interior.  
**Características:** Microondable. 100% reciclable, 100% Higiénico. Mantiene los alimentos calientes y frescos. Resistente a fugas y grasas.  
**Usos:** Apto para todo tipo de comidas.

### BLANCO



Ref. ERPAMU000126

**Capacidad:** 500 ml. [16 Oz.]  
**Uds/caja:** 10 bolsas x 50 uds.  
**Cajas/palet:** 18  
 Código: 2052210

Ref. ERPAMU000127

**Capacidad:** 750 ml. [26 Oz.]  
**Uds/caja:** 10 bolsas x 50 uds.  
**Cajas/palet:** 12  
 Código: 2052220

### FULL KRAFT



Ref. ERPAMU000128

**Capacidad:** 500 ml. [16 Oz.]  
**Uds/caja:** 10 bolsas x 50 uds.  
**Cajas/palet:** 18  
 Código: 2052230

Ref. ERPAMU000129

**Capacidad:** 750 ml. [26 Oz.]  
**Uds/caja:** 10 bolsas x 50 uds.  
**Cajas/palet:** 12  
 Código: 2052240

### LÍNEA PASTA



Ref. ERPAMU000130

**Capacidad:** 500 ml. [16 Oz.]  
**Uds/caja:** 10 bolsas x 50 uds.  
**Cajas/palet:** 18  
 Código: 2052250

Ref. ERPAMU000131

**Capacidad:** 750 ml. [26 Oz.]  
**Uds/caja:** 10 bolsas x 50 uds.  
**Cajas/palet:** 12  
 Código: 2052260

### LÍNEA DÖNER



Ref. ERPAMU000132

**Capacidad:** 500 ml. [16 Oz.]  
**Uds/caja:** 10 bolsas x 50 uds.  
**Cajas/palet:** 18  
 Código: 2052270

Ref. ERPAMU000133

**Capacidad:** 750 ml. [26 Oz.]  
**Uds/caja:** 10 bolsas x 50 uds.  
**Cajas/palet:** 12  
 Código: 2052280



La tapa está incluida. La parte superior se dobla cerrando el envase, pero permitiendo la salida de vapores, de forma de productos fritos no se reblandecen.

Es una elección de envasado inteligente para restaurantes Asiáticos, Kebabs, Italianos, Delicatessen, Ensaladas para llevar, Caterings, etc.

## Envase multifood Linea take away

### Personalice su envase multifood

Personalizamos su pedido a partir de 30.000 Uds. Consúltenos.



**Materiales:** Cartón laminado interior.  
**Características:** Microondable. 100% reciclable, 100% Higiénico. Mantiene los alimentos calientes y frescos. Resistente a fugas y grasas.  
**Usos:** Apto para todo tipo de comidas.

### BLANCO



Ref. ERPAMU000001

**Capacidad:** 500 ml. [16 Oz.]  
**Uds/caja:** 10 bolsas x 50 uds.  
**Cajas/palet:** 21  
Código: 2052310

Ref. ERPAMU000002

**Capacidad:** 750 ml. [26 Oz.]  
**Uds/caja:** 10 bolsas x 50 uds.  
**Cajas/palet:** 21  
Código: 2052320

Ref. ERPAMU000004

**Capacidad:** 1000 ml. [34 Oz.]  
**Uds/caja:** 20 bolsas x 25 uds.  
**Cajas/palet:** 10  
Código: 2052330

### KRAFT



Ref. ERPAMU000007

**Capacidad:** 500 ml. [16 Oz.]  
**Uds/caja:** 10 bolsas x 50 uds.  
**Cajas/palet:** 21  
Código: 2052340

Ref. ERPAMU000008

**Capacidad:** 750 ml. [26 Oz.]  
**Uds/caja:** 10 bolsas x 50 uds.  
**Cajas/palet:** 18  
Código: 2052350

### DÖNER



Ref. ERPAMU000005

**Capacidad:** 500 ml. [16 Oz.]  
**Uds/caja:** 10 bolsas x 50 uds.  
**Cajas/palet:** 21  
Código: 2052370

Ref. ERPAMU000006

**Capacidad:** 750 ml. [26 Oz.]  
**Uds/caja:** 10 bolsas x 50 uds.  
**Cajas/palet:** 18  
Código: 2052380

Ref. ERPAMU000015

**Capacidad:** 1000 ml. [34 Oz.]  
**Uds/caja:** 20 bolsas x 25 uds.  
**Cajas/palet:** 10  
Código: 2052360



## Ensaladera de cartón

Todas las ensaladeras están disponibles en polipropileno PP

En blanco y personalizados. Consúltenos



**Materiales:** Envase cartón y Tapa PET.

**Características:** Mayor barrera para sus productos. 100% reciclable, 100% Higiénico.

Blanco personalizable.

**Usos:** Apto para todo tipo de comidas. Válido para congelación.

COMBO: ENVASE + TAPA

### BLANCO



Ø 145 mm

Ref. ERPAEN000005

Capacidad: 750 cc.  
Uds/caja: 6 bolsas x 50 uds.  
Cajas/palet: 16  
Código: 2052410

### KRAFT



Ø 145 mm

Ref. ERPAEN000002

Capacidad: 750 cc.  
Uds/caja: 8 bolsas x 50 uds.  
Cajas/palet: 8  
Código: 2052420



Ø 153 mm

Ref. ERPAEN000004

Capacidad: 1250 cc.  
Uds/caja: 4 bolsas x 50 uds.  
Cajas/palet: 24  
Código: 2052430

### SALAD



Ø 185 mm

Ref. ERPAEN000003

Capacidad: 1200 cc.  
Uds/caja: 6 bolsas x 25 uds.  
Cajas/palet: 16  
Código: 2052440

### FULL KRAFT



Ø 150 mm

Ref. ERPAEN000012

Capacidad: 500 cc.  
Uds/caja: 6 bolsas x 50 uds.  
Cajas/palet: 16  
Código: 2052510



Ø 150 mm

Ref. ERPAEN000013

Capacidad: 700 cc.  
Uds/caja: 6 bolsas x 50 uds.  
Cajas/palet: 16  
Código: 2052520



Ø 150 mm

Ref. ERPAEN000014

Capacidad: 1000 cc.  
Uds/caja: 6 bolsas x 50 uds.  
Cajas/palet: 16  
Código: 2052530



Ø 150 mm

TAPA DE  
ERPAEN000012  
ERPAEN000013  
ERPAEN000014

Ref. TAERPA000014

Tamaño: 150 mm.  
Uds/caja: 6 bolsas x 50 uds.  
Cajas/palet: 27  
Código: 2052540



## Sopera de cartón

COMBO: ENVASE + TAPA

Personalizamos su pedido



**Materiales:** Envase cartón y Tapa PP.  
**Características:** Mayor barrera para sus productos. 100% reciclable, 100% Higiénico. Blanco personalizable.  
**Usos:** Apto para todo tipo de comidas. Válido para congelación.

Tapa PP Translúcida con respiradero

### BLANCO



Ref. ERPAS0000001

Capacidad: 470 cc.  
 Uds/caja: 20 bolsas x 25 uds.  
 Cajas/palet: 8  
 Código: 2052610

### KRAFT - BANCO



Ref. ERPAS0000002

Capacidad: 470 cc.  
 Uds/caja: 20 bolsas x 25 uds.  
 Cajas/palet: 8  
 Código: 2052620



Bases:



Tapas:



## Sopera Full Kraft



**Materiales:** Envase y Tapa cartón.  
**Características:** Mayor barrera para sus productos. 100% reciclable, 100% Higiénico. Válido para congelación.  
**Usos:** Apto para todo tipo de comidas.

**¡NOVEDAD!**  
 NUEVO DIÁMETRO



### Soperas

Referencia	Capacidad	Diámetro	Color	Tapa compatible	Uds/Caja	Cajas/Palet	Código
ERPAMU000168	240 ml. [8 oz.]	96 mm.	Full Kraft	TAERPA000017	20 bolsas x 25 uds.	28	2052710
ERPAMU000169	350 ml. [12 oz.]	96 mm.	Full Kraft	TAERPA000017	20 bolsas x 25 uds.	24	2052720
ERPAMU000170	470 ml. [16 oz.]	96 mm.	Full Kraft	TAERPA000017	20 bolsas x 25 uds.	24	2052730
ERPAMU000171	750 ml. [26 oz.]	115 mm.	Full Kraft	TAERPA000018	20 bolsas x 25 uds.	28	2052740
ERPAMU000172	920 ml. [32 oz.]	115 mm.	Full Kraft	TAERPA000018	20 bolsas x 25 uds.	28	2052750

### Tapas

Referencia	Diámetro	Color	Uds/Caja	Cajas/Palet	Código
TAERPA000017	96 mm.	Full Kraft	20 bolsas x 25 uds.	17	2052810
TAERPA000018	115 mm.	Full Kraft	20 bolsas x 25 uds.	17	2052820



\* Artículos disponibles hasta agotar stock

### Soperas

Referencia	Capacidad	Diámetro	Color	Tapa compatible	Uds/Caja	Cajas/Palet	Código
ERPAMU000096	200 ml.	99 mm.	Full Kraft	TAERPA000006	10 bolsas x 50 uds.	28	2052710
ERPAMU000097	350 ml.	99 mm.	Full Kraft	TAERPA000006	10 bolsas x 50 uds.	21	2052720
ERPAMU000098	470 ml.	99 mm.	Full Kraft	TAERPA000006	10 bolsas x 50 uds.	21	2052730
ERPAMU000135	750 ml.	118 mm.	Full Kraft	TAERPA000012	10 bolsas x 50 uds.	18	2052740
ERPAMU000103	920 ml.	118 mm.	Full Kraft	TAERPA000012	10 bolsas x 50 uds.	12	2052750

### Tapas

Referencia	Diámetro	Color	Uds/Caja	Cajas/Palet	Código
TAERPA000006	99 mm.	Full Kraft	10 bolsas x 50 uds.	17	2052810
TAERPA000012	118 mm.	Full Kraft	10 bolsas x 50 uds.	12	2052820





El premiado sistema de Envases Fuzione® combina una base de papel con una tapa de rPET ofreciendo una gama de producto innovadora orientada al foodservice y otros mercados de conveniencia. La materia prima utilizada en la tapa rPET es reciclada. Con su sistema de cierre único 'snap-lok', este envase combinado ofrece una mayor visión del producto, buen apilado y posibilidades de merchandising, mayor posibilidad de branding y una más larga conservación del producto.

## Fuzione®



**Materiales:** Envase cartón y Tapa PET.  
**Características:** Mayor barrera para sus productos. 100% reciclable, 100% Higiénico.  
**Usos:** Apto para todo tipo de comidas. Válido para congelación.



### ENVASE FUZIONE® GRANDE

Ref. ERPAMU000213

Ref. TAERPE000033

**Medidas:**  
190/170 x 140/120 x 45 mm.  
**Capacidad:** 1000 ml.  
**Uds/caja:** 1 bolsa x 500 uds.  
**Cajas/palet:** 20  
 Código: 2052950

**Tapa rPET Fuzione® grande**  
**Tamaño:** 204 x 152 mm.  
**Uds/caja:** 1 bolsa x 500 uds.  
**Cajas/palet:** 20  
 Código: 2052960



### ENVASE FUZIONE® MEDIANO

Ref. ERPAMU000220

Ref. TAERPE000034

**Medidas:**  
160/140 x 120/100 x 50 mm.  
**Capacidad:** 825 ml.  
**Uds/caja:** 1 bolsa x 500 uds.  
**Cajas/palet:** 30  
 Código: 2052930

**Tapa rPET mediano**  
**Uds/caja:** 1 bolsa x 500 uds.  
**Cajas/palet:** 36  
 Código: 2052940



### MINI FUZIONE®

Ref. ERPAMU000041

Ref. TAERPE000008

**Medidas:**  
110/95 x 89/74 x 40 mm.  
**Capacidad:** 334 ml.  
**Uds/caja:** 1 bolsa x 500 uds.  
**Cajas/palet:** 40  
 Código: 2052970

**Tapa rPET miniFuzione®**  
**Tamaño:** 118 x 9 mm.  
**Uds/caja:** 1 bolsa x 500 uds.  
**Cajas/palet:** 36  
 Código: 2052980



### MINI HONDO FUZIONE®

Ref. ERPAMU000042

Ref. TAERPE000009

**Medidas:**  
164/152 x 77/65 x 59 mm.  
**Capacidad:** 550 ml.  
**Uds/caja:** 1 bolsa x 500 uds.  
**Cajas/palet:** 30  
 Código: 2052990

**Tapa rPET hondo Fuzione®**  
**Tamaño:** 149 x 25 mm.  
**Uds/caja:** 1 bolsa x 500 uds.  
**Cajas/palet:** 25  
 Código: 2053000



### ENVASE FUZIONE® PEQUEÑO

Ref. ERPAMU000045

Ref. TAERPE000008

**Medidas:**  
110/84 x 89/63 x 72 mm.  
**Capacidad:** 500 ml.  
**Uds/caja:** 1 bolsa x 500 uds.  
**Cajas/palet:** 24  
 Código: 2052910

**Tapa rPET Fuzione® pequeño**  
**Tamaño:** 118 x 9 mm.  
**Uds/caja:** 1 bolsa x 500 uds.  
**Cajas/palet:** 36  
 Código: 2052920



### ENVASE FUZIONE® PEQUEÑO CON VENTANA

Ref. ERPAMU000046

Ref. TAERPE000008

**Medidas:**  
110/84 x 89/63 x 72 mm.  
**Capacidad:** 500 ml.  
**Uds/caja:** 1 bolsa x 500 uds.  
**Cajas/palet:** 24  
 Código: 2053010

**Tapa rPET Fuzione® pequeño**  
**Tamaño:** 118 x 9 mm.  
**Uds/caja:** 1 bolsa x 500 uds.  
**Cajas/palet:** 36  
 Código: 2053020



## Bandejas para catering

### BANDEJA CATERING KRAFT + TAPA RPET

Ref. ERPAMU000047

**Medidas:** 447 x 308 x 82 mm.  
**Uds/caja:** 1 bolsa x 50 uds.  
**Cajas/palet:** 25  
Código: 2053210

Ref. TAERPE000011

**Tapa rPET bandeja catering**  
**Tamaño:** 450 x 311 x 82 mm.  
**Uds/caja:** 1 bolsa x 50 uds.  
**Cajas/palet:** 24  
Código: 2053220



### BANDEJA + CAJA CON VENTANA DE CELULOSA

MEDIANA



\* Antes  
ERPAVE000019

**Bandeja**

Ref. ERPAVE000031

**Tamaño:** 367 x 257 x 78 mm.  
**Color:** Kraft - Blanco  
**Uds/caja:** 1 bolsa x 25 uds.  
**Cajas/palet:** 60  
Código: 2053320

**Caja**

Ref. TABIPA000015

**Tamaño:** 402 x 260 x 82,5 mm.  
**Color:** Kraft - Blanco  
**Uds/caja:** 1 bolsa x 25 uds.  
**Cajas/palet:** 60  
**Código:** 000

GRANDE



\* Antes  
ERPAVE000018

**Bandeja**

Ref. ERPAVE000032

**Tamaño:** 467 x 328 x 78 mm.  
**Color:** Kraft - Blanco  
**Uds/caja:** 1 bolsa x 25 uds.  
**Cajas/palet:** 60  
Código: 2053310

**Caja**

Ref. TABIPA000016

**Tamaño:** 502 x 331 x 82,5 mm.  
**Color:** Kraft - Blanco  
**Uds/caja:** 1 bolsa x 25 uds.  
**Cajas/palet:** 60  
**Código:** 000

### BANDEJA SEPARADORAS PARA CAJAS DE CATERING



Cuarto

Ref. ERPAMU000048

**Tamaño:** 153 x 221 x 77 mm.  
**Uds/caja:** 1 bolsa x 50 uds.  
**Cajas/palet:** 100  
Código: 2053410



Mitad  
2 mitades

Ref. ERPAMU000049

**Tamaño:** 306 x 221 x 77 mm.  
**Uds/caja:** 1 bolsa x 50 uds.  
**Cajas/palet:** 100  
Código: 2053420

## Cubos de papel personalizados



**Medidas:** 120 x 95 x 121 mm.  
**Capacidad:** 985 cc.  
**Uds/caja:** 1000  
**Cajas/palet:** 16



**Medidas:** 154 x 125 x 94 mm.  
**Capacidad:** 1250 cc.  
**Uds/caja:** 420  
**Cajas/palet:** 24



**Medidas:** 160 x 125 x 122 mm.  
**Capacidad:** 1750 cc.  
**Uds/caja:** 300  
**Cajas/palet:** 28



**Medidas:** 170 x 125 x 160 mm.  
**Capacidad:** 2500 cc.  
**Uds/caja:** 315  
**Cajas/palet:** 20







Acabado kraft con ventana y tapa separada, es un envase perfecto para ensaladas.

## Ensaladeras Kraft con tapa separada econo\_paper



Ref. ERPAVE000020

**Tamaño:** 140/120 x 50 mm.  
**Color:** Kraft  
**Uds/caja:** 10 bolsas x 50 uds.  
**Cajas/palet:** 12  
Código: 2053510



Ref. ERPAVE000021

**Tamaño:** 160/140 x 50 mm.  
**Color:** Kraft  
**Uds/caja:** 8 bolsas x 60 uds.  
**Cajas/palet:** 9  
Código: 2053520



Ref. ERPAVE000022

**Tamaño:** 190/170 x 50 mm.  
**Color:** Kraft  
**Uds/caja:** 8 bolsas x 40 uds.  
**Cajas/palet:** 12  
Código: 2053530

Ideal para patatas fritas, aros de cebolla y otros snacks fritos.

## Sushi Box Kraft con ventana econo\_paper



Ref. ERPAVE000023

**Tamaño:** 105 x 90 x 45 mm.  
**Color:** Kraft  
**Uds/caja:** 12 bolsas x 50 uds.  
**Cajas/palet:** 20  
Código: 2053610



Ref. ERPAVE000024

**Tamaño:** 140 x 100 x 50 mm.  
**Color:** Kraft  
**Uds/caja:** 12 bolsas x 50 uds.  
**Cajas/palet:** 12  
Código: 2053620



Ref. ERPAVE000025

**Tamaño:** 180 x 100 x 45 mm.  
**Color:** Kraft  
**Uds/caja:** 6 bolsas x 50 uds.  
**Cajas/palet:** 16  
Código: 2053630



## Porta hamburguesa

Ideal para hamburguesas o también para una tarta de manzana, un bollo caliente, etc.

## Vaso kraft troquelado para fritos

Ideal para patatas y snacks fritos



### Pequeña

Ref. ERPAMU000159

#### Medidas:

108/89 x 108/89 x 70 mm.

Color: Kraft - Blanco

Uds/caja: 4 bolsas x 150 uds.

Cajas/palet: 12

Código: 2053710

### Grande

Ref. ERPAMU000158

#### Medidas:

125/111 x 115/115 x 75 mm.

Color: Kraft - Blanco

Uds/caja: 3 bolsas x 150 uds.

Cajas/palet: 24

Código: 2053720

Ref. ERPAMU000104

Tamaño: 176 mm.

Diámetro: 60 mm.

Color: Full Kraft

Uds/caja: 20 bolsas x 50 uds.

Cajas/palet: 15

Código: 2053880

## Barqueta larga



Ref. ERPAMU000026

#### Medidas:

220/190 x 115/85 x 45 mm.

Color: Kraft

Uds/caja: 1 bolsa x 250 uds.

Cajas/palet: 40

Código: 2053910

Ideal para pastas, noodles, fritos, o sandwiches.

## Caja bisagra



Ref. ERPAMU000025

#### Medidas:

250/220 x 125/95 x 60 mm.

Color: Kraft

Uds/caja: 1 bolsa x 150 uds.


Cajas/palet: 30

Código: 2053960

Ideal para pastas, noodles, fritos, o sandwiches.



## Caja Take-Away Kraft



econo\_paper



Ref. ERPAMU000083

**Tamaños:**

113 x 90 x 63 mm.

**Color:** Kraft

**Uds/caja:** 9 bolsas x 50 uds.

**Cajas/palet:** 45

Código: 2054010

Ref. ERPAMU000084

**Tamaños:**

152 x 120 x 63 mm.

**Color:** Kraft

**Uds/caja:** 6 bolsas x 50 uds.

**Cajas/palet:** 72

Código: 2054020

Ref. ERPAMU000085

**Tamaños:**

197 x 140 x 45 mm.

**Color:** Kraft

**Uds/caja:** 4 bolsas x 50 uds.

**Cajas/palet:** 100

Código: 2054030

Ref. ERPAMU000086

**Tamaños:**

197 x 140 x 65 mm.

**Color:** Kraft

**Uds/caja:** 4 bolsas x 50 uds.

**Cajas/palet:** 16

Código: 2054040

## Barqueta Kraft antigrasa

econo\_paper



**Pequeño**

Ref. ERPAMU000088

**Medidas:**

114 x 67 x 39 mm.

**Color:** Kraft

**Uds/caja:** 10 bolsas x 100 uds.

**Cajas/palet:** 25

Código: 2054110



**Grande**

Ref. ERPAMU000089

**Medidas:**

150 x 85 x 43 mm.

**Color:** Kraft

**Uds/caja:** 10 bolsas x 100 uds.

**Cajas/palet:** 26

Código: 2054120

## Scoop

econo\_paper

### Kraft para wrapp y fritos

Estos envases con fondo circular son apropiados para Wrapps calientes, o con un llenado más complicado que requiere de mayor fijación posterior.

También es una solución perfecta para fritos.



Ref. ERPAMU000081

**Capacidad:** 6,5 Oz.

**Tamaño:** 60 x 118 mm

**Color:** Kraft

**Uds/caja:** 10 bolsas x 100 uds.

**Cajas/palet:** 26

Código: 2054210



Disponemos de una amplia variedad de soluciones en envases de Cartón, económicos, ecológicos, con y sin laminado antigrasas, especial para comida caliente, etc. Con múltiples diseños adaptados a cada una de las necesidades.

## Conos fritos Kraft con salsero

Ideal para Perritos Calientes, Salchichas con salsas, etc.

### Pequeño

Ref. ERPAMU000139

Tamaño: 165 x 195 mm.  
Color: Kraft - Blanco  
Uds/caja: 10 bolsas x 50 uds.  
Cajas/palet: 126  
Código: 2054310



### Grande

Ref. ERPAMU000140

Tamaño: 215 x 270 mm.  
Color: Kraft - Blanco  
Uds/caja: 10 bolsas x 50 uds.  
Cajas/palet: 60  
Código: 2054320



## Caja Kraft Hot-dog



Ref. ERPAMU000082

Tamaño: 177 x 97 x 60 mm.  
Color: Kraft  
Uds/caja: 5 bolsas x 50 uds.  
Cajas/palet: 32  
Código: 2054410



## Soporte Hot-Dog

Ideal para Perritos Calientes, Salchichas con salsas, etc.



Ref. ERPAMU000027

Tamaño: 179 x 42 x 40 mm.  
Color: Kraft - Blanco  
Uds/caja: 1 bolsa x 1000 uds.  
Cajas/palet: 60  
Código: 2054510



## Soporte Hot-Dog impreso económico



Ref. ERPAMU000020

Ideal para Perritos Calientes, Salchichas con salsas, etc.

Tamaño: 179 x 42 x 40 mm.  
Uds/caja: 1 bolsa x 1000 uds.  
Cajas/palet: 60  
Código: 2054610

## Cono Fritos impreso económico



Ideal para Palomitas de Maiz, churros, patatas, y otros fritos.

### Pequeño

Ref. ERPAMU000019

Tamaño: 160 x 120 mm.  
Uds/caja: 1 bolsa x 1600 uds.  
Cajas/palet: 30  
Código: 2054710

### Grande

Ref. ERPAMU000018

Tamaño: 190 x 150 mm.  
Uds/caja: 1 bolsa x 1600 uds.  
Cajas/palet: 30  
Código: 2054720



## Petacas



**Materiales:** Kraft y PS  
**Usos:** Principalmente para FAST FOOD

## Petaca impresa económica

Ideal para patatas fritas, aros de cebolla y otros snacks fritos.

### Pequeña

Ref. ERPAMU000017

**Tamaño:**

135 x 58 x 98 mm.

**Uds/caja:** 1 bolsa x 1000 uds.

**Cajas/palet:** 40

**Código:** 2054910

### Grande

Ref. ERPAMU000016

**Tamaño:**

140 x 55 x 135 mm.

**Uds/caja:** 1 bolsa x 1000 uds.

**Cajas/palet:** 40

**Código:** 2054920



## PETACAS PATATAS FRITAS

### Pequeña

Ref. ERPAMU000078

**Tamaño:**

83 x 130 x 125 mm.

**Color:** Kraft

**Uds/caja:** 10 bolsas x 100 uds.

**Cajas/palet:** 64

**Código:** 2055010



### Mediana

Ref. ERPAMU000079

**Tamaño:**

82 x 132 x 137 mm.

**Color:** Kraft

**Uds/caja:** 10 bolsas x 100 uds.

**Cajas/palet:** 64

**Código:** 2055020



### Grande

Ref. ERPAMU000080

**Tamaño:**

87 x 133 x 170 mm.

**Color:** Kraft

**Uds/caja:** 10 bolsas x 100 uds.

**Cajas/palet:** 64

**Código:** 2055030



## BOX PALOMITAS LINEA TAKE AWAY

Ref. ERPAMU000056

**Tamaño:** 87 x 65 x 172 mm.

**Peso:** 45 gr.

**Uds/caja:** 1 bolsa x 1050 uds.

**Cajas/palet:** 24

**Código:** 2055110



Ref. ERPAMU000055

**Tamaño:** 110 x 80 x 202 mm.

**Peso:** 90 gr.

**Uds/caja:** 1 bolsa x 800 uds.

**Cajas/palet:** 24

**Código:** 2055120



Ref. ERPAMU000054

**Tamaño:** 135 x 88 x 230 mm.

**Peso:** 150 gr.

**Uds/caja:** 1 bolsa x 500 uds.

**Cajas/palet:** 24

**Código:** 2055130





Tanto en blanco como en Kraft, disponible en tres capacidades, con lengüetas de fijación traseras para una fácil apertura, colocación de producto y cierre. Ideal para colocar su etiqueta.

## Envase para sandwich



Pequeño

Ref. ERPAVE000003

Tamaño: 123 x 52 x 123 mm.

Color: Kraft

Uds/caja: 1 bolsa x 500 uds.

Cajas/palet: 40

Código: 2055310



Mediano

Ref. ERPAVE000005

Tamaño: 123 x 72 x 123 mm.

Color: Kraft

Uds/caja: 1 bolsa x 500 uds.

Cajas/palet: 40

Código: 2055320



Grande

Ref. ERPAVE000009

Tamaño: 123 x 82 x 123 mm.

Color: Kraft

Uds/caja: 1 bolsa x 500 uds.

Cajas/palet: 40

Código: 2055330

€ econo\_paper



Pequeño

Ref. ERPAVE000026

Tamaño: 52 mm.

Color: Kraft

Uds/caja: 10 bolsas x 50 uds.

Cajas/palet: 48

Código: 2055410

€ econo\_paper



Mediano

Ref. ERPAVE000027

Tamaño: 72 mm.

Color: Kraft

Uds/caja: 10 bolsas x 50 uds.

Cajas/palet: 48

Código: 2055420

€ econo\_paper



Grande

Ref. ERPAVE000028

Tamaño: 82 mm.

Color: Kraft

Uds/caja: 10 bolsas x 50 uds.

Cajas/palet: 42

Código: 2055430



## Envase sandwich (Sofá)

Ideal para el corte plano tradicional en mitades, gran visibilidad. Requiere de embolsado.



Ref. ERPAMU000038

**Tamaño:** 125 x 65 x 20/70 mm.  
**Color:** Kraft - Blanco  
**Uds/caja:** 1 bolsa x 500 uds.  
**Cajas/palet:** 36  
Código: 205550

## Caja sandwich

Este nuevo envase con ventana para corte plano es ideal para cines, teatros, conciertos, y otros eventos.



Ref. ERPAVE000011

**Tamaño:** 125 x 77 x 72 mm.  
**Color:** Kraft  
**Uds/caja:** 1 bolsa x 500 uds.  
**Cajas/palet:** 36  
Código: 2055580

## Envase Kraft con ventana

Envase con ventana ideal para ensaladas, shushi, y otros muchos productos que requieran un cómodo envase con lengüetas de fijación, y buena visibilidad.



Pequeño

Grande

Ref. ERPAVE000001

**Tamaño:** 140 x 100 x 50 mm.  
**Color:** Kraft  
**Uds/caja:** 1 bolsa x 250 uds.  
**Cajas/palet:** 12  
Código: 2055610

Ref. ERPAVE000002

**Tamaño:** 180 x 100 x 50 mm.  
**Color:** Kraft  
**Uds/caja:** 1 bolsa x 200 uds.  
**Cajas/palet:** 12  
Código: 2055620

## Envase Bagel

Válido tanto para Bagels como para otros productos circulares de panadería y bollería. Disponible en blanco y en kraft.



Ref. ERPAMU000031

**Tamaño:** 120 x 46 x 60/120 mm.  
**Color:** Kraft  
**Uds/caja:** 1 x 1000  
**Cajas/palet:** 60  
Código: 2055710

Ref. ERPAMU000032

**Tamaño:** 120 x 46 x 60/120 mm.  
**Color:** Blanco  
**Uds/caja:** 1 bolsa x 1000 uds.  
**Cajas/palet:** 60  
Código: 2055750

## Planchas separadoras

Tanto en plancha como en inserto, son una opción para separar el producto de cara a su embolsado posterior o envasado en flow-pack. Válido para sandwich, quiches, tartas y otros productos.

Ref. ERPAMU000036

**Tamaño:** 130 x 130 mm.  
**Color:** Kraft  
**Uds/caja:** 1 bolsa x 1000 uds.  
**Cajas/palet:** 81  
Código: 2055810



Ref. ERPAMU000037

**Tamaño:** 140 x 60 x 106 mm.  
**Color:** Kraft  
**Uds/caja:** 1 bolsa x 250 uds.  
**Cajas/palet:** 120  
Código: 2055820





## Caja bocadillo con ventana

Acabado kraft con ventana, es un envase perfecto para bocadillos baguette de hasta 25,5 cm.



Ref. ERPAVE000015

**Tamaño:** 274/254 x 80/60 x 62/254 mm.

**Color:** Kraft

**Uds/caja:** 1 bolsa x 125 uds.

**Cajas/palet:** 36

Código: 2055910

## Anillo bocadillo

Nuestro Anillo para baguettes puede ajustarse a varios anchos de baguette.

Al ser Reversible, puede obtener un acabado kraft o blanco según desee.

Puede imprimirse para cierta cantidad [consúltenos].

**Reversible**

Ref. ERPAMU000035

**Tamaño:** 322 x 40/25 mm.

**Color:** Kraft

**Uds/caja:** 1 bolsa x 2000 uds.

**Cajas/palet:** 81

Código: 2055940



## Bolsa interior laminada con ventana

Ref. ERPAVE000016

**Tamaño:** 155 x 72 x 220 mm.

**Color:** Kraft

**Uds/caja:** 1 bolsa x 125 uds.

**Cajas/palet:** 90

Código: 2055970

Esta línea de producto le ofrece nuevas sensaciones para el envasado de sus sandwiches.



## Envase Wrapp

Perfecto para Wrapps, en acabado kraft o en la familia de Freshly Made today. Perfecta visibilidad del producto. Valido para 2 unidades.



Ref. ERPAVE000013

**Tamaño:** 90 x 50 x 90/121 mm.

**Color:** Kraft

**Uds/caja:** 1 bolsa x 500 uds.

**Cajas/palet:** 28

Código: 2056010

## Manga Wrapp/Bocadillo

Además de para Wrapps y Burritos, es perfecto para pequeños hotdogs, y bollería.



Ref. ERPAMU000030

**Tamaño:** 205 x 103 mm.

**Color:** Blanco

**Uds/caja:** 1 bolsa x 1000 uds.

**Cajas/palet:** 25

Código: 2056090





## Papel de horno

**BLANCO SILICONADO  
A 2 CARAS**



- Nuestro Papel para cocinar y hornear ha sido desarrollado para un uso simple, limpio y más eficiente. Renovable, reciclable, un producto natural.
- Este papel evita el uso de grasas en bandejas y latas para hornos, e incluso en sartenes para freír.
- En cocinas comerciales, reduce la necesidad de limpieza, incrementando la productividad y extiende la vida útil de las bandejas.
- Perfecto para congelar comida que debe ir directa del congelador al microondas o al horno.
- Certificado para alimentos secos o grasos, y temperaturas superiores a 220°C.
- Papel Multiuso, con una media superior a 8 usos.
- En un mundo consciente de la necesidad de concitar de un modo saludable, reducir la cantidad de grasa es un gran beneficio.

Ref. PASI00000001

Tamaño: 600 x 400 mm.

Gramaje: 41 gr.

Uds/caja: 500 uds.

Cajas/palet: 104

Código: 2056110

## Envases Cook Pac



Ref. ERPAMU000109

Capacidad: 430 ml.

Tamaño:

101/85 x 101/85 x 50 mm.

Color: Kraft

Uds/caja: 1 bolsa x 500 uds.

Cajas/palet: 14

Código: 2056210

Ref. ERPAMU000110

Capacidad: 580 ml.

Tamaño:

16/100x116/100 x 50 mm.

Color: Kraft

Uds/caja: 1 bolsa x 250 uds.

Cajas/palet: 28

Código: 2056220

Ref. ERPAMU000111

Capacidad: 700 ml.

Tamaño:

141/125 x 96/80 x 60 mm.

Color: Kraft

Uds/caja: 1 bolsa x 200 uds.

Cajas/palet: 28

Código: 2056230

Ref. ERPAMU000112

Capacidad: 1060 ml.

Tamaño:

141/125x141/125 x 60 mm.

Color: Kraft

Uds/caja: 1 bolsa x 200 uds.

Cajas/palet: 14

Código: 2056240

Ref. ERPAMU000113

Capacidad: 1540 ml.

Tamaño:

201/185 x 141/125 x 60 mm.

Color: Kraft

Uds/caja: 1 bolsa x 200 uds.

Cajas/palet: 24

Código: 2056250

## ¡Microondables y horneables!

- Diseñado específicamente para comida caliente a domicilio.
- Ideal para industria foodservice, catering y servicio a domicilio.
- Amigable con el medioambiente.
- Apto para sacarlo del frigorífico o congelador y meterlo en el microondas u horno.
- Soporta temperaturas de hasta 220°C durante 30 minutos.





Ref. CAPZFR000014

Tamaño: 260 x 260 x 35 mm.  
Uds/caja: 100  
Cajas/palet: 48  
Código: 2056310

Ref. CAPZFR000015

Tamaño: 300 x 300 x 35 mm.  
Uds/caja: 100  
Cajas/palet: 48  
Código: 2056320

Ref. CAPZFR000016

Tamaño: 330 x 330 x 35 mm.  
Uds/caja: 100  
Cajas/palet: 48  
Código: 2056330

Ref. CAPZFR000017

Tamaño: 400 x 400 x 35 mm.  
Uds/caja: 100  
Cajas/palet: 32  
Código: 2056340

Nuestras cajas están fabricadas con papel vegetal 100% celulosa, y por tanto, cumplen con todas las reglamentaciones europeas para uso en contacto con alimentos.

## Caja Pizza

### Materiales:

Cartón  
Apto para pizzas  
Aislantes del calor. Resistentes a salsas y aceites.  
100% reciclable, 100% Higiénico. Blanco personalizable.

### Personalizamos sus cajas



Referencia 1.-  
Caja Pizza Modelo Francia Nuevo Vesubio

Ref. CAPZFR000009

Tamaño: 260 x 260 x 35 mm.  
Uds/paquete: 100 uds.  
Cajas/palet: 7800  
Código: 2056410

Ref. CAPZFR000002

Tamaño: 300 x 300 x 35 mm.  
Uds/paquete: 100 uds.  
Cajas/palet: 3900  
Código: 2056420

Ref. CAPZFR000010

Tamaño: 330 x 330 x 35 mm.  
Uds/paquete: 100 uds.  
Cajas/palet: 3900  
Código: 2056430



Referencia 2.-  
Caja Pizza Modelo Francia Ischia

Ref. CAPZFR000011

Tamaño: 400 x 400 x 35 mm.  
Uds/paquete: 100 uds.  
Cajas/palet: 3900  
Código: 2056440

Ref. CAPZFR000007

Tamaño: 240 x 240 x 40 mm.  
Uds/paquete: 100 uds.  
Cajas/palet: 7800  
Código: 2056450

Ref. CAPZFR000008

Tamaño: 360 x 360 x 40 mm.  
Uds/paquete: 100 uds.  
Cajas/palet: 3900  
Código: 2056460



Referencia 3.-  
Caja Pizza Modelo Francia Family

Ref. CAPZFR000012

Tamaño: 280 x 280 x 40 mm.  
Uds/paquete: 100 uds.  
Cajas/palet: 3900  
Código: 2056470

Ref. CAPZFR000013

Tamaño: 500 x 500 x 50 mm.  
Uds/paquete: 50 uds.  
Cajas/palet: 2500  
Código: 2056480

## Caja pizza calzone



**Caja Pizza Modelo Calzone Ciliegino**

Ref. CAPZFR000005

**Tamaño:** 280 x 170 x 70 mm.

**Uds/paquete:** 100 uds.

**Cajas/palet:** 5200

Código: 2056490



**Caja Pizza Modelo Calzone Ischia**

Ref. CAPZFR000006

**Tamaño:** 310 x 170 x 70 mm.

**Uds/paquete:** 150 uds.

**Cajas/palet:** 5400

Código: 2056500

## Cuña pizza

**Especial para servir porciones de pizza.**

Ref. ERPAMU000021

**Tamaño:** 230 x 182 x 25 mm.

**Color:** Kraft

**Uds/caja:** 1 bolsa x 2000 uds.

**Cajas/palet:** 30

Código: 2056520



## Masita separador

**Mesita de PS Blanca para separar la pizza de la caja**

Ref. CUPSBL000015

**Tamaño:** 35 mm.

**Uds/paquete:** 10 bolsas x 100 uds.

**Cajas/palet:** 144

Código: 2056510



## Bolsa para cubiertos

**Bolsa para cubiertos 9x30cm**  
COD. 1050300





## Bolsa Asa Plana base ancha

Personaliza tu bolsa de asa plana



Referencia	Tamaño	Gramaje	Color	Tipo	Uds/Caja	Código
BOPASA000001	26 + 18 x 25 cm.	80 gr.	Blanco	Pequeña	250 uds.	2056610
BOPASA000005	28 + 17 x 29 cm.	80 gr.	Kraft	Pequeña	250 uds.	2056710
BOPASA000010	26 + 14 x 32 cm.	80 gr.	Blanco	Mediana	250 uds.	2056640
BOPASA000011	26 + 20 x 32 cm.	80 gr.	Kraft	Mediana	250 uds.	2056700
BOPASA000016	32 + 12 x 40 cm.	80 gr.	Blanco	Grande	250 uds.	2056650
BOPASA000017	32 + 17 x 34 cm.	80 gr.	Kraft	Grande	250 uds.	2056730
BOPASA000002	32 + 22 x 25 cm.	80 gr.	Blanco	Pastelería	250 uds.	2056620
BOPASA000006	32 + 21,5 x 24,5 cm.	80 gr.	Kraft	Pastelería	250 uds.	2056720

### BOLSA IMPRESA PAPEL 100% RECICLADO

Referencia	Tamaño	Gramaje	Color	Tipo	Uds/Caja	Código
BOPASA000018	32 + 14 x 34 cm.	80 gr.	Kraft	Reciclada	250 uds.	2056641



## Bolsa Papel Asa Rizada base ancha

Referencia	Tamaño	Gramaje	Color	Tipo	Uds/Caja	Código
BOPASA000019	32 + 21 x 33 cm.	80 gr.	Blanco	Grande	250 uds.	2056810
BOPASA000020	32 + 21 x 33 cm.	80 gr.	Kraft	Grande	250 uds.	2056860





## Bolsa de Papel Bollería / Panadería

Celulosa blanco liso
  Kraft marrón verjurado

### BOLSAS ANÓNIMAS MULTIUSO



Referencia	Tamaño	Color	Uso	Uds/Caja	Código
BOPAB0000007	12 + 6 x 20 cm.	Blanco	Bollería Pequeña	1000 uds.	2056960
BOPAB0000008	14 + 7 x 24 cm.	Blanco	Bollería Mediana	1000 uds.	2056970
BOPAB0000009	17 + 7 x 32 cm.	Blanco	Bollería Grande	1000 uds.	2056980
BOPAB0000010	12 + 6 x 20 cm.	Kraft	Bollería Pequeña	1000 uds.	2056910
BOPAB0000011	14 + 7 x 24 cm.	Kraft	Bollería Mediana	1000 uds.	2056920
BOPAB0000012	17 + 7 x 32 cm.	Kraft	Bollería Grande	1000 uds.	2056930

### BOLSAS DE PAN IMPRESAS



Referencia	Tamaño	Color	Uso	Uds/Caja	Código
BOPAPA0000005	9 + 5 x 22 cm.	Blanco	Bocadillo	1000 uds.	2057045
BOPAPA0000006	9 + 5 x 32 cm.	Blanco	Bocadillo largo	1000 uds.	2057050
BOPAPA0000007	9 + 5 x 55 cm.	Blanco	1 Baguette	1000 uds.	2057055
BOPAPA0000008	11 + 7 x 55 cm.	Blanco	2 Baguettes	1000 uds.	2057060
BOPAPA0000001	9 + 5 x 22 cm.	Kraft	Bocadillo	1000 uds.	2057010
BOPAPA0000002	9 + 5 x 32 cm.	Kraft	Bocadillo largo	1000 uds.	2057020
BOPAPA0000003	9 + 5 x 55 cm.	Kraft	1 Baguette	1000 uds.	2057030
BOPAPA0000004	11 + 7 x 55 cm.	Kraft	2 Baguettes	1000 uds.	2057040



## Bolsa de Papel Frutería Antihumedad



Las bolsas de papel para fruta con papel antihumedad permite un mejor envasado y conservación de la fruta.

Referencia	Tamaño	Carga max.	Uds/Caja	Cajas/Palet	Código
BOPAME000017	14 + 9 x 21 cm.	500 gr.	1000 uds.	140	2056905
BOPAME000018	14 + 9 x 25 cm.	1 kg.	1000 uds.	120	2056910
BOPAME000019	20 + 9 x 31 cm.	2 kg.	500 uds.	120	2056915
BOPAME000020	20 + 9 x 36 cm.	3 kg.	500 uds.	120	2056920



## Bolsa de Papel Americana

Referencia	Tamaño	Uds/Caja	Cajas/Palet	Código
BOPAME000001	12 + 8 x 24 cm.	1000 uds.	48	2056860
BOPAME000002	15 + 9 x 26,5 cm.	1000 uds.	40	2056855
BOPAME000003	18 + 12 x 32,5 cm.	500 uds.	40	2056850
BOPAME000004	20 + 12 x 37,5 cm.	500 uds.	40	2056845
BOPAME000005	25 + 15 x 45 cm.	500 uds.	18	2056840



## Bolsa de Papel Plástico con Ventana



### BOLSAS RECTANGULARES

Referencia	Tamaño	Uds/Caja	Código
BOPAME000009	12 + 6 x 20 cm.	20 bolsas x 50 uds.	2056865
BOPAME000010	18 + 8 x 26 cm.	10 bolsas x 50 uds.	2056870
BOPAME000011	20 + 8 x 30 cm.	10 bolsas x 50 uds.	2056875
BOPAME000012	25 + 10 x 35 cm.	5 bolsas x 50 uds.	2056880



### BOLSAS DOYPACK

Referencia	Tamaño	Uds/Caja	Código
BOPAME000013	12 + 6 x 20 cm.	20 bolsas x 50 uds.	2056885
BOPAME000014	18 + 8 x 26 cm.	20 bolsas x 50 uds.	2056890
BOPAME000015	20 + 10 x 30 cm.	10 bolsas x 50 uds.	2056895
BOPAME000016	25 + 12 x 35 cm.	5 bolsas x 50 uds.	2056900

## Papel Antigrasa

Presentamos nuestra gama de papel antigrasa. Disponemos de **gran variedad de modelos y medidas para adaptarnos a sus necesidades.** Con este tipo de papel se pueden envolver y servir todo tipo de alimentos que puedan desprender aceite o grasas como hamburguesas, sándwiches, pizza o fritos. **Producto ideal para servicios de comida take away o delivery.**



### BOLSAS ANTIGRASA DOBLE APERTURA



**¡NOVEDAD!**



Referencia	Color / Impresión	Medidas	Uds/Caja	Cajas/Palet	Código
BOPAAN000040	Blanca/Anónima	16 x 18 cm.	1000 uds.	200	2057185
BOPAAN000037	Kraft/Anónima	16 x 18 cm.	1000 uds.	200	2057190
BOPAAN000038	Blanca/Kebab	16 x 18 cm.	1000 uds.	200	2057195
BOPAAN000039	Blanca/Hot Dog	12 x 21 cm.	1000 uds.	198	2057205

### BOLSAS ANTIGRASA



**¡NOVEDAD!**



Referencia	Color / Impresión	Medidas	Uds/Caja	Cajas/Palet	Código
BOPAAN000047	Blanca/Anónima	14 + 6 x 25 cm.	1000 uds.	198	2057210
BOPAAN000048	Kraft/Anónima	14 + 6 x 25 cm.	1000 uds.	198	2057215
BOPAAN000034	Blanca/Patatas	12 x 12 cm.	1000 uds.	198	2057220

### HOJAS ANTIGRASA



**¡NOVEDAD!**

Referencia	Color / Impresión	Medidas	Uds/Caja	Cajas/Palet	Código
BOPAAN000043	Blanca/Anónima	28 x 33 cm.	1000 uds.	160	2057225
BOPAAN000044	Kraft/Anónima	28 x 33 cm.	1000 uds.	160	2057230
BOPAAN000045	Blanca/Anónima	31 x 42 cm.	1000 uds.	120	2057235
BOPAAN000009	Kraft/Anónima	31 x 42 cm.	1000 uds.	120	2057240





## GAMA DISEÑO "BOM APETITE" ¡NOVEDAD!

### BOLSA ANTIGRASA DOBLE APERTURA

Referencia	Color / Impresión	Medidas	Uds/Caja	Cajas/Palet	Código
BOPAAN000032	Blanco/B. Appetite	16 x 18 cm.	1000 uds.	200	3200196

### BOLSAS ANTIGRASA

Referencia	Color / Impresión	Medidas	Uds/Caja	Cajas/Palet	Código
BOPAAN000030	Blanco/B. Appetite	12 x 14 cm.	1000 uds.	198	3200197
BOPAAN000031	Blanco/B. Appetite	12 x 21 cm.	1000 uds.	198	3200198

### HOJA ANTIGRASA

Referencia	Color / Impresión	Medidas	Uds/Caja	Cajas/Palet	Código
BOPAAN000033	Blanco/B. Appetite	24 x 36 cm.	1000 uds.	132	3200199



## GAMA DISEÑO "NEWS"

### CONOS PARA FRITOS

Referencia	Color / Impresión	Medidas	Uds/Caja	Código
BOPAPA000012	Blanco/News	15 x 14,5 x 19,5 cm.	20 x 100 uds.	2125640
BOPAPA000013	Blanco/News	19 x 18 x 25,5 cm.	16 x 100 uds.	2125640
BOPAPA000014	Blanco/News	21 x 20 x 27,5 cm.	16 x 100 uds.	2125640
BOPAPA000015	Blanco/News	25,5 x 24,5 x 34 cm.	20 x 100 uds.	2125640

### BOLSA BOCADILLO

Referencia	Color / Impresión	Medidas	Uds/Caja	Código
BOPAPA000011	Blanco/News	12 + 2 x 26 cm.	2000 uds.	3200166

### HOJAS ANTIGRASA

Referencia	Color / Impresión	Medidas	Uds/Caja	Código
BOPAAN000025	Blanco/News	28 x 31 cm.	1000 uds.	3200194
BOPAAN000026	Kraft/News	29 x 30 cm.	4 x 500 uds.	3200193
BOPAAN000028	Kraft/News	27 x 35 cm.	4 x 500 uds.	3200192







OFRECEMOS UNA SOLUCIÓN PARA PERSONALIZAR NUESTROS ENVASES **MÁS RÁPIDA Y DISPONIBLE A PARTIR DE 5.000 UDS.**

## Etiquetas Adhesivas Personalizables

**¡NOVEDAD!**



PAPEL COUCHÉ BLANCO O KRAFT



POSIBILIDAD DE IMPRESIÓN HASTA 4 TINTAS

### ETIQUETAS CIRCULARES PRESENTACIÓN EN ROLLO

Referencia	Diámetro	Acabado
ETPPFS000036	35 mm.	
ETPPFS000037	35 mm.	
ETPPFS000038	50 mm.	
ETPPFS000039	50 mm.	
ETPPFS000040	70 mm.	
ETPPFS000041	70 mm.	
ETPPFS000042	90 mm.	
ETPPFS000043	90 mm.	

### ETIQUETAS CIERRE DE SEGURIDAD PRESENTACIÓN EN ROLLO


Referencia	Tamaño	Acabado
ETPPFS000044	40 x 150 mm.	
ETPPFS000045	40 x 150 mm.	

**APORTE VALOR A SU MARCA Y DIFERÉNCIESE DE LA COMPETENCIA CON NUESTRAS ETIQUETAS PERSONALIZADAS**

### PRESENTACIÓN DE LAS ETIQUETAS EN ROLLO



### MODELO CON CIERRE DE SEGURIDAD



# ALUMINIO

Reciclable

## ¿Qué ofrecemos?



Envase rectangular



Bandeja gastronómica



Envase ovalado



Envase circular




Film de aluminio



Los envases de Aluminio son 100% reciclables. Su fácil manejo, resistencia, rápida refrigeración, y alta resistencia térmica, lo convierten en un envase perfecto para preservar alimentos y poder cocinar en el propio envase.

## Envase rectangular con tapa

econo\_Container



Diseño para las tapas de envases rectangulares



**Materiales:** Aluminio 100% reciclable.  
**Características:** Resistente a temperaturas altas.  
**Usos:** Apto para todo tipo de comidas.



	145 x 120		130 x 105		106 x 82		40		440 cc.
--	-----------	--	-----------	--	----------	--	----	--	---------

Ref. ALBAR0000001

**Uds/caja:** 12 bolsas x 100 uds.  
**Cajas/palet:** 24  
**Código:** 1080210

Tapa de ALBAR0000001

Ref. CATAR0000001

**Tamaño:** 113 x 139,5 mm.  
**Uds/caja:** 6 bolsas x 100 uds.  
**Cajas/palet:** 74  
**Código:** 1080262



	195 x 144		175 x 123		161 x 109		32		640 cc.
--	-----------	--	-----------	--	-----------	--	----	--	---------

Ref. ALBAR0000002

**Uds/caja:** 6 bolsas x 100 uds.  
**Cajas/palet:** 24  
**Código:** 1080215

Tapa de ALBAR0000002

Ref. CATAR0000002

**Tamaño:** 135 x 185 mm.  
**Uds/caja:** 5 bolsas x 100 uds.  
**Cajas/palet:** 60  
**Código:** 1080263



	210 x 158		202 x 139		177 x 114		36		890 cc.
--	-----------	--	-----------	--	-----------	--	----	--	---------

Ref. ALBAR0000003

**Uds/caja:** 8 bolsas x 100 uds.  
**Cajas/palet:** 16  
**Código:** 1080220

Tapa de ALBAR0000003

Ref. CATAR0000003

**Tamaño:** 150 x 213 mm.  
**Uds/caja:** 8 bolsas x 100 uds.  
**Cajas/palet:** 48  
**Código:** 1080264



	281 x 187		208 x 158		200 x 150		37		1.480 cc.
--	-----------	--	-----------	--	-----------	--	----	--	-----------

Ref. ALBAR0000004

**Uds/caja:** 5 bolsas x 100 uds.  
**Uds/caja:** 12  
**Código:** 1080225

Tapa de ALBAR0000004

Ref. CATAR0000004

**Tamaño:** 227 x 165 mm.  
**Uds/caja:** 12 bolsas x 100 uds.  
**Cajas/palet:** 30  
**Código:** 1080266



	247 x 133		296 x 192		280 x 176		68		1.500 cc.
--	-----------	--	-----------	--	-----------	--	----	--	-----------

Ref. ALBAR0000006

**Uds/caja:** 6 bolsas x 10 uds.  
**Cajas/palet:** 12  
**Código:** 1080230



	396 x 335		345 x 285		273 x 213		50		5.000 cc.
--	-----------	--	-----------	--	-----------	--	----	--	-----------

Ref. ALBAR0000007

**Uds/caja:** 5 bolsas x 40 uds.  
**Cajas/palet:** 12  
**Código:** 2122130





## Bandeja gastronómica sin tapa



econo\_Container

Ref. ALBAR0000013

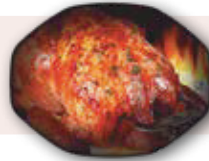
Uds/caja: 2 bolsas x 25 uds.

Cajas/palet: 20

Código: 2122820

	524 x 330		490 x 299		448 x 247		80		9.500 cc.
---	-----------	---	-----------	--	-----------	---	----	---	-----------

## Envase ovalado con tapa



Diseño para la tapa de envase ovalado

econo\_Container

Ref. ALBA00000002

Uds/caja: 6 bolsas x 50 uds.

Cajas/palet: 16

Código: 1080237

Tapa de ALBA00000002

Ref. CATA00000001

Tamaño: 188 x 247 mm.

Uds/caja: 4 bolsas x 125 uds.

Cajas/palet: 72

Código: 1080268



	256 x 184		235 x 170		192 x 137		93		2.500 cc.
---	-----------	---	-----------	--	-----------	---	----	---	-----------

## Envase circular con tapa



Diseño para las tapas de envases circulares

econo\_Container

Ref. ALBAC0000001

Uds/caja: 5 bolsas x 100 uds.

Cajas/palet: 18

Código: 1080240

Tapa de ALBAC0000001

Ref. CATA00000001

Tamaño: 199 mm.

Uds/caja: 5 bolsas x 100 uds.

Cajas/palet: 72

Código: 1080270



	247		190		167		23		1.000 cc.
---	-----	---	-----	--	-----	---	----	---	-----------



Envases:



Tapas:





Film de aluminio para uso profesional, en estuche dispensador con sierra incluida.

## Bobina de aluminio



**Materiales:** Aluminio 100% reciclable.  
**Características:** Resistente a temperaturas altas.  
**Usos:** Apto para todo tipo de comidas.

*Personalizamos sus cajas de film, consútenos*



1080040



1080050

**Espesores:** 11, 13 y 14 micras. Otros espesores contra pedido.

**Anchos:** 29 y 40 cm.

**Metraje:** 200, 250 y 300 metros. Otros metrajes especiales contra pedido.



## Bob Film Lila PVC



**Rollo film estirable**  
**Rolo filme plástico**  
Cling film roll

**134.01**

0,30 x 300 m

PVC - 8µ

CARTON / MINIM: 4 R

Código: 1080130

**134.03**

0,45 x 300 m

PVC - 8µ

CARTON / MINIM: 4 R

Código: 1080145



## EQUIPAMIENTO

# HIGIENE Y LIMPIEZA HOSTELERÍA Y CATERING



Tu mayor confianza



## PRESENTACIÓN DE LA EMPRESA

Estimado cliente.

Nos complace presentarle el nuevo catalogo 2021-2022 de equipamiento en el que incluimos gestión de residuos, maquinaria de limpieza, carros de limpieza, papeleras, útiles de limpieza, escaleras, carros guía, contenedores isoterma, cubetas gastronómicas, además de manejo de policarbonato reutilizable. La calidad, el diseño y unos costes competitivos son nuestra propuesta que hoy les presentamos. Les ofrecemos un servicio logístico integral, pudiéndole servir pequeñas cantidades o palets completos de cada referencia.

- **La Sostenibilidad.** Forma parte de todo el proceso de diseño y elaboración de nuestros productos desde nuestra puesta de materiales reciclados, en los materiales de plástico hasta el rechazo de colorantes de metales pesados, ofreciendo unos estándares de calidad y una durabilidad única en el sector.

Ecomon.




# MAQUINARIA DE LIMPIEZA

ROTATIVAS ... 5

ASPIRADORES ... 6 - 7

ACCESORIOS Y RECAMBIOS ... 8 - 9



Ponemos a su disposición la maquinaria ideal para cada uso específico.

Desde pequeños aspiradores para polvo, pasando por los destinados a polvo/agua de más capacidad, hasta llegar a nuestra gama de rotativas para superficies de todas las dimensiones.

Máquinas robustas, fiables y duraderas, con mejoras implementadas que facilitan su uso y mantenimiento, alargando su vida útil.

Disponemos de una amplia gama de recambios y accesorios que hacen de nuestras máquinas la opción perfecta para profesionales de cualquier sector.

CE





Ref. BF520



Ref. BF521

2805055



Ref. BF522

**NOVEDAD**

2805055

## CARACTERÍSTICAS



Rotativas de baja velocidad, ideales para el cristalizado, abrillantado y fregado de superficies. Fáciles de manejar.

Transmisión directa, sin correas, mediante transmisión reductora satélite-planetaria de engranajes, que se traduce en una mayor durabilidad, potencia, menos ruido y menor mantenimiento.

El motor es de inducción, sin escobillas.

El mango de dirección viene dotado de un sistema que mediante engranajes, permite variar la inclinación para adaptarse al operario que la está utilizando.

Dispone de control de seguridad de puesta en marcha, para evitar el arranque involuntario al colocar el mango en posición vertical.

Utilización de las rotativas según su tamaño:

- Ref. BF520 - Zonas de dimensiones reducidas y áreas de difícil acceso, escalones, etc.
- Ref. BF521 - Zonas de dimensiones medianas.
- Ref. BF522 - Zonas de dimensiones grandes.

**Se suministran con:** 1 disco para suelos duros, 1 disco para suelos blandos, 1 disco portapad y 1 depósito de líquidos.

C. Técnicas	Potencia W	Voltaje V	Motor rpm	Plato Ø cm	Peso Kg	Longitud cable	Depósito litros
<b>BF520</b>	750	220-240	190	33 (13")	32,8	12 m	10
<b>BF521</b>	1200	220-240	154	43 (17")	50,8	12 m	10
<b>NOVEDAD BF522</b>	1800	220-240	175	53 (21")	56,3	12 m	10

## ASPIRADORES

**MUY SILENCIOSA**



Ref. BF512A

2805025



Ref. BF570

2805000



Ref. BF575A



Opcional: bolsas reutilizables de algodón

### REF. BF512A · ASPIRADOR POLVO 10 LITROS



Aspirador profesional de tamaño pequeño para polvo. Con 1 motor y depósito de 10 litros de PVC. MUY SILENCIOSO. Especial para hoteles, residencias, etc. Compacto, ligero y manejable: Equipado con una base de 4 ruedas pequeñas giratorias.

**Se suministra con:** Manguera flexible con terminales, doble tubo recto de metal, boquilla doble uso, boquilla tapicería, cepillo redondo y boquilla plana.

Kit de accesorios de Ø 36 mm.

### REFS. BF570 - BF575A · ASPIRADORES POLVO / AGUA 15 Y 30 LITROS



Aspiradores profesionales aptos para polvo/líquidos. Con 1 motor y con depósito de 15 ó 30 litros de capacidad de acero inox, resistente a los golpes y el calor. Compactos, ligeros y manejables: Con 4 ruedas pequeñas giratorias que facilitan su desplazamiento y maniobrabilidad.

**Se suministran con:** Manguera flexible con terminales, doble tubo recto de metal para BF570 ó tubo de metal con doble curva para BF575A. Boquillas de polvo y líquido, cepillo redondo, boquilla tapicería y boquilla plana.

Kit de accesorios de Ø 40 mm para BF575A y de Ø 36 mm para BF570.

C. Técnicas	Dimensiones cm	Potencia	Caudal	Depresión	Cable	Ø depósito	Ø accesorios	Capacidad
<b>BF512A</b>	L 42 x A 41 x H 53	1 x 1200 W	170 m <sup>3</sup> /h	2300 mm/H <sub>2</sub> O	7 m	29 cm	36 mm	10 litros
<b>BF570</b>	L 45 x A 45 x H 63	1 x 1000 W	190 m <sup>3</sup> /h	1800 mm/H <sub>2</sub> O	7,2 m	35 cm	36 mm	15 litros
<b>BF575A</b>	L 42 x A 41 x H 81	1 x 1000 W	190 m <sup>3</sup> /h	2000 mm/H <sub>2</sub> O	7,2 m	35 cm	40 mm	30 litros

## ASPIRADORES



Ref. BF580-2



Ref. BF585-3



Ref. BF584A-3



Ref. JM775

**NOVEDAD**



### CARACTERÍSTICAS

Aspiradores profesionales aptos para polvo/líquidos.

- Ref. BF580-2 dispone de 2 motores.
- Refs. BF585-3, BF584A-3 y JM775, tienen 3 motores.

Depósitos de 70 ó 80 litros de capacidad de acero inox, resistente a los golpes y el calor.  
 Depósito de 90 litros de capacidad de HDPE, resistente a los golpes y los químicos agresivos.

**Muy manejables:** Con 2 ruedas pequeñas giratorias y 2 grandes fijas que facilitan su desplazamiento y maniobrabilidad.

**Se suministran con:** Kit de accesorios de Ø 40 mm, compuesto por Manguera flexible con terminales, tubo de metal con doble curva. Boquillas de polvo y líquido, cepillo redondo, boquilla tapicería y boquilla plana.

C. Técnicas	Dimensiones cm	Potencia	Caudal	Depresión	Cable	Ø depósito	Ø accesorios	Capacidad
<b>BF580-2</b>	L 60 x A 54 x H 102	2 x 1000 W	106 l/min	2000 mm/H <sub>2</sub> O	7,2 m	44 cm	40 mm	70 litros
<b>BF585-3</b>	L 60 x A 53 x H 112	3 x 1000 W	120 l/min	3000 mm/H <sub>2</sub> O	7,2 m	44 cm	40 mm	80 litros
<b>BF584A-3</b>	L 62 x A 52 x H 102	3 x 1000 W	120 l/min	3000 mm/H <sub>2</sub> O	7,2 m	-- cm	40 mm	90 litros
<b>NOVEDAD JM775</b>	L 63 x A 60 x H 98	3 x 1000 W	120 l/min	3000 mm/H <sub>2</sub> O	7,2 m	44 cm	40 mm	80 litros

## ACCESORIOS y RECAMBIOS MAQUINARIA

### Discos / Cepillos para rotativa

- Cepillo suelos blandos: Cepillo con cerdas blandas ideal para el peinado y fregado de moquetas, alfombras, ...
- Cepillo con cerdas duras, ideal para su uso en suelos de cemento, baldosa, terrazo, etc.
- Plato de arrastre: para fijar cualquier tipo de disco abrasivo, lana metálica, etc.



Todas nuestras rotativas van equipadas de origen con un juego de discos compuesto por: Cepillo suelos blandos, cepillo suelos duros y portapad.

Ref.	Uso	Rotativa
9210	Disco suelos blandos 13" - 33 cm	BF520
9201	Disco suelos blandos 17" - 43 cm	BF521
9213	Disco suelos blandos 21" - 53 cm	BF522
9211	Disco suelos duros 13" - 33 cm	BF520
9202	Disco suelos duros 17" - 43 cm	BF521
9214	Disco suelos duros 21" - 53 cm	BF522
9212	Disco portapad/plato arrastre 13" - 33 cm	BF520
9203	Disco portapad/plato arrastre 17" - 43 cm	BF521
9215	Disco portapad/plato arrastre 21" - 53 cm	BF522

### Depósito para rotativa

- Capacidad del depósito: 12 litros.

Cuenta con una cánula para conectarse a la rotativa y poder dispensar el producto químico deseado directamente sobre el disco.



Ref. 9303

### Disco velcro para rotativa

Plato de arrastre para fijar cualquier tipo de disco abrasivo, lana metálica, etc., para conseguir el acabado deseado en el suelo. Para su uso en la rotativa Ref. BF521 de 17".



Ref. 9220  
**NOVEDAD**

### Bolsas reutilizables de algodón para aspirador

Tres tamaños de bolsa de fieltro reutilizable para nuestros aspiradores de 10, 15 y 30 litros. Disponen de un cierre en la parte inferior para vaciar su contenido y poder lavarse en lavadora. Facilitan el vaciado de los aspiradores de una manera más higiénica y controlada.

**Nota importante:** No utilizar cuando se vayan a aspirar líquidos.

Ref.	Uso	Aspirador
9021	En aspirador 10 litros	BF512A
9022	En aspirador 15 litros	BF570
9023	En aspirador 30 litros	BF575



Ref. 9021

Ref. 9022

Ref. 9023

## ACCESORIOS Y RECAMBIOS MAQUINARIA



### Accesorio fijo de barrido/aspiración

Elemento opcional para nuestros aspiradores de 70, 80 y 90 litros.

Con doble junta de goma para recoger mejor el agua del suelo. Se puede poner y quitar muy fácilmente según convenga su uso.

Se instala sobre un soporte que hay que colocar en la base de los aspiradores de 70 y 80 litros. En el caso del aspirador de 90 litros, se fija directamente al cuerpo. No afecta a su hermeticidad ni fuerza de succión.

**Se suministra con:** Manguera flexible con terminales, soporte para fijación, tornillos e instrucciones de instalación.

Ref.	Uso en modelo de aspirador
9006A	BF580-2 / BF585-3
9006B	JM775 / BF584A-3



### Recambios aspiradores Ø 36 y Ø 40 mm

Concepto	Nº	Ø 36	Ø 40
Manguera de aspiración	<b>2805010</b>	1	BF839
Conector de salida largo	2	BF843	BF735
Conector de entrada corta	3	BF838	BF733
Tubo metálico (en 2 piezas)	4	BF842	BF732
Boquilla aspiración polvo	<b>2805014</b>	5	BF837
Boquilla plana	6	BF841	BF736
Boquilla/cepillo redondo	7	BF836	BF737
Boquilla polvo/agua	8	BF852	BF738
Boquilla tapicería	9	BF840	—

### Motor para aspirador



Motor de repuesto para nuestra gama completa de aspiradores.

Se entrega con el cableado ya preparado para conectar.



Ref.	Potencia	Dimensiones cm	r.p.m.
BF856-12	1200 W	Ø 143 x H 180	26.000

# EQUIPOS DE LIMPIEZA

CARROS MULTIFUNCIÓN ...

SISTEMAS DOBLE CUBO ...

SISTEMAS MONOSENSO ...

CARROS LAVANDERÍA ...

ACCESORIOS ...

Nuestros carros de limpieza destacan por su versatilidad y por las múltiples opciones de equipamiento que ofrecen.

Son robustos, resistentes y tienen una gran capacidad de transporte. Disponen de una amplia gama de accesorios para diversas configuraciones que los convierten en la opción perfecta para todo tipo de recintos.

Les ofrecemos también una gran selección de equipos de fregado para los profesionales más exigentes.

Con distintas configuraciones y capacidades, su diseño funcional y gran resistencia, unidos a su fácil mantenimiento y limpieza, los convierten en una opción ideal.

# CARROS MULTIFUNCIÓN

## CARLIMP STAR

## CARLIMP 2000



Opcional:  
Cubeta para  
accesorios



Opcional:  
Señal de aviso



Ref. 8160

2802000

Colores disponibles

Carro  Bolsa 



2802005

Ref. 8160A

Colores  
disponibles

Carro  Bolsa 



Contenedor opcional "Tauro"



Cubo con prensa opcional  
"Thor"



Ejemplo de configuración

## CARACTERÍSTICAS



Los carros están fabricados en polietileno de alta densidad (HDPE). Muy resistentes. Espesor mínimo de 5 mm. Perfectos para el transporte de útiles y productos para la limpieza y con múltiples posibilidades de uso y accesorios:

- Con los equipos de doble cubo "Neptuno" y "Neptuno Maxi", con el cubo con prensa "Thor" y "MiniThor", con contenedores "Tauro", señales de aviso, cubos auxiliares...

La bolsa es de lona sintética de polipropileno de color amarillo y de 75 litros de capacidad (L 29,5 x A 37 x H 60 cm).

El modelo CARLIMP 2000 incorpora asas y una tapa para la bolsa, consiguiendo una mayor higiene.

OPCIONAL: Bolsas con cremallera.

Ref	Concepto	Dimensiones cm L	Color	Peso Kg	Unidades/Caja
8160	Carro multifunción CARLIMP	113 x A 51 x H 97		15,5	1
8160A	STAR	L 122 x A 51 x H 99		15,7	1

Carro multifunción CARLIMP 2000

# CARROS MULTIFUNCIÓN

## CARLIMP STYLE



Opcional:  
Cubeta para  
accesorios



Opcional:  
Señal de aviso



Opcional  
Base portamopas



Ref. 8180  
2802020

Colores disponibles

Carro  Bolsa 

Con tapa




Ejemplo de  
configuración



## CARACTERÍSTICAS

Carro de limpieza de gran capacidad. Construido con materiales de primera calidad (HDPE). Perfecto para el transporte de útiles y productos para la limpieza y con múltiples posibilidades de uso y accesorios. Diseño moderno y resistente. Asas ergonómicas. Incorpora bolsa de lona sintética de polipropileno amarilla de 64 litros de capacidad (L 24,5 x A 34 x H 77 cm), con cremallera a prueba de fugas y aros sujetabolsas bajo la tapa y soporte en la parte inferior. Provisto de una base inferior para apoyo de la bolsa y una tapa de acceso para una mayor higiene. Accesorios disponibles que pueden incluirse: hasta dos bases portamopas, cubeta porta accesorios, cubos auxiliares, señales de aviso, etc.

Ref.	Concepto	Dimensiones cm	Color	Peso Kg	Unidades/Caja
8180	Carro multifunción CARLIMP STYLE	L 130 x A 55 x H 100		15,1	1



# CARROS MULTIFUNCIÓN



Opcional:  
Cubeta para  
accesorios



Opcional:  
Señal de aviso



Opcional  
Base portamopas

## CARLIMP DUO



Ref. 8180C

2802030

## CARLIMP TWIN



Ref. 8180B

Colores disponibles

Carro



Bolsa



## CARACTERÍSTICAS

Carros de limpieza de gran capacidad. Construidos con materiales de primera calidad (HDPE).

Perfectos para el transporte de útiles y productos para la limpieza y con múltiples posibilidades de uso y accesorios. Diseño moderno y resistente. Asas ergonómicas.

**CARLIMP DUO:** Conjunto completo de limpieza en un solo sistema. Incorpora sistema de doble cubo de 18 litros con soporte de prensa y prensa, bolsa de lona de 64 litros de capacidad con cremallera a prueba de fugas y aros sujetabolsas bajo la tapa.

**CARLIMP TWIN:** Conjunto completo especialmente pensado para la recogida de ropa o residuos al disponer de más capacidad de limpieza en un solo sistema. Incorpora dos soportes para bolsa de vinilo de 64 litros de capacidad cada una y aros sujetabolsas bajo las tapas.

Provistos de una base inferior para apoyo de la bolsa y una tapa de acceso para una mayor higiene.

Accesorios disponibles que pueden incluirse: hasta dos bases portamopas, cubeta porta accesorios, cubos auxiliares, señales de aviso, etc.

Ref.	Concepto	Dimensiones cm	Color	Peso Kg	Unidades/Caja
8180C	Carro multifunción CARLIMP DUO	L 130 x A 55 x H 100		20,5	1
8180B	Carro multifunción CARLIMP TWIN	L 130 x A 55 x H 100		19,3	1

## SISTEMAS DOBLE CUBO

## NEPTUNO MAXI



Ref. 8074

## NEPTUNO



Ref. 8076

Colores disponibles

Chasis



Cubos



Ref. 8074A

**NOVEDAD**Versión  
CON CESTILLO

Ref. 8076A

**NOVEDAD**Versión  
CON CESTILLO

Colores disponibles

Chasis



Cubos

Ejemplo de 8076 con  
Carlimp 2000Ejemplo de 8074 con  
Carlimp STAR

## CARACTERÍSTICAS

Dos capacidades distintas, 2x18 ó 2x25 litros, para que elija lo que mejor convenga a sus necesidades.

Prensa y manillar ya vienen incluidos en todos los equipos.

Disponible versión con cestillo metálico con el mismo acabado que el manillar.

Ideales para su uso en multitud de emplazamientos.

Encajan perfectamente en los carros "Carlimp Star" y "Carlimp 2000".

Ref.	Concepto	Dimensiones cm	Color	Peso Kg	Unidades/Caja
8074	Sistema doble cubo 2x25 l	L 85 x A 44 x H 70		9,7	2
<b>NOVEDAD</b> 8074A	Sistema doble cubo 2x25 l c/cestillo	L 85 x A 44 x H 70		10,5	2
8076	Sistema doble cubo 2x18 l	L 74 x A 43 x H 74		8,5	2
<b>NOVEDAD</b> 8076A	Sistema doble cubo 2x18 l c/cestillo	L 74 x A 43 x H 74		9,2	2

## SISTEMAS MONOSENSO

### THOR 32 litros

### Mini THOR 24 litros



Detalle  
parachoques



Ref. 8081



Ref. 8079

Colores disponibles

Cubos  Prensa



## CARACTERÍSTICAS

Equipos de limpieza perfectos por su tamaño para la limpieza profesional de multitud de lugares. Muy resistentes.

Dos capacidades disponibles: 24 y 32 litros.

Incorporan serigrafía de aviso de suelo mojado.

Disponen de un asa posterior para un mejor vaciado del agua.

La prensa se mantiene en su lugar aun y cuando se incline el cubo para vaciarlo.

**THOR:** Cubo monoseno con prensa y asa metálica de 32 litros de capacidad. Con parachoques no marcantes en las ruedas.

**Mini THOR:** Cubo monoseno de 24 litros y asa metálica.

Fabricados en polipropileno. Muy resistentes.

Ref.	Concepto	Dimensiones cm	Color	Peso Kg	Unidades/Caja
8081	Cubo THOR 32 litros	L 65 x A 40 x H 87	<span style="display: inline-block; width: 15px; height: 15px; background-color: yellow; border: 1px solid black;"></span>	6,2	1
8079	Cubo Mini THOR 24 litros	L 50 x A 39 x H 81	<span style="display: inline-block; width: 15px; height: 15px; background-color: yellow; border: 1px solid black;"></span>	5,3	1

## SISTEMAS MONOSENO

## Cubo con prensa STEEL THOR

### 25 litros

Ref. 8082

Colores disponibles

Chasis  Cubo  Prensa 

### CARACTERÍSTICAS

Un clásico.

Versión metálica del Sistema MiniThor.


Capacidad: 25 litros.

Prensa y manillar incluidos.

Dispone de un cestillo metálico en la parte posterior para alojar utensilios.

Parachoque no marcantes en las ruedas.

Estructura y cestillo de acero cromado.

Ref.	Concepto	Dimensiones cm	Color	Peso Kg	Unidades/Caja
8082	Steel THOR 25 litros	L 56 x A 40 x H 90		8,5	1

## Cubo con prensa 32 + 18 litros THOR Compact

Ref. 8086

NOVEDAD



### CARACTERÍSTICAS

Carro de limpieza compacto de gran versatilidad con prensa de presión vertical de gran tamaño.

Construido con materiales de primera calidad (HDPE), incluso las ruedas.

Incorpora cubo interior removible para separación de aguas sucias y limpias (32 + 18 litros), además de un cubo auxiliar en la parte trasera para desechos o llevar más agua, productos de limpieza, etc. (18 litros).

Con cubeta portaobjetos en el manillar. Sirve para accesorios, bayetas, botes de productos químicos, etc. Dispone de dos colgadores para señales de aviso.

Ref.	Concepto	Dimensiones cm	Color	Peso Kg	Unidades/Caja
<b>NOVEDAD</b> 8086	Cubo THOR Compact 32 litros	L 91 x A 51 x H 94		17,7	1

## SISTEMAS MONOSENSO

**Cubo con prensa PILE**

32 litros



Ref. 8088-AZ  
**NOVEDAD**  
2801020

Ref. 8088-AM  
**NOVEDAD**  
2801000

Ref. 8088-VE  
**NOVEDAD**  
2801010

Colores disponibles

Cubos    Prensa 

**CARACTERÍSTICAS**

Cubos profesionales de 32 litros de capacidad

Más ergonómicos al tener una altura superior al resto de cubos con prensa, para una utilización más cómoda. Las patas del cubo y el borde sobreelevado en el lugar donde va ubicada la prensa, hacen que la misma esté presentada a mayor altura, con lo cual no es necesario inclinarse tanto para escurrir las mopas.

Tiene 4 ruedas de Ø 7,5 cm de plástico, más resistentes a la corrosión.




La solapa trasera, ayuda para volcar el cubo y vaciarlo más fácilmente.

Asa de plástico ergonómica.

Encaja perfectamente en la base de nuestros carros "Carlimp Star" y "Carlimp 2000" y "Carlimp Style", tanto si se emplea con ruedas como sin ellas.

Tres colores disponibles para identificación de zonas y evitar contaminación cruzada.

Fabricados en polipropileno.

Ref.	Concepto	Dimensiones cm	Color	Peso Kg	Unidades/Caja
<b>NOVEDAD</b> 8088-AM	Cubo THOR PLUS 32 l	L 46 x A 37 x H 97		5,5	1
<b>NOVEDAD</b> 8088-AZ	Cubo THOR PLUS 32 l	L 46 x A 37 x H 97		5,5	1
<b>NOVEDAD</b> 8088-VE	Cubo THOR PLUS 32 l	L 46 x A 37 x H 97		5,5	1

# CARROS LAVANDERÍA

## Maxi LAUNDRY CART



Colores disponibles

Chasis  Lona  

## LAUNDRY CART



Colores disponibles

Chasis  Lona  

## CARACTERÍSTICAS





Dos distintas capacidades, 210 litros y 260 litros, para que elija lo que mejor convenga a sus necesidades. Polivalentes y prácticos. Por ejemplo para lavandería, recogida de residuos en centros comerciales, de lencería de cama y baño en hoteles, etc.

Ambos modelos disponen de rejilla inferior para el apoyo de la bolsa.

La bolsa es de lona sintética con revestimiento interior antihumedad.

LAUNDRY CART: Modelo en X de 210 litros de capacidad. Plegable. Estructura acero cromado.

Maxi LAUNDRY CART: Modelo recto de 260 litros de capacidad. Estructura acero pintado.

Ref.	Concepto	Dimensiones cm	Colores	Peso Kg	Unidades/Caja
8156	Maxi LAUNDRY CART 260 l	L 97 x A 57 x H 99		15,4	1
8156-AZ	Maxi LAUNDRY CART 260 l	L 97 x A 57 x H 99		15,4	1
8157	LAUNDRY CART 210 l	L 63 x A 59 x H 98		11,4	1
8157-AZ	LAUNDRY CART 210 l	L 63 x A 59 x H 98		11,4	1

## ACCESORIOS EQUIPOS DE LIMPIEZA

### Señal de aviso



Ref. 3042  
2800800



Color disponible



PERSONALIZABLES



### CARACTERÍSTICAS

Diseño funcional, moderno y actual.

Textos en Inglés/Castellano. Personalizables en otros idiomas, con textos, logotipos, etc.

Fabricada en polietileno de alta densidad (HDPE) de 2 mm de espesor.

Ref.	Concepto	Dimensiones cm	Color	Peso Kg	Unidades/Caja
3042	Señal aviso suelo mojado Castellano/Inglés	L 30 x A 42 x H 62		0,65	10

### Prensas verticales



Ref. PRENSA  
2801200



Ref. PRENSA-AM



### CARACTERÍSTICAS

**Prensa GRIS (Nuevo diseño mejorado):** Estructura principal en polietileno de alta densidad. El eje de la prensa es de PA-GF, más resistente e ideal para condiciones exigentes en los que la rigidez y la resistencia al desgaste son esenciales. Sin tornillos. Engranajes y labios prensado en poliamida inyectada.

Se pueden utilizar en nuestros cubos y carros de las siguientes referencias:

Refs. 8079, 8081, 8082, 8074, 8076, 8180C y 8088

Ref.	Concepto	Dimensiones cm	Color	Peso Kg	Unidades/Caja
PRENSA	Prensa vertical estándar	L 40 x A 25 x H 50		2,1	2
PRENSA-AM	Prensa vertical Deluxe	L 41 x A 25 x H 50		2,1	2

## ACCESORIOS EQUIPOS DE LIMPIEZA

Cubeta auxiliar accesorios

Ref. 8405

**CARACTERÍSTICAS**

Complemento para nuestros carros de limpieza. Encaja perfectamente en la plataforma superior de la gama CARLIMP.

Ref.	Concepto	Dimensiones cm	Color	Peso Kg	Unidades/Caja
8405	Cubeta con asa auxiliar para accesorios	L 38 x A 33 x H 11	■	0,60	15

2800820

Base portamopas

Ref. R8180-BASE

**CARACTERÍSTICAS**

Complemento lateral para nuestros carros de limpieza STYLE, DUO y TWIN. Hasta dos por carro.

Ref.	Concepto	Dimensiones cm	Color	Peso Kg	Unidades/Caja
R8180-BASE	Base auxiliar portamopas	L 34 x A 16 x H 7	■	0,10	--

Cubos auxiliares

Ref. R200X



Ref. R200X-1



Ref. R8076

**CARACTERÍSTICAS**

Cubos auxiliares/repuesto para nuestra gama de carros de limpieza. Apilables. Los de 18 y 25 litros están graduados.

Ref.	Concepto	Dimensiones cm	Color
R200X	Cubo auxiliar 6 litros PREMIUM	L 20 x A 25 x H 22,5	■ ■ ■ ■
<b>NOVEDAD</b> R200X-1	Cubo auxiliar 6 litros	L 19 x A 25,5 x H 24,5	■ ■ ■ ■
R8074	Cubo auxiliar 25 litros con asa metálica	L 35 x A 35 x H 32	■ ■
R8076	Cubo auxiliar 18 litros con asa plástica	L 33 x A 30 x H 28	■ ■



# GESTIÓN DE RESIDUOS

CONTENEDORES RSU ...

CONTENEDORES ...

PAPELERAS ...

PAPELERAS CON PEDAL ...

PAPELERAS DE EXTERIOR ...

Hemos conformado un catálogo de recogida de residuos sólidos urbanos (R.S.U.) que abarca todas las necesidades posibles.

Por otra parte, ponemos a su alcance una amplísima gama de cubos y contenedores de residuos en general o para selección y reciclaje.

Cada una de nuestras referencias está pensada para aportar soluciones concretas, primando un uso fácil y un mantenimiento a juego.

Seguimos incorporando novedades a un sector básico en constante renovación y que cobra mayor relevancia a medida que nos concienciamos sobre la importancia del reciclaje

# CONTENEDORES R.S.U.

## Contenedores RSU 4 ruedas



**Ref. 1000**  
**2803585**



**Ref. 800**  
**2803580**



Certificado distribuidor oficial



### Colores disponibles



Otros colores y configuraciones consultar



Centrado de tapa incluso en cuesta



Sistema de seguridad infantil

### OPCIONES



Tapa para papel



Tapa para envases



Pedal elevador Pictogramas



Esquema Ref. 1000 y Ref. 800

LEYENDA	800	1000
A Altura cuerpo	1215 mm	1200 mm
B Altura total	1320 mm	1295 mm
C1 Ancho total	775 mm	1070 mm
C2 Ancho cuerpo	835 mm	1105 mm
D Largo total	1265 mm	1265 mm
Ø ruedas	200 mm	200 mm
Peso	41 Kg	56 Kg
Carga útil	310 Kg	400 Kg

## CARACTERÍSTICAS

Fabricación europea. Certificado EN840. - Material: HDPE estabilizado contra rayos UV - Base reforzada. Dotados de 4 ruedas, 2 de ellas con freno. Fáciles de mantener. Pedal elevador opcional. Asas ergonómicas y seguras a los lados. Optimización de la parte mecánica. Sólida disposición de refuerzos.

Ref.	Concepto	Colores	Peso Kg	Embalaje
<b>800</b>	Contenedor RSU 800 litros de 4 ruedas		41	1
<b>1000</b>	Contenedor RSU 1000 litros de 4 ruedas		50	1

# CONTENEDORES R.S.U.

## Contenedores RSU 2 ruedas



Tapa para papel

Tapa para envases

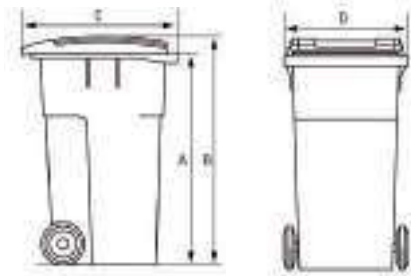
Tapa para varios



Pedal elevador



Pictogramas



Esquema Ref. 120, 240 y 360

LEYENDA	120	240	360
<b>A</b> Altura cuerpo	905 mm	1000 mm	1010 mm
<b>B</b> Altura total	960 mm	1080 mm	1095 mm
<b>C</b> Largo total	550 mm	730 mm	850 mm
<b>D</b> Ancho total	480 mm	580 mm	620 mm
∅ ruedas	200 mm	200 mm	200 mm
Peso	9,6 Kg	13,5 Kg	19 Kg
Carga útil	50 Kg	100 Kg	145 Kg

## CARACTERÍSTICAS

Fabricación europea. Material HDPE estabilizado contra rayos UV.

Construcción robusta con mayor refuerzo en zonas con mayor necesidad estática y dinámica. Total estabilidad gracias a la relación entre ancho, alto y distribución del peso. Diseño funcional y conforme a la normativa EN840.

Extremadamente ligeros, fáciles de transportar y manejar.

Silenciosos, tanto en suelos como en el cierre de la tapa.

Formas redondeadas, lisas, sin rebordes, impurezas, o rugosidades, que facilita un vaciado óptimo y una fácil limpieza.

Pedal elevador metálico opcional disponible muy fácil de montar (sólo para 120 y 240 litros)

Ref.	Concepto	Colores	Peso Kg	Embalaje
120	Contenedor RSU 120 litros de 2 ruedas	<span style="display: inline-block; width: 15px; height: 15px; background-color: green; border: 1px solid black;"></span> <span style="display: inline-block; width: 15px; height: 15px; background-color: grey; border: 1px solid black;"></span> <span style="display: inline-block; width: 15px; height: 15px; background-color: blue; border: 1px solid black;"></span> <span style="display: inline-block; width: 15px; height: 15px; background-color: yellow; border: 1px solid black;"></span> <span style="display: inline-block; width: 15px; height: 15px; background-color: brown; border: 1px solid black;"></span>	9,6	1
240	Contenedor RSU 240 litros de 2 ruedas	<span style="display: inline-block; width: 15px; height: 15px; background-color: green; border: 1px solid black;"></span> <span style="display: inline-block; width: 15px; height: 15px; background-color: grey; border: 1px solid black;"></span> <span style="display: inline-block; width: 15px; height: 15px; background-color: blue; border: 1px solid black;"></span> <span style="display: inline-block; width: 15px; height: 15px; background-color: yellow; border: 1px solid black;"></span> <span style="display: inline-block; width: 15px; height: 15px; background-color: brown; border: 1px solid black;"></span>	13,5	1
360	Contenedor RSU 360 litros de 2 ruedas	<span style="display: inline-block; width: 15px; height: 15px; background-color: green; border: 1px solid black;"></span> <span style="display: inline-block; width: 15px; height: 15px; background-color: grey; border: 1px solid black;"></span> <span style="display: inline-block; width: 15px; height: 15px; background-color: blue; border: 1px solid black;"></span>	19,0	1

# CONTENEDORES



Ref.: 13250  
2900010



Ref.: 13260  
2900020



Ref.: 23187  
2900030



Ref.: 13255



Ref.: 13265  
2900060



Ref.: 23180  
2900070



Ref.: 24170

- 2900188
- 2900185
- 2900187
- 2900186

Ref.: 24180

- 2900189



Ref.	Dimensiones	PEDAL	Colores	Capacidad	Unds./Caja
13250	Ø 455 x 505	NO	■	50 litros	1
13260	Ø 495 x 585	NO	■	70 litros	1
23187	Ø 495 x 730	NO	■	95 litros	1
13255	Ø 455 x 505	NO	□	50 litros	1
13265	Ø 495 x 585	NO	□	70 litros	1
23180	Ø 495 x 730	NO	□	95 litros	1
24170	393 x 270 x 420	SI	□ ■ ■ ■	25 litros	4
24180	393 x 352 x 470	SI	□ ■ ■ ■	40 litros	4

## CONTENEDORES

### Contenedores CARGO PLUS



**RUEDAS CON  
NUEVO SISTEMA  
DE FIJACIÓN**

Montaje más rápido  
Sin herramientas  
Menos piezas



Colores disponibles



Ref. 7305  
2803440

Ref. 7305A  
2803410

#### CARACTERÍSTICAS

Dotados de pedal y barra elevadora de metal. Paredes más gruesas y resistentes que otros contenedores similares. Fáciles de transportar y manejar. Dimensiones ergonómicas. Ruedas de Ø 20 cm protegidas para evitar golpes y preparadas para su uso en terrenos irregulares. Cuerpo cónico y formas redondeadas y lisas para facilitar su limpieza y vaciado.

Ref.	Dimensiones cm	PEDAL	Colores	Capacidad	Unds./Caja
7305	L 49 x A 54 x H 93	NO		120 litros	4
7305A	L 49 x A 54 x H 93	SI		120 litros	4

### Contenedores ECO



Ref. 7520

Ref. 7521

#### CARACTERÍSTICAS

Fabricados en HDPE resistente a los golpes. Diseñado tanto para su uso exterior como interior. Equipados con dos asas metálicas y tapa. La tapa se sujeta al cuerpo mediante un pequeño giro.

Ref.	Dimensiones cm	Colores	Capacidad	Unds./Caja
7519	L 51 x A 47 x H 50		65 litros	5
7520	L 57 x A 53 x H 56		90 litros	5
7521	L 63 x A 58 x H 61		110 litros	5



## CONTENEDORES

### Contenedores TAURO



Ref. 7502



Ref. 7503



DOS TAMAÑOS Y DOS VERSIONES DISPONIBLES



### CARACTERÍSTICAS

Diseñado tanto para su uso exterior como interior. Dotados con tapa que encaja a presión, permitiendo su apilado. Asas con agujeros de drenaje para evitar la acumulación de la suciedad. Fabricados en HDPE resistente a los golpes.

Ref.	Dimensiones cm	Concepto	Colores	Capacidad	Unds./Caja
7502	L 66 x A 57 x H 83	120 litros con tapa y base de ruedas	■	120 litros	4
7503	L 54 x A 51 x H 75	80 litros con tapa y base de ruedas	■	80 litros	4
7509	L 66 x A 57 x H 75	120 litros con tapa	■	120 litros	4
7510	L 54 x A 51 x H 67	80 litros con tapa	■	80 litros	4

### Bases rodantes para TAURO



Ref. 7719



Ref. 7721



### CARACTERÍSTICAS

Fabricadas en HDPE resistente a los golpes y con ruedas metálicas. Accesorio opcional para nuestros contenedores Tauro de 80 y 120 litros. Se unen firmemente al contenedor mediante un sencillo sistema de rosca.

Ref.	Ruedas	Color	Contenedor	Unds./Caja
7718	4	■	Tauro 80 litros	5
7721	5	■	Tauro 120 litros	5

# PAPELERAS

## Papeleras SLIM 60 litros



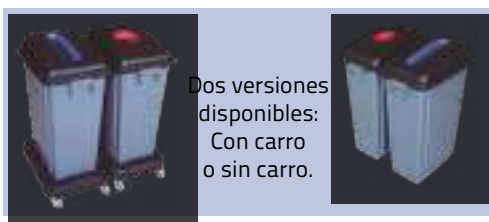
(Versión con tapa y base de ruedas)



(Versión con tapa)

Ref. 7331  
2339075

### Colores disponibles



Dos versiones disponibles:  
Con carro o sin carro.

### NUEVO COLOR



NOVEDAD



## CARACTERÍSTICAS

Ideales para la selección de residuos en oficinas, laboratorios, offices, etc.

Su tamaño permite colocarlos cerca del lugar donde se genere el residuo sin molestar el paso.

Opción de Sistema con bases de ruedas para transportarlos más fácilmente donde se requiera su utilización o proceder a su vaciado.

Conjunto de uno, dos, tres o cuatro contenedores según su necesidad.

Tapas de colores para selección de residuos.

Los carros disponen de 4 ruedas metálicas giratorias.

Material: HDPE

### Versión CON tapa y base de ruedas

Ref.	Capacidad	Dimensiones mm
7331A	1 x 60 l	L 33 x A 47 x H 73
7332A	2 x 60 l	L 66 x A 47 x H 73
7333A	3 x 60 l	L 99 x A 47 x H 73
<b>NOVEDAD</b> 7334A	4 x 60 l	L 132 x A 47 x H 73

### Versión CON tapa

Ref.	Capacidad	Dimensiones mm
7331	1 x 60 l	L 33 x A 47 x H 67
7332	2 x 60 l	L 66 x A 47 x H 67
7333	3 x 60 l	L 99 x A 47 x H 67
<b>NOVEDAD</b> 7334	4 x 60 l	L 132 x A 47 x H 67

# PAPELERAS

## Papeleras UTILITY



Colores disponibles



**PERSONALIZABLES PARA EL RECICLAJE**



### CARACTERÍSTICAS

Papeleras con tapa basculante que retorna a su posición.  
 Dispone de dos prácticas asas laterales para ayudar a su manipulación.  
 Bordes redondeados para una mejor limpieza.  
 Dos tamaños 25 y 40 Litros.



Ref.	Dimensiones cm	Colores	Capacidad	Unds./Caja
7310	L 34 x A 29 x H 44	■	25 litros	10
7310-BL	L 34 x A 29 x H 44	□	25 litros	10
7311	L 41 x A 33 x H 60	■	40 litros	10
7311-BL	L 41 x A 33 x H 60	□	40 litros	10



# PAPELERAS

## Papeleras OFICCE



Color disponible



Ref. 7008

Ref. 7006



**2804010**

### CARACTERÍSTICAS

Papeleras fabricadas en polietileno resistente a los golpes. Diseño moderno y actual.

Ideal para oficinas, colegios...

Tapa basculante incorporada en forma de cúpula. Dos tamaños 24 y 35 litros.

Ref.	Dimensiones cm	Colores	Capacidad	Unds./Caja
7006	L 40 x A 29 x H 66		35 litros	10
7008	L 34 x A 29 x H 44		24 litros	10

## Papelera con pedal SANITARY

Ref. 7022



Color disponible



### CARACTERÍSTICAS

Ideal para aseo y baños. Dispone de un recipiente interno extraíble para su limpieza.

Con pedal y tapa. 8 litros de capacidad.

Ref.	Dimensiones cm	Colores	Capacidad	Unds./Caja
7022	L 34 x A 28 x H 35		8 litros	4

# PAPELERAS CON PEDAL

## Papeleras con pedal BIN



Colores disponibles

Cuerpo y tapa  Cubo interior 



### CARACTERÍSTICAS

Tapa basculante mediante pedal.  
 Contenedor interno de polipropileno, extraíble para su limpieza mediante un asa incorporada.  
 Asidero en la parte exterior trasera de las papeleras para su transporte.  
 Construidas en acero inoxidable.  
 Acabado: Pulido brillo.

Ref.	Dimensiones cm	Concepto	Acabado	Capacidad	Unds./Caja
3302	Ø 20,5 x H 28	Papelera con pedal BIN inox 5 litros	Brillo	5 litros	6
3304	Ø 25 x H 38	Papelera con pedal BIN inox 12 litros	Brillo	12 litros	4
3305	Ø 29,5 x H 44	Papelera con pedal BIN inox 20 litros	Brillo	20 litros	2
3306	Ø 29,5 x H 64,5	Papelera con pedal BIN inox 30 litros	Brillo	30 litros	2

# PAPELERAS CON PEDAL

## Papeleras UNIVERSAL



7317  
 A 2804059  
 V 2804058  
 A 2804057

G 2804060

Ref. 7316

Ref. 7317

G 2804050  
 A 2804047  
 A 2804049  
 R 2804046  
 V 2804048

Ref. 7315



Ref. 7318

2804065

**NOVEDAD**

**NOVEDAD**

Colores disponibles

Tapas Cuerpo



**NUEVOS COLORES DE TAPAS**

**NOVEDAD**

Personalizables para el reciclaje

### CARACTERÍSTICAS

Diseño moderno y actual. Pedal silencioso y barra elevadora reforzada. Muy resistentes.

Ideales para la selección de residuos en cocinas, oficinas, laboratorios, offices, áreas de tránsito, etc.

El color gris del cuerpo disimula la suciedad. Fabricadas en polipropileno.

Ref.	Dimensiones cm	Colores	Capacidad	Unds./Caja
7318	L 50 x A 41 x H 82		87 litros	3
7317	L 50 x A 41 x H 67		68 litros	3
7316	L 41 x A 40 x H 60		45 litros	4
7315	L 41 x A 40 x H 44		30 litros	4

## PAPELERAS DE EXTERIOR

### CLASSIC



Colores disponibles

Tapas   Cuerpo  

2803990

### ELEGANT



Colores disponibles

Bastidor    Cuerpo 

### PRIMA LINEA



Colores disponibles

## CARACTERÍSTICAS

Papeleras urbanas de 50 litros de capacidad fabricadas en polietileno o polipropileno de alta densidad coloreados en masa, ofreciendo una gran resistencia a golpes, posibles roturas y agresiones atmosféricas. 9 mm de espesor. Permiten su instalación en postes, báculos o elementos portantes ya existentes (señales, semáforos, barandillas, vallas, etc.), así como en poste propio.

Los modelos **Classic** y **Prima Linea**, disponen de una pequeña chapa metálica apaga cigarrillos.

Pueden instalarse dos papeleras de cada modelo en un punto doble.

Diseños muy funcionales. El vaciado se efectúa de forma eficiente y rápida.

Ref.	Concepto	Dimensiones	Peso	Capacidad
CLASSIC	Papelera Classic (poste no incluido)	L 44 x A 35 x H 75	5 Kg	50 litros
<b>NOVEDAD</b> ELEGANT	Papelera Elegant (poste no incluido)	L 46 x A 39 x H 85	6 Kg	50 litros
<b>NOVEDAD</b> PRIMA LINEA	Papelera Prima Linea (poste no incluido)	∅ 35 x H 84	6 Kg	50 litros

## Postes de fijación de papeleras urbanas



### CARACTERÍSTICAS

Postes para la fijación de nuestra gama de papeleras urbanas. Fabricados en acero galvanizado, ofreciendo una gran resistencia a las condiciones atmosféricas.

Ref.	Concepto
POSTE1	Poste para fijación directa al suelo (Hormigón)
POSTE2	Poste con pletina para fijación al suelo (Tornillería)

## Pictogramas



### CARACTERÍSTICAS

Pensados para incorporarlos tanto a los contenedores RSU como a cualquier tipo de papeleras.

Fabricados en vinilo con tratamiento antiUV, resistentes a las condiciones atmosféricas del exterior. Se adhieren de forma muy sencilla sobre cualquier tipo de superficie plana y por un largo periodo de tiempo.

100% personalizables. No hace falta limitarse a los modelos ya existentes en nuestra gama de oferta. Se pueden fabricar en distintos tamaños, colores, con distintos iconos, que permitan adaptarse a sus necesidades.

Ref.	Concepto	Dimensiones
PICTO1	Pictograma reciclaje triangular: VIDRIO, PAPEL, ENVASES, ORGÁNICO, etc.	L 22 x H 21
PICTO2	Pictograma reciclaje rectangular: VIDRIO, PAPEL, ENVASES, ORGÁNICO, etc.	L 41 x H 10

# COMPLEMENTOS DE LIMPIEZA

LIMPIEZA SUELOS ...

LIMPIEZA CRISTALES ...

RASCADORES ...

VARIOS ...

Tenemos los complementos necesarios para la limpieza de todo tipo de superficies. Haraganes, limpiacristales, mojadores, rascadores y demás herramientas necesarias para satisfacer las necesidades de los profesionales de la limpieza.

Además, seguimos innovando e incorporando nuevos utensilios que faciliten el trabajo de nuestros clientes.

# LIMPIEZA SUELOS

## Haraganes



### CARACTERÍSTICAS

#### Haragán cabezal plástico

Doble labio de goma celular de color negro. Cabezal de HPDE. Se adapta a todo tipo de suelos. Dos tamaños y dos opciones de suministro: Ancho 55 ó 75 cm y con mango o sin mango. El mango es de aluminio anodizado y de Ø 2,5 x 140 cm de largo y 0,8 mm de espesor.

#### Haragán cabezal inox

Haragán con cabezal de acero inox y labio de caucho duro. El cabezal dispone de un deflector para una recogida más eficiente. Mango de aluminio anodizado **INCLUIDO**. Dos anchos disponibles: 55 y 75 cm.



Ref.	Dimensiones cm	Concepto	Unds./Caja
4002	A 55 x H 145	Haragán cabezal plástico 55 cm con mango aluminio anodizado	20+20
4002A	A 55	Haragán cabezal plástico 55 cm sin mango aluminio anodizado	20
4003	A 75 x H 145	Haragán cabezal plástico 75 cm con mango aluminio anodizado	20+20
4003A	A 75	Haragán cabezal plástico 75 cm sin mango aluminio anodizado	20

Ref.	Dimensiones cm	Concepto	Unds./Caja
4031	A 55 x H 130	Haragán cabezal inox 55 cm con mango aluminio anodizado	10+10
4033	A 75 x H 130	Haragán cabezal inox 75 cm con mango aluminio anodizado	10+10

# LIMPIEZA DE SUELOS

## Sistemas de mopa plana



### CARACTERÍSTICAS

Mopas planas de algodón con mango de aluminio anodizado incluido. El enganche del mango al soporte de la mopa, permite dos posiciones: Giro libre o posición fija, para adaptarlo a la tarea que se requiera. Tres anchos disponibles: 60, 90 y 110 cm.

Ref.	Dimensiones cm	Concepto	Unds./Caja
1400135	150	Mopa plana algodón 150 cm + mango	12
1400100	45	Mopa plana algodón 45 cm + mango	12
1400110	60	Mopa plana algodón 60 cm + mango	12
1400120	75	Mopa plana algodón 75 cm + mango	12



1400304 (100CM)  
1400302 (60CM)  
1400300 (45CM)



Ref. 1052  
1700200

Ref. 1053  
2800020

Ref. 1054



Ref. 1051



Ref.	Concepto	Unds./Caja
1051	Conjunto completo de mopa + mango + pinza	10
1052	Mango aluminio anodizado 0,8 mm espesor	10
1053	Pinza prensora para mopas	10
1054	Mopa de flecos 100% algodón tipo Kentucky	10



## CUBOS

### Cubo fregona rectangular



Ref.	Colores	Capacidad
1800100		18 Lts
1800105		18 Lts




### Cubo escurridor ONE



Ref.	Capacidad
1900600	10 Lts
	15 Lts

### Cubo redondo



Ref.	Colores	Capacidad
1800140		13Lts
1800130		13Lts
1800120		13Lts

### Cubo fregona doble y escurridor



Ref.	Colores	Capacidad
2330905		7 Lts
2330910		8 Lts

## Fregonas

#### Microfibra



Bicolor 1400060  
Blanca 1400080

#### Fregona tiras



Amarilla ref. 1400095  
Azul (microfibra) ref. 1400075  
Lagis (microfibra) ref. 1400085  
Moteada ref. 1400090

#### Algodón



Algodón 160gr 1400058  
Algodón 190gr 1400055  
Algodón 250gr 1400052  
Algodón MN3 225gr 1400040

## Cepillo suelo urbano



Ref. 1203

Ref. 1202  
1700115

Ref.	Dimensiones cm	Unds./Caja
1202	L 55 x H 135	10
1203	L 70 x H 135	10

## LIMPIEZA DE CRISTALES

### Mangos telescópicos



Ref. 5004  
2800130

Ref. 5010  
2800150



Ref.	Dimensiones cm	Tipo punta	Concepto	Unds./Caja
5004	2 tramos x 150	Fija	Mango telescópico de 2 tramos de 1,5 m (3 metros)	40
5009	3 tramos x 150	Fija	Mango telescópico de 3 tramos de 1,5 m (4,5 metros)	20
5010	2 tramos x 200	Fija	Mango telescópico de 3 tramos de 2,0 m (6 metros)	20
3229	2 tramos x 1,25	Articulada	Mango telescópico de 2 tramos de 1,25 m (2,5 metros)	18
3263	2 tramos x 200	Articulada	Mango telescópico de 3 tramos de 2,00 m (6 metros)	16

## Cubo cristalero WINDOW BUCKET



Ref. 8402  
2800900

Color disponible



### CARACTERÍSTICAS

Cubo ideal para limpieza de cristales. Dispone de asa ergonómica y golpeador para escurrir el mojador incluido. Además de 4 ruedas giratorias, las cuales se instalan o no, según la necesidad. Para mopas de hasta 45 cm de largo. Mojador y mangos no incluidos.

Ref.	Dimensiones cm	Concepto	Unds./Caja
8402	L 52 x A 27 X H 33	Cubo cristalero con ruedas y golpeador	5

## Recogedor basculante COMBI



Ref.	Dimensiones cm	Unds
1205	L 32 x A 15 x H 95	6

Ref. 1205  
1800055

## LIMPIEZA DE CRISTALES

### Limpiacristales



Ref. 6110



**NOVEDAD**



Ref. 6109  
2800261



Ref. 6101  
2800220



Ref. 6103  
2800200

Ref. 6104  
2800190

Ref.	Dimensiones cm	Concepto	Unds./Caja
6101	Ancho 45	Limpiacristales completo de 45 cm de ancho	10
6103	Ancho 35	Limpiacristales completo de 35 cm de ancho	10
6104	Ancho 25	Limpiacristales completo de 25 cm de ancho	10
6109	Largo 105	Recambio limpiacristales goma natural	10
<b>NOVEDAD</b> 6110	Largo 105	Recambio limpiacristales silicona	10

## Mojadores



Ref. 6406  
2800290

Ref. 6404  
2800300



Ref. 6403  
2800270



Ref. 6401  
2800280

### CARACTERÍSTICAS

Compuestos de 2 partes, un soporte de polipropileno y una mopa de algodón (borreguillo). El borreguillo dispone de recambio.

El mango del soporte es cónico y hueco, compatible para ajustar en nuestra gama de mangos telescópicos.

**Dos largos de mojadador disponibles: 35 y 45 cm.**

Ref.	Dimensiones	Concepto	Unds./Caja
6401	Ancho 45 cm	Mojador completo	10
6403	Ancho 35 cm	Mojador completo	10
6404	Ancho 45 cm	Recambio mojadador (borreguillo)	10
6406	Ancho 35 cm	Recambio mojadador (borreguillo)	10

## RASCADORES



Ref. 6301  
2800435



Ref. 6302  
2800480

### RECAMBIOS CUCHILLAS



2800565

Ref. R6301-02

Ref. R6304

2800560



2800440

Ref. 6304



Ref. 6305  
2800410

### RECAMBIOS CUCHILLAS



Ref. R6305

2800546

## CARACTERÍSTICAS

**Ref. 6301 - Rascador plástico** - Con asa plástica y cabezal metálico. Dispone de una cuchilla de 10 cm de ancho protegida por una tapa. Esta cuchilla tiene dos tipos de bordes: Uno afilado y otro romo para el uso que mejor le convenga. El mango es hueco para poderlo adaptar a nuestra gama de mangos telescópicos. Recambios de cuchillas disponibles (R6301-02).

**Ref. 6302 - Rascador mango largo** - Dispone de una cuchilla de 10 cm de ancho. Esta cuchilla tiene dos tipos de bordes: Uno afilado y otro romo para el uso que mejor convenga. Mango y cabezal metálicos. Recambios disponibles (R6301-02).

**Ref. 6304 - Rascador mango corto** - Con soporte y cabezal de acero inox. Empuñadura con recubrimiento plástico para un mejor agarre. Dispone de una cuchilla de 10 cm de ancho. Esta cuchilla tiene dos tipos de bordes: Uno afilado y otro romo para el uso que mejor convenga. El mango es hueco para poderlo adaptar a nuestra gama de mangos telescópicos. Recambios disponibles (R6304).

**Ref. 6305 - Portacuchillas** - Fabricado de polietileno con cuchilla de 4 cm. Tamaño ideal para llevarlo en el bolsillo del operario. Dispone de sistema de cuchilla retráctil. Recambios disponibles (R6305).

Ref.	Dimensiones cm	Concepto	Unds./Caja
6301	L 21,5 x A 11	Rascador plástico 10 cm ancho	10
6302	L 30 x A 10	Rascador mango largo 10 cm ancho	10
6304	L 14,5 x A 10	Rascador acero inox 10 cm ancho	10
6305	L 12 x A 4,5	Portacuchillas retráctil 4 cm	100

## RECAMBIOS CUCHILLAS

Ref.	Concepto	Unds./Caja
R6301-02	Pack de 10 cuchillas de recambio para Refs. 6301 y 6302	1
R6304	Pack de 10 cuchillas de recambio para Ref. 6304	1
R6305	Pack de 100 cuchillas de recambio para Ref. 6305	1

## VARIOS


### Cepillos paredes y limpiatubos



**NOVEDAD**

Ref. 6034

1700086



**NOVEDAD**

Ref. 6035

1700087



#### CARACTERÍSTICAS

Prácticos y eficaces. Nuevos cepillos para facilitar la limpieza de paredes, muros y tubos. Son compatibles con nuestros mangos telescópicos.

Ref.	Concepto	Unds./Caja
<b>NOVEDAD</b> 6034	Cepillo limpiatubos	10
<b>NOVEDAD</b> 6035	Cepillo paredes	20

### Sujetaescobas



Ref. CTH4

2330355

**NOVEDAD**



Ejemplo de colocación

#### CARACTERÍSTICAS

Nuevo sujetaescobas. Fabricado de aluminio anodizado, silicona y polietileno. Incluye 4 sujeciones ganchos + 4 sujeciones mangos. Fijación a pared mediante tornillos.

Ref.	Dimensiones cm	Concepto	Unds./Caja
<b>NOVEDAD</b> CTH4	L 27,5 x A 4 x H 5	Sujetaescobas aluminio	1

## VARIOS

### Bayetas



**Rollo Microglass**  
Azul **1500515**  
Verde **1500514**



**Rollo Bayeta Secabien**  
**1500440**



**Rollo Microglass Clean + Plus**  
**1500516**



**Microfibras**  
Amarilla **1500100**  
Azul **1500100**  
Blanca **1500080**  
Gris **1500070**  
Roja **1500130**  
Verde **1500110**



**Tst Plus**  
Amarilla **1500240**  
Azul **1500220**  
Rosa **1500230**  
Verde **1500210**

### Recogedor Deluxe



**1900370**  
Recogedor con goma

Color disponible

**1800030**

#### CARACTERÍSTICA

Recogedor con sistema antivuelco.  
El mango se fija mediante sistema de rosca. Se vende desmontado.  
Con filo de goma para mejorar la recogida.

Ref.	Concepto	Unds./Caja
1160	Recogedor antivuelco	14

### Escobas y Palos



**Palo Titanium reforzado**  
Ref. **1700170**

**Palo fibra de vidrio**  
Ref. **1700230**

**Palo metálico rojo**  
Ref. **1700160**

**Palo Aluminio Anonizado 150cm**  
Ref. **1700210**

**Palo Aluminio fregona / mopa 140cm**  
Ref. **1700215**



Ref. 02487  
**1700105**



Ref. 02443  
**1700100**

## VARIOS

## Guantes

## GUANTES DE LATEX NEUTRO CON POLVO



Latex con polvo	Talla
1300200	S
1300210	M
1300220	L

## GUANTES DE LATEX NEUTRO SIN POLVO



Latex sin polvo	Talla
GULASP000004	S
GULASP000005	M
GULASP000006	L
GULASP000007	XL

## GUANTES DE VINILO



Vinilo azul	Talla
1300300	S
1300310	M
1300320	L

Vinilo blanco	Talla
1300410	S
1300420	M
1300430	L
1300440	XL

## GUANTES DE NITRILO



Nitrilo negro	Talla
1300495	S
1300505	M
1300515	L
1300525	XL

Nitrilo azul	Talla
1300360	S
1300370	M
1300380	L

## GUANTES DE LATEX BICOLOR CAT. I



AZUL-AMARILLO	Talla
1300080	S
1300090	M
13000100	L
13000110	XL


## GUANTES HDPE TRANSPARENTES



Referencia	Talla
GUPE00000001	Única



## Plumero extensible



NOVEDA

1700010

## CARACTERÍSTICAS

Especialmente indicado para la limpieza de sitios del hogar con difícil acceso y que con un plumero convencional no permite una limpieza en profundidad, como esquinas, interiores de radiadores, teclado del ordenador, etc.

La fibra que lo compone, es el equivalente a la pluma de un plumero convencional. Con la electricidad estática que desprende, atrae todas las partículas de polvo reteniéndolas en vez de arrastrarlas.

Su mango es extensible, lo que hace posible la limpieza de sitios altos de la casa: techos, altos de armarios, marcos de puertas, parte de arriba de persianas, parte alta de estanterías, etc.

COMPOSICIÓN:

Mango: Acero 100% pintado

Fibra: 100% poliacrilonitrilo con antiestático.

Ref.	Dimensiones cm	Concepto	Unds./Caja
<b>NOVEDAD</b> 548841	L 85 (Cerrado) / 150 (Abierto)	Plumero extensible	25

# ESCALERAS DE ALUMINIO

ESCALERAS MULTIUSOS ...  
ESCALERA ARTICULADA ...  
ESCALERAS TELESCÓPICAS ...

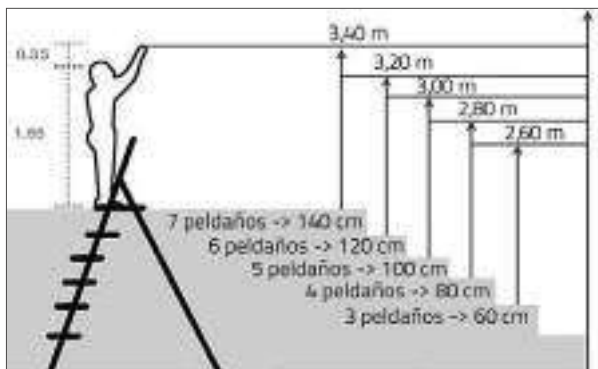
En tareas de limpieza es importante alcanzar lugares altos con la máxima seguridad posible. Todos nuestros modelos de escalera cumplen con la normativa vigente y le permitirán llevar a cabo sus tareas con total tranquilidad.

Además, contamos con productos que escapan del simple concepto de escalera para convertirse en una imprescindible herramienta de trabajo





# ESCALERAS MULTIUSOS



Refuerzos en peldaños inferiores



## CARACTERÍSTICAS

Fabricadas en aluminio. Sección del tubo 50 x 20 mm. 1,2 mm de espesor.  
Fabricadas conforme a la normativa EN131. Disponen del certificado CE.  
Soportan un peso máximo de 150 Kg.  
Ancho de los peldaños: 8 cm. - Distancia entre escalones: 21 cm.



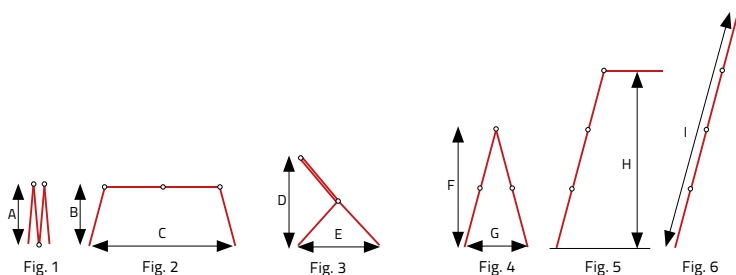
Ref.	Dimensiones abierta	Dimensiones cerrada	Nº peldaños	Altura bajo último peldaño	Peso kg
ESCMULT03	L 40 x A 59 x H 112	L 40 x A 12 x H 118	3	60 cm	2,62
ESCMULT04	L 43 x A 72 x H 132	L 43 x A 12 x H 140	4	80 cm	3,17
ESCMULT05	L 45 x A 85 x H 153	L 45 x A 12 x H 160	5	100 cm	3,65
ESCMULT06	L 48 x A 95 x H 170	L 48 x A 12 x H 183	6	120 cm	4,18
ESCMULT07	L 50 x A 96 x H 188	L 50 x A 12 x H 203	7	140 cm	4,70

# ESCALERA ARTICULADA

## Escalera articulada 4 x 3



Ref. ESCRIP00



Dimensiones CM	A 93	B 95	C 225	D 125	E 125	F 175	G 100	H 260	I 370
----------------	------	------	-------	-------	-------	-------	-------	-------	-------

### CARACTERÍSTICAS

4 tramos de 3 peldaños cada uno.

Muy polivalente, puede adoptar múltiples posiciones: En V (Figura 4), totalmente desplegada (Figura 6), plataforma de trabajo (Figura 2), ...

Fabricada en aluminio de espesor: 1,2 mm. Peso de la escalera: 11,6 Kg.

Conforme a la normativa EN131.

Soporta un peso máximo de 150 Kg.



Ref.	Dimensiones cerrada	Nº peldaños	Peso kg
ESCRIP00	L 35 x A 28 x H 93	4 x 3	11,6

# ESCALERAS TELESCÓPICAS

## Versión SIMPLE



## Versión DOBLE



## CARACTERÍSTICAS

3 versiones diferentes:

Tramo único de 9 y 11 peldaños.

Tramo doble de 7 + 7 peldaños.

La Ref. ESCTEL7+7 se puede disponer de distintas maneras, para adaptarse a las necesidades de ese momento: Desplegada formando una V invertida, totalmente desplegada formando una escalera lineal de hasta 14 peldaños, en V invertida adaptándose cada apoyo a superficies desiguales o a distintos niveles (en escaleras, rampas...).

Muy fáciles de desplegar y recoger. Fabricadas en aluminio de 1,6 mm de espesor.

Conformes con la normativa EN131. Soportan un peso máximo de hasta 150 Kg.



Ref.	Dimensiones cerrada cm	Longitud desplegada cm	Nº peldaños	Peso kg
ESCTEL09	L 46 x H 75	H 260	9	6,3
ESCTEL11	L 46 x H 80	H 320	11	8,3
<b>NOVEDAD</b> ESCTEL7+7	L 52 x H 94	H 210 / H 440	7+7	17,0

# CARROS Y PLATAFORMAS

**CARROS HOTEL ...**

**CARROS DE SERVICIO ...**

**ACCESORIOS CARROS DE SERVICIO ...**

**PLATAFORMAS DE TRANSPORTE ...**

**CARROS DE LAVANDERÍA ...**

**CARROS DE ALMACENAJE ...**

**CARROS DE GUÍAS ...**

**SISTEMAS DE EMPLATADO ...**

Estabilidad, capacidad de carga, maniobrabilidad y funcionalidad son algunas de las características que se exigen a los carros destinados a la hostelería.

Todas nuestras referencias cumplen con esas premisas y garantizan un funcionamiento óptimo durante un largo periodo de tiempo.

Transporte de alimentos o hielo para cocinas y caterings, portaplatos, carros de lavandería o camarera.

Proporcionamos lo necesario para facilitar las labores cotidianas de su negocio.

# CARROS HOTEL

## HOTEL CLASSIC CART

## HOTEL CART



### CARACTERÍSTICAS

Multifuncionales y prácticos, ideal para su uso en hoteles, residencias u hospitales. Da servicio hasta a 16 habitaciones. Dos ruedas giratorias con freno y dos fijas con superficie rodante de goma rígida.

Asa ergonómica para su mejor manejo al desplazarlo.

Fabricado en HDPE de espesor mínimo: 5 mm.

Peso máximo: 120 Kg

#### Ref. 8172 - HOTEL CART

Dispone de dos bolsas de vinilo CON cremallera, dos puertas con cerradura que se abren en su totalidad y cajón auxiliar inferior. Equipado con dos estantes interiores reforzados y regulables en altura. Paragolpes en las esquinas.

#### Ref. 8169 - HOTEL CLASSIC CART

Dispone de dos bolsas de vinilo SIN cremallera de 48 litros, tres estantes regulables extraíbles de rejilla pintada y balda superior con divisor que se puede retirar según convenga.

Ref.	Concepto	Dimensiones cm	Color	Peso Kg	Unidades/Caja
8169	Carro camarera Hotel Classic Cart	L 150 x A 54 x H 120		39,2	1
8172	Carro camarera Hotel Cart	L 153 x A 54 x H 129		39,6	1

## CARROS DE SERVICIO

### Carros DELUXE CART



Ref. 8179B

Ref. 8179

Color disponible



Ruedas de goma opcionales



Con cubetas opcionales



Con recipientes auxiliares opcionales

#### CARACTERÍSTICAS

Dos versiones elegantes y versátiles para servicios de cara al público. Están fabricados en HDPE resistente, que garantiza un aspecto cuidado durante muchos años.

Destaca por su facilidad de limpieza. Con asas redondeadas ergonómicas. Dos opciones: normal o panelado. DELUXE CART PANELADO Dispone de un juego de paneles para cerrar los dos laterales y el fondo, ocultando así el contenido del carro.

Disponibles recipientes y cubetas auxiliares (Ver pág. 52).

**Opcional:** Juego de 4 ruedas con base rodante de goma, dos con freno y dos sin freno. Más silenciosas.

Ref.	Concepto	Dimensiones cm	Color	Peso Kg	Unidades/Caja
8179	Carro Deluxe Cart	L 112 x A 53 x H 94		13,7	1
8179B	Carro Deluxe Cart panelado	L 112 x A 53 x H 94		15,1	1

### Carros de servicio inox



Ref. 50010

**NOVEDAD**

2360570

Ref. 50000

**NOVEDAD**

2360560



#### CARACTERÍSTICAS

Carros de servicio construidos en acero inoxidable 18/10.

Estructura de tubo redondo.

Estantes insonorizados, con superficies redondeadas. Chapa de 0,8 mm.

Capacidad de carga de cada estante: 60 Kg.

Dimensiones de cada balda: 830 x 500 mm.

Provistos de 4 ruedas de goma, pivotantes y con paragolpes, 2 de ellas con freno.

Desmontables.

Ref.	Concepto	Dimensiones cm	Color	Peso Kg	Unidades/Caja
<b>NOVEDAD</b> 50000	Carro servicio inox 2 estantes	L 96 x A 54 x H 94		13,9	1
<b>NOVEDAD</b> 50010	Carro servicio inox 3 estantes	L 96 x A 54 x H 94		15,6	1

# CARROS DE SERVICIO

## Carros SERVICE CART



Colores disponibles

Sin paneles   Con paneles 



Recipientes auxiliares y cubetas opcionales



### CARACTERÍSTICAS

Elegantes carros de servicio para su uso en lugares cara al público.




Construidos en HDPE y aluminio anodizado.

Muy robustos, soportan hasta 40 Kg por balda. Dimensiones de la balda: 74 x 48 cm.

Asas ergonómicas y cuatro ruedas giratorias. En la versión Ref. 8161B-NE, dos de las ruedas disponen de freno.

Se pueden complementar con distintas configuraciones de recipientes para cubiertos (Ref. 8637) y recipientes para desechos (Ref. 8636).

Accesorios disponibles (Ver pág. 52).

Ref.	Concepto	Dimensiones cm	Color	Peso Kg	Unidades/Caja
8161	Carro Service Cart	L 103 x A 51 x H 90		14,9	1
8161-NE	Carro Service Cart	L 103 x A 51 x H 90		14,9	1
<b>NOVEDAD</b> 8161B-NE	Carro Service Cart Panelado	L 98 x A 53 x H 93		19,4	1

# ACCESORIOS PARA CARROS DE SERVICIO

## Recipientes auxiliares



Ref. 8636

Ref. 8637

Color disponible



### CARACTERÍSTICAS

Construidos en polipropileno.  
Nuevos diseños más modernos y con más capacidad.  
Complementan nuestra gama de carros de servicio (Ref. 8161, 8161-NE, 8161B-NE, 8179 y 8179B).  
Ideales para la recogida de residuos, cubiertos, etc.  
Compatibles con carros de otras marcas y materiales.

Ref.	Concepto	Dimensiones cm	Color	Peso Kg	Unidades/Caja
8636	Recipiente auxiliar grande	L 36 x A 29 x H 56	■	1,2	5
8637	Recipiente auxiliar pequeño	L 36 x A 29 x H 36	■	0,9	5

## Cubertero GN



Ref. 1020

**NOVEDAD**

2300349

Color disponible



## Cubeta auxiliar



Ref. 8634

Color disponible



### CARACTERÍSTICAS

Construido en polipropileno de color gris.  
Dispone de 4 separaciones.  
Su función principal es la organización de cubiertos, aunque puede ser multifuncional.  
Tamaño GN 1/1 que permite utilizarse en carros de guías, estanterías, etc. de esas características.

### CARACTERÍSTICAS

Construido en polipropileno de color gris.  
Ideales para recoger o poner platos en la mesa.  
Entran hasta dos unidades por estante en cualquiera de nuestros carros.  
Sus esquinas son redondeadas para evitar que se acumulen restos y mejorar la limpieza.

Ref.	Concepto	Dimensiones cm
<b>NOVEDAD</b> 1020	Portacubiertos 4 comp.	L 54 x A 32 x H 10

Ref.	Concepto	Dimensiones cm
8634	Cubeta auxiliar	L 53 x A 38 x H 15



## PLATAFORMAS DE TRANSPORTE

### Plataformas acero inox



#### CARACTERÍSTICAS

Construidos en acero inox AISI201.  
Capacidad de carga 150 Kg.  
Se sirven desmontadas. Muy fácil montaje.

##### Ref. 50300

Dimensiones de la plataforma: 900 x 550 mm.  
Con estructura de tubo redondo Ø 25 mm y chapa de 1,2 mm.  
Provistos de 4 ruedas de goma, 2 de ellas pivotantes y 2 fijas.

##### Ref. 50350

Dimensiones de la plataforma: 820 x 520 mm.  
Con estructura de tubo redondo Ø 32 mm y chapa de 1,2 mm.  
Provistos de 4 ruedas de goma, 2 de ellas pivotantes y 2 fijas con freno.

Ref.	Concepto	Dimensiones cm	Capacidad	Peso Kg	Unidades/Caja
<b>NOVEDAD</b> 50300	Plataforma inox asa fija	L 90 x A 55 x H 87	150 Kg	12,0	1
<b>NOVEDAD</b> 50350	Plataforma inox asa plegable	L 82 x A 52 x H 97	150 Kg	12,5	1

### Plataformas polietileno



#### CARACTERÍSTICAS

Plataformas de transporte muy robustas y versátiles. Fabricadas en polietileno.

**Ref. 2164 - MAXY TROLLEY** - Con asa fija para ayudar en su manejo. Dispone de dos ruedas fijas y dos giratorias con freno para una mejor maniobrabilidad Ø 15 cm. Capacidad de carga 150 Kg.

**Ref. 2165 - STAR TROLLEY** - Con asa plegable con múltiples posiciones para adaptarse al uso que usted necesite en cada momento. La posición de asa totalmente plegada permite ocupar muy poco espacio cuando no se utiliza y usarla como asa para trasladar la plataforma como si fuera una maleta.



Ref.	Concepto	Dimensiones cm	Capacidad	Peso Kg	Unidades/Caja
2164	Plataforma polietileno asa fija	L 95 x A 61 x H 99	150 Kg	8,7	1
2165	Plataforma polietileno asa plegable	L 81 x A 53 x H 83	150 Kg	12,5	1

## Carros bajomesa de ingredientes CERES y CERES MAXI



Capacidad	STB080	STB100
Azúcar	72 Kg	89 Kg
Harina	56 Kg	70 Kg
Arroz	81 Kg	102 Kg



Pala libradora incluida



### CARACTERÍSTICAS

Para guardar y transportar los alimentos de forma segura. Dos tamaños a elegir: 80 y 100 litros. Su tapa transparente de policarbonato, permite identificar rápidamente el contenido. El cuerpo está elaborado con plástico resistente de red estructural de tipo industrial. Sus superficies son lisas para facilitar la limpieza. Las ruedas (2 con freno) permiten trasladar fácilmente el carro al lugar donde se necesite. Incluyen pala libradora de policarbonato. En su interior disponen de dos rieles para dejar recogida dicha pala.

Ref.	Concepto	Dimensiones cm	Colores	Peso Kg	Unidades/Caja
STB080	Carro bajomesa 80 litros	L 75 x A 34 x H 71	<input type="checkbox"/>	9,65	1
STB100	Carro bajomesa 100 litros	L 75 x A 39 x H 71	<input type="checkbox"/>	12,10	1

## CARROS ALMACENAJE


### Carro almacenaje platos LEOPARD



Color disponible



1. Bandejas de 25 x 36 cm y platos de Ø19 a Ø25 cm.
2. Fuentes ovales de 24 x 18 cm hasta 30 x 23 cm.
3. Platos de Ø24,5 hasta Ø28 cm.
4. Platos de Ø28,5 cm hasta Ø32,5 cm o fuentes ovales de 34 x 26 cm.
5. Platos de Ø21 cm hasta Ø22 cm.
6. Fuentes ovales de 24 x 18 cm hasta 30 x 22 cm junto con platos de Ø11 cm hasta Ø30 cm.



### CARACTERÍSTICAS

Estable, seguro y fácil de maniobrar.

Gran capacidad de almacenaje y muy polivalente, ya sea para almacenar platos redondos, ovales e incluso bandejas. Sumamente duradero. Su construcción en polietileno para trabajos pesados, protege la vajilla contra los astillados.


No se agrieta ni oxida. Asas ergonómicas.

Sus columnas móviles permiten almacenar hasta 320 platos e incluso bandejas según se dispongan las columnas.

Ref.	Concepto	Dimensiones cm	Colores	Peso Kg	Unidades/Caja
DC320	Carro almacenaje platos LEOPARD	L 111 x A 72 x H 80		37,20	1

## Carro almacenaje hielo ICEBERG

Ref. SLI000



Color disponible



### CARACTERÍSTICAS

El cuerpo de polietileno y el espeso aislante conserva el hielo días enteros.  
 Su robusta construcción evita que se raje, abolle u oxide.  
 Dos ruedas fijas y dos giratorias con freno, los hacen fácilmente manejables.  
 El grifo y la bandeja de drenaje inferior evita que el hielo esté en contacto con el agua.  
 La tapa superior queda en posición horizontal permitiendo colocar encima útiles, botellines, vasos, etc.  
 Capacidad de transporte: 125 litros (57 Kg Hielo)

Ref.	Concepto	Dimensiones cm	Colores	Peso Kg	Unidades/Caja
SLI000	Carro almacenaje hielo 125 litros	L 59 x A 80 x H 75		26,4	1

# CARROS DE GUÍAS

## Carros GN

## Carro pastelería



## CARACTERÍSTICAS

Carros bandejeros con guías gastronorm (Ref. 50400, 50410, 50420, 50430, 50440) y pastelería (Ref. 50450 y 50460). Fabricados en acero inoxidable AISI 201.

Tubo de 0,9 mm de espesor y chapas de las guías de 0,8 mm.

Desmontables y equipados con 4 ruedas de goma (2 de ellas con freno), pivotantes y con paragolpes.

Disponen de un sistema de cierre en ambos lados para evitar la caída de las bandejas durante el desplazamiento.

Diferentes capacidades:

**Cubetas GN 1/1:** 6 guías (50400), 15 guías (50420), 2 x 15 guías (50440).

**Cubetas GN 2/1:** 6 guías (50410), 15 guías (50430)

**Pastelería:** 15 guías (50450), 2 x 15 guías (50460)

Otras versiones de  
carros inox de guías:  
Ver página 81

DETALLE SISTEMA  
DE CIERRE


Ref.	Concepto	Dimensiones cm	Nº guías	Capacidad	Unidades/Caja
<b>NOVEDAD</b> 50400	Carro bajo GN 1/1	L 38 x A 55 x H 100	6	6 GN 1/1	1
<b>NOVEDAD</b> 50410	Carro bajo GN 2/1	L 59 x A 67 x H 100	6	6 GN 2/1	1
<b>NOVEDAD</b> 50420	Carro alto GN 1/1	L 38 x A 55 x H 173	15	15 GN 1/1	1
<b>NOVEDAD</b> 50430	Carro alto GN 2/1	L 59 x A 67 x H 173	15	15 GN 2/1	1
<b>NOVEDAD</b> 50440	Carro alto dos cuerpos GN 1/1	L 74 x A 55 x H 173	2x15	2x15 GN 1/1	1
<b>NOVEDAD</b> 50450	Carro alto pastelería	L 47 x A 62 x H 173	15	15 600x400 mm	1
<b>NOVEDAD</b> 50460	Carro alto dos cuerpos pastelería	L 67 x A 82 x H 173	2x15	2x15 600x400 mm	1

# SISTEMAS DE EMPLATADO

## Sistemas de emplatado RACK MASTER



Ref. DC012

**NOVEDAD**

**COLUMNA A PARED**  
12 platos de capacidad



Ref. DC012B

**NOVEDAD**

**TORRE DE SOBREMESA**  
12 platos de capacidad




Ref. DC048B



**TORRE DE SOBREMESA**  
48 platos de capacidad

Ref. DC084



**CARRO CON RUEDAS**  
84 platos de capacidad

### CARACTERÍSTICAS

Ideales para el ahorro de espacio en cocinas, comedores, etc...

Estructura en acero inoxidable. Las guías se pueden ajustar por columna para cada tipo de plato.

#### COLUMNA PORTAPLATOS DE PARED DC012

Capacidades disponible de 12 platos. Fijación a la pared mediante tornillos.

#### TORRE PORTAPLATOS DE SOBREMESA DC012B /DC048B

Dos capacidades disponibles: 12 ó 48 platos (sobremesa).

Disponen de un asa en la parte superior para poder trasladarlo.

#### CARRO PORTAPLATOS DC084

Capacidad de 84 platos.

Equipado con cuatro ruedas para su traslado y dos de ellas con freno.

Es posible plegarlo, así permite ocupar muy poco espacio cuando no se utilice.

	Ref.	Concepto	Dimensiones cm	N° platos	Peso Kg	Unidades/Caja
<b>NOVEDAD</b>	DC012	Columna de emplatado a pared	L 14 x A 10 x H 105	12	2,1	1
<b>NOVEDAD</b>	DC012B	Torre de emplatado de sobremesa	L 35 x A 35 x H 46	12	3,0	1
	DC048B	Torre de emplatado de sobremesa	L 56 x A 56 x H 108	48	7,0	1
	DC084	Carro de emplatado con ruedas	L 60 x A 60 x H 190	84	20,0	1



# Gastronorm



Ref.: 12430

**Hermético Gastronorm 1/3 2,5 L.**  
**Air-tight Gastronorm 1/3 2,5 L.**  
**Boîte hermétique GN 1/3 2,5 L.**

Medidas exteriores (mm)  
325 x 176 x 65

Unidad de venta 6

**2900680**



Ref.: 12440

**Hermético Gastronorm 1/3 4 L.**  
**Air-tight Gastronorm 1/3 4 L.**  
**Boîte hermétique GN 1/3 4 L.**

Medidas exteriores (mm)  
325 x 176 x 100

Unidad de venta 6

**2900530**



Ref.: 12450

**Hermético Gastronorm 1/3 6 L.**  
**Air-tight Gastronorm 1/3 6 L.**  
**Boîte hermétique GN 1/3 6 L.**

Medidas exteriores (mm)  
325 x 176 x 150

Unidad de venta 6

**2900540**



Ref.: 12370

**Hermético Gastronorm 1/6 1,1 L.**  
**Air-tight Gastronorm 1/6 1,1 L.**  
**Boîte hermétique GN 1/6 1,1 L.**

Medidas exteriores (mm)  
176 x 162 x 65

Unidad de venta 12

**2900650**



Ref.: 12380

**Hermético Gastronorm 1/6 1,7 L.**  
**Air-tight Gastronorm 1/6 1,7 L.**  
**Boîte hermétique GN 1/6 1,7 L.**

Medidas exteriores (mm)  
176 x 162 x 100

Unidad de venta 12

**2900660**



Ref.: 12390

**Hermético Gastronorm 1/6 2,6 L.**  
**Air-tight Gastronorm 1/6 2,6 L.**  
**Boîte hermétique GN 1/6 2,6 L.**

Medidas exteriores (mm)  
176 x 162 x 150

Unidad de venta 12

**2900690**



Ref.: 12340

**Hermético Gastronorm 1/9 0,6 L.**  
**Air-tight Gastronorm 1/9 0,6 L.**  
**Boîte hermétique GN 1/9 0,6 L.**

Medidas exteriores (mm)  
176 x 108 x 65

Unidad de venta 12

**2900710**



Ref.: 12410

**Hermético Gastronorm 1/4 2,8 L.**  
**Air-tight Gastronorm 1/4 2,8 L.**  
**Boîte hermétique GN 1/4 2,8 L.**

Medidas exteriores (mm)  
265 x 162 x 100

Unidad de venta 6

**2900500**



Ref.: 12420

**Hermético Gastronorm 1/4 4,3 L.**  
**Air-tight Gastronorm 1/4 4,3 L.**  
**Boîte hermétique GN 1/4 4,3 L.**

Medidas exteriores (mm)  
265 x 162 x 150

Unidad de venta 6

**2900520**



Ref.: 12470

**Hermético Gastronorm 1/2 6,5 L.**  
**Air-tight Gastronorm 1/2 6,5 L.**  
**Boîte hermétique GN 1/2 6,5 L.**

Medidas exteriores (mm)  
325 x 265 x 100

Unidad de venta 6

**2900560**



Ref.: 12480

**Hermético Gastronorm 1/2 10 L.**  
**Air-tight Gastronorm 1/2 10 L.**  
**Boîte hermétique GN 1/2 10 L.**

Medidas exteriores (mm)  
325 x 265 x 150

Unidad de venta 6

**2900580**



Ref.: 12490

**Hermético Gastronorm 1/2 12,5 L.**  
**Air-tight Gastronorm 1/2 12,5 L.**  
**Boîte hermétique GN 1/2 12,5 L.**

Medidas exteriores (mm)  
325 x 265 x 200

Unidad de venta 6

**2900590**



## MESAS CAMBIADORAS

### Modelo HORIZONTAL

### "Baby Confort 3"



Color disponible



Ref. BC300

**NOVEDAD**

2005000



## CARACTERÍSTICAS



Cambiadores de pañales ideales para dar servicio a la clientela y usuarios de su local. Fabricadas en polipropileno duradero de alta densidad (HDPE) y estructura de acero. 5 puntos de fijación. Dotadas con un mecanismo reforzado de acero que actúa de bisagra y un cilindro neumático para su apertura y cierre con una sola mano. Respaldo amplio dotado con cinturón de seguridad ajustable. Bordes y esquinas redondeados para evitar accidentes y facilitar la limpieza. Soportan niños de hasta 22 Kg (según normativa). Fácil de instalar. Recomendada para aseos públicos, guarderías, hospitales, etc.

Nota importante: CON TRATAMIENTO ANTIBACTERIANO Y ANTIFUNGICIDA

Ref.	Concepto	Dimensiones cm	Colores	Peso Kg
<b>NOVEDAD</b> BC300	Mesa aseo horizontal BABY CONFORT 3	L 82 x A 54 x H 48 (Desplegada)		11,0

## MESAS CAMBIADORAS

### Modelo VERTICAL "Baby Comfort 3"



Ref. BC310  
**NOVEDAD**  
2338960



#### CARACTERÍSTICAS

Cambiadores de pañales ideales para dar servicio a la clientela y usuarios de su local. Fabricadas en polipropileno duradero de alta densidad (HDPE) y estructura de acero. 5 puntos de fijación. Dotadas con un mecanismo reforzado de acero que actúa de bisagra y un cilindro neumático para su apertura y cierre con una sola mano. Respaldo amplio dotado con cinturón de seguridad ajustable. Bordes y esquinas redondeados para evitar accidentes y facilitar la limpieza. Soportan niños de hasta 22 Kg (según normativa). Fácil de instalar. Recomendada para aseos públicos, guarderías, hospitales, etc.  
Nota importante: CON TRATAMIENTO ANTIBACTERIANO Y ANTIFUNGICIDA

Ref.	Concepto	Dimensiones cm	Colores	Peso Kg
<b>NOVEDAD</b> BC310	Mesa aseo vertical BABY CONFORT 3	L 96 x A 55 x H 39 (Desplegada)		12,,0

### Silloncito auxiliar

#### CARACTERÍSTICAS



Silloncito auxiliar fabricado en polipropileno duradero de alta densidad (HDPE) y estructura de acero. Bordes y esquinas redondeados para evitar accidentes y facilitar la limpieza. Soportan niños de hasta 22 Kg. Muy fácil de instalar. Recomendada para aseos públicos, guarderías, hospitales, etc. Permite a los padres o cuidadores asegurar a un niño cómodamente mientras atienden a sus hermanos u otros asuntos en los baños y salas polivalentes.



Ref. BC120  
**NOVEDAD**  
2005100

Color disponible



Ref.	Concepto	Dimensiones cm	Colores	Peso Kg
<b>NOVEDAD</b> BC120	Silloncito auxiliar BABY SEAT	L 29 x A 35 x H 46		2,5

# SOPORTE/PEANA BOLSAS ENFUNDADORAS



Ref. UBS01  
**NOVEDAD**



SISTEMA DE FIJACIÓN UNIVERSAL

## CARACTERÍSTICAS

Fabricado en acero. Perfectos para evitar accidentes en lugares de acceso público desde la calle.

Se pueden utilizar en las entradas de instituciones, tiendas, hospitales, supermercados, etc.

Dispone de dos elementos de sujeción para las bolsas permitiendo, si así se quiere, utilizar distintos modelos de bolsa para enfundar los paraguas (bolsas largas, bolsas cortas).

Las bolsas tienen un espesor de 30 micras, están serigrafiadas e incorporan un asa para transportar el paraguas más cómodamente.

El diseño de los agujeros para colgar las bolsas están preparado para poderse usar en otros modelos de soportes.

Con panel de aviso fácilmente personalizable (Dimensiones 28 x 18 cm).

Ref.	Concepto	Dimensiones cm	Embalaje
<b>NOVEDAD</b> UBS01	Soporte/peana enfundaparaguas doble	Ø 30 x H 130	2
<b>NOVEDAD</b> UBS-BAGL	Pack 1000 bolsas LARGAS de repuesto 30 micras	L 76 x A 13	1x1000
<b>NOVEDAD</b> UBS-BAGS	Pack 1000 bolsas CORTAS de repuesto 30 micras	L 47 x A 13	1x1000

# ENFUNDADOR AUTOMÁTICO DE PARAGUAS



Ref. UPM03  
**NUEVO**  
**COLOR Y**  
**CARACTERÍSTICAS**  
**NOVEDAD**



PERSONALIZABLES



SENCILLO DE UTILIZAR



Color disponible



## CARACTERÍSTICAS

Fabricado en acero. Perfectos para evitar accidentes en lugares de acceso público desde la calle.

Se pueden utilizar en las entradas de instituciones, tiendas, hospitales, supermercados, etc.

Dispone de una cerradura en la tapa superior para que el intercambio y manipulación de las bolsas sólo lo pueda realizar el personal designado. En 2 segundos el paraguas queda enfundado.

Viene equipado con un kit de inicio de 200 bolsas.

Las bolsas del pack de recambio tienen un espesor de 30 micras.

Viene acompañado de un panel metálico explicativo personalizable, que si se desea se puede fijar en la parte trasera.

Dispone de un asa en la parte trasera para facilitar su transporte.

Ref.	Concepto	Dimensiones cm	Color	Embalaje
<b>NOVEDAD</b> UPM03	Enfundaparaguas con cerradura y panel	L 55 x A 61 x H 74		1
UPM-BAG	Pack 1000 bolsas LARGAS de repuesto 30 micras	L 76 x A 13	-	1x1000

# CONTENEDORES ISOTERMOS Y CUBETAS GN

**ISOTERMOS POLIETILENO ...**

**ISOTERMOS ACERO INOX ...**

**ISOTERMOS PPE ...**

**ASISTENCIA DOMICILIARIA ...**

**CUBETAS GN ...**

El control de la temperatura durante el transporte de los alimentos, así como su conservación y protección, resultan primordiales para cualquier negocio hostelero.

Nuestros isotermos mantienen la temperatura de los alimentos, tanto sólidos como líquidos, durante más tiempo.

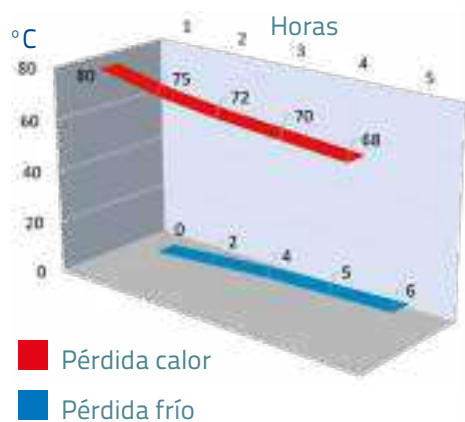
Les presentamos distintas familias de isotermos que pretendemos, abarquen la mayor parte de las opciones presentes en el mercado.

Nuestras cubetas GN, tanto en policarbonato como en acero inoxidable 18/10, están diseñadas para un uso intensivo en cocinas, optimizando el almacenamiento y transporte de alimentos y son compatibles con nuestra gama de contenedores isotérmicos



# ISOTERMOS POLIETILENO

## Isotermo polietileno con guías de apertura frontal



Ref. INAFGN11



\* Carro opcional



\* Carro opcional



\* Carro opcional

Color disponible



Distintas configuraciones de uso con cubetas



\* Carro opcional

### CARACTERÍSTICAS

Para cubetas Gastronorm 1/1.

Construidos en HDPE, en una sola pieza sin juntas mediante la técnica de rotomoldeo. Tapa con junta hermética de silicona desmontable. Recios cierres para facilitar su estanqueidad. Asas premoldeadas en el cuerpo, para un manejo fácil y seguro y menor coste de mantenimiento. Con 12 pares de guías para dotarlo de una gran polivalencia.

Capacidad: 85 litros.

Disponen de válvula de seguridad.

Apto para carros isotermos. Apilables entre sí.

Ref.	Concepto	Dimensiones exteriores cm	Dimensiones interiores cm	Color	Peso Kg	Unds./Caja
INAFGN11	Isotermo apertura frontal	L 68 x A 48 x H 62	L 53,3 x A 33,5 x H 49	■	18,7	1

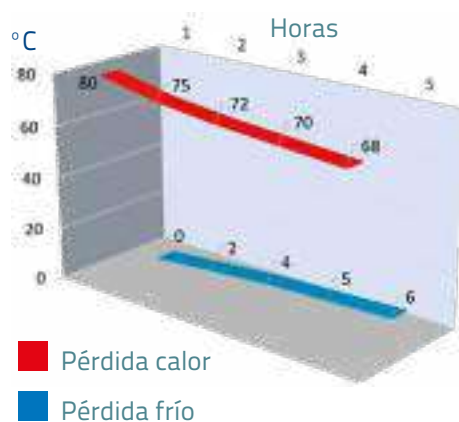
## ISOTERMOS POLIETILENO

### Isotermo polietileno de apertura superior



Ref. INA200H

Color disponible



#### CARACTERÍSTICAS

Para cubetas Gastronorm 1/1 de 200 mm de altura. La cubeta apoya en el borde. Ideal para presentaciones en buffets sin tener que extraer las cubetas del isotermo.

Construidos en HDPE, en una sola pieza sin juntas mediante la técnica de rotomoldeo. Tapa con junta hermética de silicona desmontable. Recios cierres para facilitar su estanqueidad. Asas premoldeadas en el cuerpo, para un manejo fácil y seguro y menor coste de mantenimiento. Disponen de válvula de seguridad. Apilables entre sí.

Ref.	Concepto	Dimensiones cm	Color	Peso Kg	Unds./Caja
INA200H	Isotermo apertura superior	L 63 x A 44 x H 31	■	9,55	1

### Carro transporte isotermos polietileno



Ref. INFOC

Color disponible



Ejemplo de uso



Ejemplo de uso

#### CARACTERÍSTICAS

Apto para nuestra gama de isotermos de polietileno. Con dos ruedas fijas y dos giratorias, éstas con freno, para un mejor control. Se suministra con una brida con velcro para que si se desea transportar una columna de isotermos, poder fijarlos y aumentar la seguridad.

Ref.	Concepto	Dimensiones cm	Color	Peso Kg	Unds./Caja
INFOC	Carro transporte isotermos	L 71 x A 53 x H 23	■	6,65	1

# ISOTERMOS POLIETILENO

## Isotermos polietileno con grifo



Ref. INC07



Ref. INC09



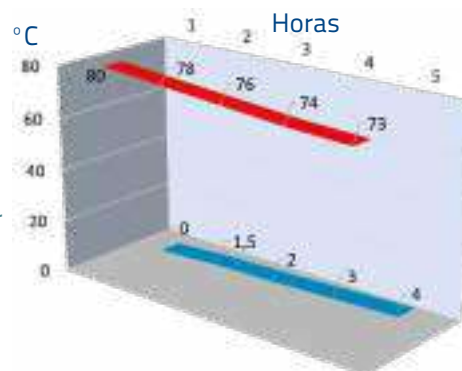
Ref. INC18



Color disponible



- Pérdida calor
- Pérdida frío



### CARACTERÍSTICAS

Aptos para transportar líquidos calientes o fríos (Máximo 80 °C)

Fabricados en polietileno de una pieza y doble pared sin juntas, con un espeso aislante. Cierres de nylon fáciles de abrir y cerrar, que aseguran su estanqueidad. Con grifo empotrado antigoteo.

Son apilables incluso entre los distintos tamaños para facilitar su almacenamiento.

Con válvula de descompresión.

Ref.	Concepto	Dimensiones exteriores cm	Capacidad	Color	Peso Kg	Unds./Caja
INC07	Isotermo líquidos con grifo	L 42 x A 23 x H 42	7 litros	<span style="color: brown;">■</span>	5,3	1
INC09	Isotermo líquidos con grifo	L 42 x A 23 x H 47	9,4 litros	<span style="color: brown;">■</span>	6,0	1
INC18	Isotermo líquidos con grifo	L 42 x A 23 x H 62	18 litros	<span style="color: brown;">■</span>	7,9	1



# ISOTERMOS ACERO INOX



## Versión LUXE

## Versión PREMIUM NOVEDAD



Línea LUXE

Recipientes internos opcionales con y sin tapa



Línea PREMIUM  
Detalle cierre



Línea PREMIUM  
Asa opcional



Ref. 020109G

## CARACTERÍSTICAS

Dos versiones: LUXE y PREMIUM para que pueda elegir la que más se adapte a sus necesidades. Construidos en acero inox 18/10 AISI 304. Aptos para transportar alimentos calientes o fríos. Con válvula de descompresión.

**Línea LUXE:** Doble pared+cámara aislante. Apilables. Cierres de tracción permanente. Entre sus accesorios disponibles existen recipientes internos con y sin tapa. Es posible, bajo pedido, adaptarles un grifo.

**Línea PREMIUM:** Más ligeros y funcionales. Tienen la opción de colocarles tirador de acero en lugar de las dos asas abatibles que vienen instaladas de fábrica. Hay dos versiones con grifo de esta línea.

Ref.	Concepto	Dimensiones exteriores cm	Capacidad	Peso Kg	Unds./Caja
020105	Isotermo inox LUXE	Ø 30 x H 34	5 litros	5,0	1
020110	Isotermo inox LUXE	Ø 37 x H 30,5	10 litros	9,0	1
020115	Isotermo inox LUXE	Ø 43 x H 34	15 litros	11,0	1
020120	Isotermo inox LUXE	Ø 43 x H 39	20 litros	12,0	1
020125	Isotermo inox LUXE	Ø 43 x H 47	25 litros	14,0	1
<span style="background-color: red; color: white; padding: 2px;">NOVEDAD</span> 020105P	Isotermo inox PREMIUM	Ø 30 x H 17	5 litros	3,0	1
<span style="background-color: red; color: white; padding: 2px;">NOVEDAD</span> 020110P	Isotermo inox PREMIUM	Ø 30 x H 22,5	10 litros	4,0	1
<span style="background-color: red; color: white; padding: 2px;">NOVEDAD</span> 020115P	Isotermo inox PREMIUM	Ø 30 x H 21,5	15 litros	5,0	1
<span style="background-color: red; color: white; padding: 2px;">NOVEDAD</span> 020120P	Isotermo inox PREMIUM	Ø 36 x H 28,5	20 litros	6,0	1
<span style="background-color: red; color: white; padding: 2px;">NOVEDAD</span> 020125P	Isotermo inox PREMIUM	Ø 36 x H 35	25 litros	7,0	1
<span style="background-color: red; color: white; padding: 2px;">NOVEDAD</span> 020130P	Isotermo inox PREMIUM	Ø 36 x H 40	30 litros	8,0	1
<span style="background-color: red; color: white; padding: 2px;">NOVEDAD</span> 020105G	Isotermo inox PREMIUM c/grifo	Ø 30 x H 28	5 litros	5,0	1
<span style="background-color: red; color: white; padding: 2px;">NOVEDAD</span> 020109G	Isotermo inox PREMIUM c/grifo	Ø 30 x H 34	9 litros	6,0	1

# ISOTERMOS PPE APERTURA SUPERIOR

## Línea BASIC GN 1/1



Ref. PGN21

Color disponible

### CARACTERÍSTICAS

Contenedor isotérmico económico, ligero y resistente con una sobresaliente capacidad aislante. Apilables. Ideales para el transporte de cubetas Gastronorm 1/1 o inferiores en acero inox, policarbonato o polipropileno o platos termosellados 160 x 160 o 160 x 176 mm. Ideales para transportar accesorios para catering. Se pueden lavar en lavavajillas industriales. 100% reciclables.

## Línea PLUS GN 1/1



Ref. PGN21+

### CARACTERÍSTICAS

Contenedor isotérmico robusto con asas incorporadas, más resistente y con una sobresaliente capacidad aislante. Apilables. Ideales para el transporte de cubetas Gastronorm 1/1 o inferiores en acero inox, policarbonato o polipropileno o platos termosellados 160 x 160 o 160 x 176 mm. Ideales para transportar accesorios para catering. Se pueden lavar en lavavajillas industriales. 100% reciclables.

### ACCESORIOS DISPONIBLES

Placas eutécticas frío-calor



Carros de transporte



Insertos para sistemas de placas eutécticas



## Línea BASIC GN 1/1

Ref.	Concepto	Dim. exteriores cm	Dim. interiores cm	Color	Espesor	Densidad	Peso Kg	Capacidad
PGN11	Isotermo PPE Basic	L 60 x A 40 x H 17	L 54 x A 34 x H 11	■	30 mm	30 gr/lit	0,6	20,2 l
PGN17	Isotermo PPE Basic	L 60 x A 40 x H 23	L 54 x A 34 x H 17	■	30 mm	30 gr/lit	0,7	31,2 l
PGN21	Isotermo PPE Basic	L 60 x A 40 x H 27	L 54 x A 34 x H 21	■	30 mm	30 gr/lit	0,8	38,6 l
PGN27	Isotermo PPE Basic	L 60 x A 40 x H 34	L 54 x A 34 x H 28	■	30 mm	30 gr/lit	0,9	52,3 l

## Línea PLUS GN 1/1

Ref.	Concepto	Dim. exteriores cm	Dim. interiores cm	Color	Espesor	Densidad	Peso Kg	Capacidad
PGN11+	Isotermo PPE Plus	L 68 x A 45 x H 20	L 56 x A 37 x H 12	■	40 mm	40 gr/lit	1,0	24,9 l
PGN17+	Isotermo PPE Plus	L 68 x A 45 x H 25	L 56 x A 37 x H 17	■	40 mm	40 gr/lit	1,1	35,2 l
PGN21+	Isotermo PPE Plus	L 68 x A 45 x H 30	L 56 x A 37 x H 22	■	40 mm	40 gr/lit	1,2	45,6 l

# ISOTERMOS PPE APERTURA FRONTAL

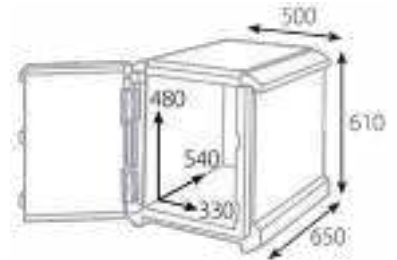
## Tower GN 1/1



Ref. TGN11



Apilables



2 x GN 1/1  
200 mm



2 x GN 1/1  
65 mm  
1 x GN 1/1  
100 mm  
1 x GN 1/1  
150 mm



4 x GN 1/1  
100 mm



12 x GN 1/1  
20 mm

Color disponible

### ACCESORIOS

### CARACTERÍSTICAS



Contenedor isotérmico con 12 guías para cubetas GN. Económico, ligero y muy resistente con una sobresaliente capacidad aislante. Cómodas asas laterales. Apilables. Ideales para el transporte de cubetas Gastronorm 1/1. Se pueden lavar en lavavajillas industriales. 100% reciclables.

Placas eutécticas frío-calor



Carros de transporte



Ref.	Concepto	Dim. exteriores cm	Dim. interiores cm	Color	Espesor	Densidad	Peso Kg	Capacidad
TGN11	Isotermo PPE Tower	L 65 x A 50 x H 61	L 54 x A 33 x H 48	■	50 mm	50 gr/lit	4,5	83,0 l

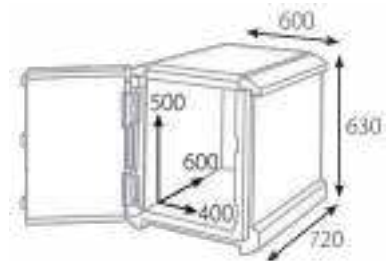
## Tower Maxi Pastelería



Ref. TM64



Apilables



Color disponible

### ACCESORIOS

### CARACTERÍSTICAS



Contenedor isotérmico con 9 guías para bandejas de pastelería de 600 x 400 mm. Económico, ligero y muy resistente con una sobresaliente capacidad aislante. Cómodas asas laterales. Apilables. Se pueden lavar en lavavajillas industriales. 100% reciclables.



Carros de transporte



Ref.	Concepto	Dim. exteriores cm	Dim. interiores cm	Color	Espesor	Densidad	Peso Kg	Capacidad
TM64	Isotermo Tower Maxi	L 72 x A 60 x H 63	L 60 x A 40 x H 50	■	50 mm	50 gr/lit	5,2	128,1 l

# ASISTENCIA DOMICILIARIA

## Dinner Box



Ref. DINNER  
**NOVEDAD**

### CARACTERÍSTICAS

Contenedor isotérmico diseñado específicamente para facilitar y garantizar el correcto mantenimiento de los alimentos durante su transporte de la comida individual. Muy cómodo de manejar. Con asa incorporada.

Sus 4 compartimentos aislados permiten el transporte de alimentos fríos y calientes simultáneamente. 100% reciclables.



Ref.	Concepto	Dim. exteriores cm	Dim. interiores cm	Color	Espesor	Densidad	Peso Kg
<b>NOVEDAD</b> DINNER	Isotermo Dinner Box	L 24 x A 25 x H 35	L 20 x A 21 x H 30,5	<span style="color: blue;">■</span>	30 mm	30 gr/lt	0,36

## Domus



Ref. DOMUS  
**NOVEDAD**

- A - Compartimento porta platos  
165 x 165 x 60 mm
- B - Compartimento para botella/cubiertos  
165 x 165 x 60 mm

### CARACTERÍSTICAS

Contenedor isotérmico versátil y de gran capacidad, diseñado específicamente para facilitar y garantizar el correcto mantenimiento de los alimentos durante su transporte de la comida individual.

Su estructura interna subdivida en compartimentos, permite el transporte de comida, bebidas y cubertería.

Sus 4 compartimentos aislados permiten el transporte de alimentos fríos y calientes simultáneamente. 100% reciclables. Puede alojar fiambreras o boles de hasta Ø 12 x H 6 cm, barquetas desechables de 16 x 16 cm.

Ref.	Concepto	Dim. exteriores cm	Dim. interiores cm	Color	Espesor	Densidad	Peso Kg
<b>NOVEDAD</b> DOMUS	Isotermo Domus	L 44 x A 38 x H 12	L 40 x A 34 x H 7	<span style="color: blue;">■</span>	25 mm	30 gr/lt	0,35

## CUBETAS GN ACERO INOX 18/10



Tapa estándar



Tapa hermética  
"Non-Spill"




Fondo perforado

### CARACTERÍSTICAS

Construidas íntegramente en acero inox 18/10 de gran calidad.

Grosor preparado para un uso intensivo en hornos o congeladores.

Totalmente adaptables a cualquier uso tanto en cocina como en la elaboración, almacenaje, transporte de alimentos, ...



Dimensiones mm (L x A)	650 x 530	530 x 325	354 x 325	265 x 325	176 x 325	265 x 162	176 x 162	176 x 108
Ref.	GN 2/1	GN 1/1	GN 2/3	GN 1/2	GN 1/3	GN 1/4	GN 1/6	GN 1/9
Altura								
20 mm	IN21020	IN11020	IN23020	IN12020	--	IN14020	--	--
40 mm	IN21040	IN11040	IN23040	IN12040	--	IN14040	--	--
65 mm	IN21065	IN11065	IN23065	IN12065	IN13065	IN14065	IN16065	IN19065
100 mm	IN21100	IN11100	IN23100	IN12100	IN13100	IN14100	IN16100	IN19100
150 mm	IN21150	IN11150	IN23150	IN12150	IN13150	IN14150	IN16150	--
200 mm	IN21200	IN11200	IN23200	IN12200	IN13200	IN14200	--	--
Tapa estándar	--	TS11000	TS23000	TS12000	TS13000	TS14000	TS16000	TS19000
Tapa hermética	--	TH11000	--	TH12000	TH13000	TH14000	TH16000	--
Fondo perforado	FF21000	FF11000	FF23000	FF12000	FF13000	FF14000	--	--

\*Disponibles versiones perforadas, con asas móviles o fijas. Consúltenos.

## CUBETAS GN POLICARBONATO



### CARACTERÍSTICAS

Homologadas NSF.  
 Más ligeras que el acero inox. Irrompible en condiciones normales de uso.  
 Resistencia térmica: -40 °C a +130 °C



Dimensiones mm (L x A)	530 x 325	265 x 325	176 x 325	265 x 162	176 x 162	176 x 108
Ref.	GN 1/1	GN 1/2	GN 1/3	GN 1/4	GN 1/6	GN 1/9
Altura						
65 mm	PC11065	PC12065	PC13065	PC14065	PC16065	PC19065
100 mm	PC11100	PC12100	PC13100	PC14100	PC16100	PC19100
150 mm	PC11150	PC12150	PC13150	PC14150	PC16150	--
200 mm	PC11200	PC12200	PC13200	--	--	--
Tapa estándar	PC11000	PC12000	PC13000	PC14000	PC16000	PC19000
Tapa hermética	PTH1100	PTH1200	PTH1300	PTH1400	PTH1600	PTH1900
Fondo perforado	PFF1100	PFF1200	PFF1300	PFF1400	PFF1600	--

# MENAJE DE POLICARBONATO

JARRAS Y VASOS ...

BOLES Y TAZAS ...

PLATOS ...

Nuestra vajilla es ideal para colectividades (colegios, hospitales, residencias, catering, etc..).

Disminuye el peso considerablemente, es apilable e irrompible en condiciones normales de uso en contraposición con la porcelana, el vidrio o el acero inoxidable.

Soporta temperaturas entre  $-30^{\circ}$  a  $120^{\circ}$  C (policarbonato) y  $-40^{\circ}$  a  $100^{\circ}$  C (polipropileno).

No transmite variaciones de temperatura inicial al alimento que contenga.

Conforme a la norma CE, reciclable y para uso alimentario. Sin bisfenol (BPA Free).

Apta para lavavajillas y microondas.

Acorde al Reglamento (UE) 2015/17, Reglamento (UE) 10/2011, Reglamento (CE) n° 1935/2004 y (CE) 2023/2016 de Buenas Prácticas.

# JARRAS Y VASOS

## Jarras y vasos



Ejemplo apiladas y con tapa opcional

Ref.	Concepto	Dimensiones cm	Capacidad	Color	Material	Unds./Caja
601	Jarra acanalada	Ø 13 x H 20	1,8 l		Polycarbonato	24
602	Jarra acanalada	Ø 12,5 x H 20	1,4 l		Polycarbonato	24
1007210	Jarra apilable	Ø 13 x H 20	1,0 l		Polycarbonato	24
1810005	Tapa jarra 1 l	Ø 13 x H 20	--		Polipropileno	24
1007215	Jarra apilable	Ø 18,7 x H 19	1,5 l		Polycarbonato	30
1007220	Jarra apilable	Ø 13 x H 20	2,0 l		Polycarbonato	24
<b>NOVEDAD</b> 1007220P	Jarra apilable	Ø 13 x H 20	2,0 l		Polipropileno	12
1810020	Tapa jarra 2 l	Ø 16 x H 2,2	--		Polipropileno	12



### CARACTERÍSTICAS

Los vasos cuentan en su superficie con una textura satinada para disimular rayaduras por uso. Apilables.

Ref.	Concepto	Dimensiones cm	Capacidad	Color	Material	Unds./Caja
1001200	Vaso apilable	Ø 7 x H 10,2	0,25 l		Polycarbonato	24
1001201	Vaso apilable	Ø 7 x H 7	0,16 l		Polycarbonato	24
<b>NOVEDAD</b> 1001202	Vaso apilable	Ø 7,8 x H 11,4	0,35 l		Polycarbonato	48
<b>NOVEDAD</b> 1210002	Tapa vaso 17 y 25 cl	Ø 7,7 x H 1	--		Polipropileno	24
<b>NOVEDAD</b> 1010007	Tapa vaso 35 cl	Ø 8,6 x H 9,5	--		Polycarbonato	24



## BOLES Y TAZAS

## Boles



Ref. 1002001



Ref. 1002002



Ref. 1310131










Ref. 1210001



Ref. 1610002

## CARACTERÍSTICAS

Todos los boles están diseñados sin oquedades para facilitar su limpieza y mejorar la higiene. El bol isotérmico dispone de aislamiento interior en espuma de poliuretano expandido (PUR). Se pueden lavar en lavavajillas y usar en microondas. Apilables.

Ref.	Concepto	Dimensiones cm	Capacidad	Color	Material	Unds./Caja
1002001 	Bol 450 cc	Ø 12,5 x H 5,6	0,45 l		Policarbonato	60
1002002 	Bol isotérmico	Ø 12,5 x H 6,8	0,45 l		Policarbonato	24
1310131	Tapa hermética doble	Ø 13	--		Polipropileno	80
1210001	Tapa hermética	Ø 13	--		Polipropileno	24
1610002	Tapa bol	Ø 13,5	--		Polipropileno	110



Se pueden utilizar en nuestra bandeja isotérmica Euronorm (Ver pág. 80)

## Tazas



Ref. 1004005 325 c.c.

Ref. 1004007 250 c.c.



Ref. 1304705

con tapa hermética  
opcional Ref. 1210009



Ref. 1210054



Ref. 1010007










Apilables



Con tapas herméticas opcionales

## CARACTERÍSTICAS

Todas las tazas están diseñadas sin oquedades para facilitar su limpieza y mejorar la higiene. La taza isotérmica dispone de aislamiento interior en espuma de poliuretano expandido (PUR). Se pueden lavar en lavavajillas y usar en microondas. Apilables.

Ref.	Concepto	Dimensiones cm	Capacidad	Color	Material	Unds./Caja
1004007 	Taza	Ø 8,4 x H 6,7	0,25 l		Policarbonato	50
1004005 	Taza	Ø 9,4 x H 6,8	0,325 l		Policarbonato	50
1304705 	Taza isotérmica	Ø 8,4 x H 7,5	0,25 l		Polipropileno	20
1210054	Tapa hermética 325	Ø 9,5	--		Polipropileno	100
1010007	Tapa hermética 250	Ø 8,6	--		Policarbonato	75
1210009	Tapa hermética 250	Ø 8,7	--		Polipropileno	100



Se pueden utilizar en nuestra bandeja isotérmica Euronorm (Ver pág. 80)

## PLATOS



Ref. 1003001



Ref. 1610001



Ref. 1310101



NUEVOS COLORES

Ref. 1003001C

NOVEDAD



Ref. 1003002



Ref. 1010203



NUEVOS COLORES

Ref. 1003002C

NOVEDAD



Ref. 1003004



Ref. 1010204



NUEVOS COLORES

Ref. 1003004C

NOVEDAD

La Ref. 1003005  
sirve para usar  
con las tazas



Ref. 1003005



Ref. 1003003



Ref. 1310102



Ref. 1310103

## CARACTERÍSTICAS

Apilables, sin nervios interiores, están diseñados sin oquedades para facilitar su limpieza y mejorar la higiene. Las tapas disponen de pequeños orificios para evitar que se haga vacío o se abra sola con alimentos calientes. Se pueden lavar en lavavajillas. Resistencia térmica: -40 °C a +130 °C. Apilables.

Ref.	Concepto	Dimensiones cm	Color	Material	Unds./Caja
1003001	Plato hondo	Ø 18,5 x H 4,6		Policarbonato	50
<b>NOVEDAD</b> 1003001C	Plato hondo color	Ø 18,5 x H 4,6		Policarbonato	50
1610001	Tapa plato hondo	Ø 19		Polipropileno	70
1310101	Tapa hermética plato hondo	Ø 19		Polipropileno	60
1003002	Plato llano	Ø 23,3 x H 2,4		Policarbonato	96
<b>NOVEDAD</b> 1003002C	Plato llano color	Ø 23,3 x H 2,4		Policarbonato	96
1010203	Tapa cúpula	Ø 23,8 x H 4,2		Policarbonato	75
1003004	Plato llano cadete	Ø 20,6 x H 2,9		Policarbonato	126
<b>NOVEDAD</b> 1003004C	Plato llano cadete color	Ø 20,6 x H 2,9		Policarbonato	126
1010204	Tapa cúpula para plato cadete	Ø 21,4 x H 7,2		Policarbonato	50
1003005	Plato postre/desayuno	Ø 17,5 x H 2,5		Policarbonato	40
1003003	Plato llano	Ø 21,9 x H 3,4		Policarbonato	108
1310102	Tapa	Ø 22,0 x H 3,5		Polipropileno	108
1310103	Tapa hermética	Ø 22,1 x H 3,2		Polipropileno	108



Se pueden utilizar en nuestra bandeja isotérmica Euronorm (Ver pág. 80)




El Tritán es un material prácticamente irrompible y más duradero aún que el policarbonato. Es un material seguro, libre de BPA [bisfenol A]. Detrás de un diseño sencillo y lineal, hemos conseguido alcanzar un espesor menor a muchos de nuestros competidores, con un elevado nivel de resistencia. Mayor elasticidad que el policarbonato. El Tritán que utilizamos es, además, mucho más resistente a los detergentes de lavavajillas que el policarbonato.

## Copas de Tritán Reutilizables



**Materiales:** Tritán  
**Características:** Máxima resistencia a la rotura. Alto brillo y durabilidad. Reutilizable y apto para lavavajillas.



### COPA PINOT NOIR

Ref. VATRIT000011

Capacidad: 180 ml.  
 Altura: 200 mm.  
 Diámetro: 45 mm.  
 Uds/caja: 12 uds.  
 Cajas/palet: 168  
 Código: 2304290



### COPA PARELLADA

Ref. VATRIT000012

Capacidad: 150 ml.  
 Altura: 200 mm.  
 Diámetro: 45 mm.  
 Uds/caja: 12 uds.  
 Cajas/palet: 168  
 Código: 2304295



### COPA MARTINI

Ref. VATRIT000014

Capacidad: 300 ml.  
 Altura: 169 mm.  
 Diámetro: 118 mm.  
 Uds/caja: 4 uds.  
 Cajas/palet: 168  
 Código: 2304300



### COPA MERLOT

Ref. VATRIT000008

Capacidad: 450 ml.  
 Altura: 200 mm.  
 Diámetro: 60 mm.  
 Uds/caja: 6 uds.  
 Cajas/palet: 168  
 Código: 2304305



### COPA CHARDONNAY

Ref. VATRIT000010

Capacidad: 400 ml.  
 Altura: 205 mm.  
 Diámetro: 60 mm.  
 Uds/caja: 6 uds.  
 Cajas/palet: 168  
 Código: 2304315



### COPA LONDON

Ref. VATRIT000009

Capacidad: 700 ml.  
 Altura: 200 mm.  
 Diámetro: 85 mm.  
 Uds/caja: 8 uds.  
 Cajas/palet: 96  
 Código: 2304310



# Plástico Reutilizable

Nuestro sistema de soplado proporciona a los vasos la claridad y la transparencia propias del cristal. Soporta altas temperaturas en el lavavajillas [-20° a 100°]. Estimamos entre 200 y 250 usos en lavavajillas.



## Vasos de Policarbonato Reutilizables



**Materiales:** Policarbonato  
**Características:** Máxima resistencia a la rotura. Alto brillo y durabilidad. Reutilizable y apto para lavavajillas.  
**Personalice su copa, imprima su logo**



**VASO CHUPITO**

Ref. VATRIT000007

**Capacidad:** 32 ml.  
**Altura:** 70 mm.  
**Diámetro:** 44 mm.  
**Uds/caja:** 288  
**Cajas/palet:** 168  
**Código:** 2304269



**VASO AGUA**

Ref. VATRIT000005

**Capacidad:** 230 ml.  
**Altura:** 92 mm.  
**Diámetro:** 70 mm.  
**Uds/caja:** 72  
**Cajas/palet:** 168  
**Código:** 2220090



**VASO AGUA LARGO**

Ref. VATRIT000006

**Capacidad:** 568 ml.  
**Altura:** 178 mm.  
**Diámetro:** 44 mm.  
**Uds/caja:** 24  
**Cajas/palet:** 168  
**Código:** 2304273



**Apoyamos los festivales sostenibles**

Personalizamos tus vasos reutilizables para festivales, conciertos y todo tipo de eventos. Consúltanos.



**REDUCE REUTILIZA RECICLA**




# BANDEJAS

COMPARTIMENTADAS ... 79

HOSPITALARIAS EURONORM ... 80

CARROS TRANSPORTE BANDEJAS ... 81



Nuestras bandejas compartimentadas, tanto de polipropileno, como de policarbonato o de acero inoxidable 18/10, son ideales para su uso en todo tipo de colectividades.

Las bandejas isotérmicas hospitalarias Euronorm 1/1 y Euronorm 1/2, son perfectas para su uso en hospitales y residencias, e incluso para el reparto de comidas en servicios de asistencia domiciliaria.



Ref. INOX1

Ref. INOX2



Ref. POLIC1



Ref. POLIP1



Ref. POLIP2



Ref. POLIP3



Ref. CUP1



## CARACTERÍSTICAS

### INOX

Dos versiones, con borde vuelto o sin él. Con borde vuelto es más resistente a golpes y deformaciones. Fabricadas en acero inox 18/10 de la mejor calidad, con acabado brillante. Con 5 huecos, 4 para alimentos y uno para cubiertos.

### POLICARBONATO (POLIC1)

Más resistente que las de polipropileno y con las ventajas del policarbonato. Color BLANCO. Con 5 huecos.

### POLIPROPILENO Disponemos de tres versiones diferentes en polipropileno azul.

La típica compartimentada de comedor con 5 huecos (POLIP1).

Las de tamaño 1/2 Euronorm (POLIP2 y POLIP3). Permiten su uso en carros para bandejas hospitalarias (2 en cada guía).

Ideales para la distribución de meriendas o desayunos. Con tres y seis huecos.

### POLIP2 y POLIP3 disponen como opción de una tapa en forma de cúpula (CUP1).

Todas las bandejas son apilables.

En la parte superior de la tapa cúpula, se puede apoyar la bandeja, pues gracias a unos salientes queda fija.

Ref.	Concepto	Dimensiones cm	Compartimentos	Color	Material	Unds./Caja
INOX1	Bandeja inox borde vuelto	L 34 x A 34 x H 3,5	5		Acero inox	25
INOX2	Bandeja inox	L 34 x A 34 x H 3,5	5		Acero inox	24
POLIC1	Bandeja cuadrada	L 33 x A 33 x H 3,5	5		Policarbonato	30
POLIP1	Bandeja cuadrada	L 33 x A 33 x H 3,5	5		Polipropileno	30
POLIP2	Bandeja rectangular	L 37 x A 26,5 x H 2,5	6		Polipropileno	50
POLIP3	Bandeja rectangular	L 37 x A 26,5 x H 2,5	3		Polipropileno	50
CUP1	Tapa cúpula	L 35,4 x A 25 x H 9	--		Polipropileno	14

## BANDEJAS HOSPITALARIAS EURONORM



Ref. 1106102

1061020



Ref. 1106103

NOVEDAD



## CARACTERÍSTICAS

Bandejas isotérmicas para desayunos, comidas, meriendas y cenas. Garantizando el traslado de los alimentos en condiciones óptimas de temperatura e higiene.

Fabricadas en polipropileno, con cantos redondeados en ángulos sanitarios sin aristas vivas. Interior aislante de poliuretano sin CFC.

Con capacidad para piezas de fruta y platos mayores que otras bandejas. Puede alojar: Plato llano, hondo, bol, rabaneras, pieza de pan y cubiertos, pudiendo usar tanto vajilla de porcelana como de policarbonato (Vendidos aparte). Consúltenos. Con alojamiento en la base para la medicación.

Su diseño y concepción, permiten que los dos elementos en los que se compone la bandeja, sean utilizados indistintamente como base o tapa, lo que supone un ahorro estimado de tiempo en su manipulación y clasificación.

Apilable de todas formas posibles, tanto la base como la tapa.

En el lateral de la bandeja puede alojarse una tarjeta con o sin portafichas para indicar la dieta y/o el usuario.


Hay disponibles cierres portafichas, que permiten que la bandeja quede cerrada para su transporte evitando que se abra accidentalmente, e incluso utilizarlas para asistencia domiciliaria.

*Hay carros disponibles para el transporte de esta bandeja.*

Ref.	Concepto	Dimensiones cm	Color	Material	Unds./Caja
1106102	Bandeja hospitalaria Euronorm	L 53 x A 37 x H 11		Polipropileno	3
<b>NOVEDAD</b> 1106103	Bandeja hospitalaria 1/2 Euronorm	L 37 x A 27 x H 11		Polipropileno	3
<b>NOVEDAD</b> 1312002	Cierre portafichas para bandeja Euronorm	--		Polipropileno	--
<b>NOVEDAD</b> 1312003	Cierre portafichas para bandeja 1/2 Euronorm	--		Polipropileno	--

## CARROS DE TRANSPORTE DE BANDEJAS

### Para bandejas compartimentadas



Ref. CBC40

**NOVEDAD**

### Para bandejas hospitalarias Euronorm



Ref. CBE210

**NOVEDAD**

Otras versiones de  
carros inox de guías:  
Ver página 56



## CARACTERÍSTICAS

**Carro para bandejas compartimentadas:** Construido en acero inox 18/10. Especialmente diseñado para el transporte de bandejas de autoservicio de 5 compartimentos de 34 x 34 y optimizar así el servicio de las mesas.

Dos versiones: 20 ó 40 bandejas. Con 2 bandejas inox en la parte superior para transportar vasos, jarras, etc.

Dotados con 4 ruedas giratorias, 2 de ellas con freno. Con manillar para facilitar su movimiento.

Es posible, bajo pedido adaptarle soporte para bolsas de basura y soporte para cubeta para residuos líquidos.

**Carro para bandejas hospitalarias Euronorm:** Construido en acero inox 18/10. Estructura de tubo cuadrado de 20 x 20 mm. Guías de chapa con soldadura TIG. Espacio entre niveles 120 mm. De serie están previstos para bandejas hospitalarias Euronorm, 1/2 Euronorm y cubetas GN 1/1 (un nivel menos).

Dotados con 4 ruedas giratorias, 2 de ellas con freno.

Tres versiones: con 10 niveles, con 2x10 niveles o para 3x10 niveles.

Ref.	Concepto	Dimensiones cm	Niveles
<b>NOVEDAD</b> CBC20	Carro para 20 bandejas compartimentadas cuadradas	L 80 x A 40 x H 143	20
<b>NOVEDAD</b> CBC40	Carro para 40 bandejas compartimentadas cuadradas	L 80 x A 40 x H 143	2x20
<b>NOVEDAD</b> CBE110	Carro para 10 bandejas Euronorm	L 48 x A 60 x H 141	10
<b>NOVEDAD</b> CBE210	Carro para 20 bandejas Euronorm	L 88 x A 60 x H 141	2x10
<b>NOVEDAD</b> CBE310	Carro para 30 bandejas Euronorm	L 128 x A 60 x H 141	3x10



# BOLSAS DE BASURA 100% PLASTICO RECICLADO



## Bolsa Basura 10 Serv Negra

**Tamaño:** 90x110  
**Rollos:** 10 bolsas/rollo  
**Galga:** 140  
**Caja:** 30 rollos  
**Código:** 1050112



## Bolsa Basura 10 Serv Naranja

**Tamaño:** 90x110  
**Rollos:** 10 bolsas/rollo  
**Galga:** 200  
**Caja:** 15 rollos  
**Código:** 1050104



## Bolsa Basura 10 Serv Verde

**Tamaño:** 85x105  
**Rollos:** 10 bolsas/rollo  
**Galga:** 300  
**Caja:** 15 rollos  
**Código:** 1050134



## Negra

**Tamaño:** 85x105  
**Rollos:** 10 bolsas/rollo  
**Galga:** 130  
**Caja:** 30 rollos  
**Código:** 1050144



## Bolsa Basura 10 Serv Roja

**Tamaño:** 85x105  
**Rollos:** 10 bolsas/rollo  
**Galga:** 140  
**Caja:** 30 rollos  
**Código:** 1050130



## Bolsa Basura 10 Serv Blanca

**Tamaño:** 85x105  
**Rollos:** 10 bolsas/rollo  
**Galga:** 140  
**Caja:** 30 rollos  
**Código:** 1050125



## Bolsa Basura 10 Serv Azul

**Tamaño:** 85x105  
**Rollos:** 10 bolsas/rollo  
**Galga:** 140  
**Caja:** 30 rollos  
**Código:** 1050139



## Bolsa Basura 10 Serv Amarilla

**Tamaño:** 85x105  
**Rollos:** 10 bolsas/rollo  
**Galga:** 140  
**Caja:** 30 rollos  
**Código:** 1050122



## Bolsa Basura 10 Serv Gris

**Tamaño:** 85x105  
**Rollos:** 10 bolsas/rollo  
**Galga:** 200  
**Caja:** 20 rollos  
**Código:** 1050145



## Bolsa Basura 20 Serv Gris

**Tamaño:** 52x60  
**Rollos:** 20 bolsas/rollo  
**Galga:** 200  
**Caja:** 25 rollos  
**Código:** 1050173



## Bolsa Basura 25 Serv Blanca

**Tamaño:** 52x60  
**Rollos:** 25 bolsas/rollo  
**Galga:** 60  
**Caja:** 50 rollos  
**Código:** 1050155



## Bolsa Basura 20 Serv Negra

**Tamaño:** 52x60  
**Rollos:** 20 bolsas/rollo  
**Galga:** 70  
**Caja:** 60 rollos  
**Código:** 1050152

# BOLSAS DE BASURA COMPOSTABLES

## Material: Caña de azúcar



### ALFAPAC Vegetal Origin 301 55x60 Autocierre

**Tamaño:** 55x60  
**Rollos:** 20 bolsas/rollo  
**Espesor:** 20 micras  
**Color:** Verde  
**Cierre:** Autocierre

## CARACTERÍSTICAS

Este material de polietileno vegetal tiene los mismos atributos (rigidez, resistencia, dureza, flexibilidad y elasticidad) que

el que se produce a partir de derivados del petróleo. Reduce en un 100% las emisiones de CO2 a la atmósfera ya que las

emisiones generadas en su proceso y transportes son compensadas por la absorción de la planta en su crecimiento.

Es 100% reciclable y valorizable.

## Materiales: Productos Bio



### Bolsa Basura Bio Tradicional Alfapac 20 uds. 45x48

**Tamaño:** 45x48  
**Rollos:** 20 Bolsas/rollo.  
**Espesor:** 18 Micras  
**Color:** Verde claro  
**Cierre:** Tradicional



### Bolsa Basura Bio Tradicional Alfapac 10 uds. 85x105

**Tamaño:** 85x105  
**Rollos:** 10 Bolsas/rollo  
**Espesor:** 32 Micras  
**Color:** Verde claro  
**Cierre:** Tradicional



### Bolsa Basura Bio Tradicional Alfapac 10 uds. 90x110

**Tamaño:** 90x110  
**Rollos:** 10 Bolsas/rollo.  
**Espesor:** 12 Micras  
**Color:** Verde claro  
**Cierre:** Tradicional

## CARACTERÍSTICAS

Es 100% biodegradable, compostable, reciclable y reutilizable.

Cumple con los criterios establecidos en la norma EN 13432 y que queda garantizado con la certificación del organismo Belga VINCOTIE: OK COMPOST y el Organismo Alemán Din Certco: COMPOSTABLE.

Nuestras bolsas biodegradables poseen la misma utilidad que una bolsa polietileno, pero con la diferencia que se biodegradan bajo condiciones de compostaje.

## DISPENSADORES Y DOSIFICADORES



Tu mayor confianza



klinbox

klinbag

OPTIMASYSTEM



Clean+plus

# ecomon | SOBRE NOSOTROS

## ABOUT US

Estimado cliente.

Nos complace presentarle el nuevo catalogo 2021-2022 de equipamiento en el que incluimos dispensadores y dosificadores.

**La calidad, el diseño** y unos costes competitivos son nuestra propuesta que hoy les presentamos. Les ofrecemos un servicio logístico integral, pudiéndole servir pequeñas cantidades o grandes pedidos de cualquier referencia, consúltenos condiciones y precios.

**La Sostenibilidad.** Forma parte de todo el proceso de diseño y elaboración de nuestros productos desde nuestra puesta de materiales reciclados, en los materiales de plástico hasta el rechazo de colorantes de metales pesados, ofreciendo unos estándares de calidad y una durabilidad única en el sector.



## CALIDAD QUALITY

Más de 25 años comercializando dispensadores, nos avalan ofreciendo soluciones de calidad en equipamientos para zonas colectivas. Todos los productos que comercializamos están sujetos a un control de calidad constante para ofrecer los más altos estándares de calidad y garantía.

More than 25 years marketing dispensers, we offer quality solutions for public and group facilities. All the products we sell are subject to constant quality control to offer the highest quality standards and guarantees.

## DISEÑO DESIGN

Ofrecemos el diseño y la funcionalidad de los equipos de dosificación y dispensación.

We offer the design and functionality of the dosing and dispensing equipment.

## RAPIDEZ SPEED

Entregamos nuestros productos en stock en un plazo de 24 a 72 horas en el territorio peninsular y comercializamos sus pedidos especiales en 7 días hábiles.

We deliver the products we have in stock within 24-72 hours on the Iberian peninsula, and we manufacture special orders within seven working days.

## PERSONALIZADO CUSTOMISED

Podemos personalizar la mayoría de nuestros productos con la imagen corporativa de nuestros clientes, así como el servicio de personalización de colores en las referencias que técnicamente lo admiten.

We can customize most of our products with our client's corporate image and we also have a colour customisation service in references for which this is technically possible.

## GARANTÍA WARRANTY

Nuestros productos vienen acompañados de una amplia documentación técnica con sus parámetros técnicos y logísticos, y ofrecemos su reposición gratuita en caso de defecto de fabricación durante el período de garantía. Encontrará más información en la página 58.








Our products are accompanied by plenty of technical documents with their technical and logistical parameters and we offer to replace the products free of charge during the warranty period if there are any manufacturing defects. More information page 58.





# LEYENDA ICONOGRÁFICA

## KEY TO SYMBOLS

<b>BRILLO</b>	Acabado brillo Gloss finish	<b>INOX</b>	Fabricado en acero inoxidable Manufactured in stainless steel		Funciona con pilas Operates with batteries
<b>SATINADO</b>	Acabado satinado Satin finish	<b>INOX BRILLO</b>	Acabado en INOX brillo Stainless steel gloss finish		Dos velocidades disponibles Two speeds available
<b>BLANCO</b>	Color blanco White	<b>INOX SATINADO</b>	Acabado en INOX satinado Stainless steel satin finish		Dos temperaturas disponibles Two temperatures available
<b>ABS</b>	Fabricado en plástico ABS Manufactured in ABS plastic	<b>TRANSPARENTE</b>	Color transparente Transparent		Antivandálico Vandal proof
<b>BLANCO AZUL</b>	Color blanco y azul White and blue	<b>UNIVERSAL</b>	Envase universal Universal packaging		Posibilidad de visores de colores Possibility of coloured viewers
<b>NEGRO</b>	Color negro Black		Puesta en marcha automática Comes on automatically	<b>LED</b>	Funciona con luz LED Works with LED light
<b>CROMADO SATINADO</b>	Acabado cromado satinado Chrome satin finish		Puesta en marcha por pulsador Switched on with button		Cierre con bombín y llave Catch with cylinder lock and key
<b>CROMADO BRILLO</b>	Acabado cromado brillo Chrome gloss finish	<b>METALIZADO</b>	Acabado metalizado Metallic finish		



01.

DISPENSADORES  
DE JABÓN

SOAP DISPENSERS

# GAMA ARES

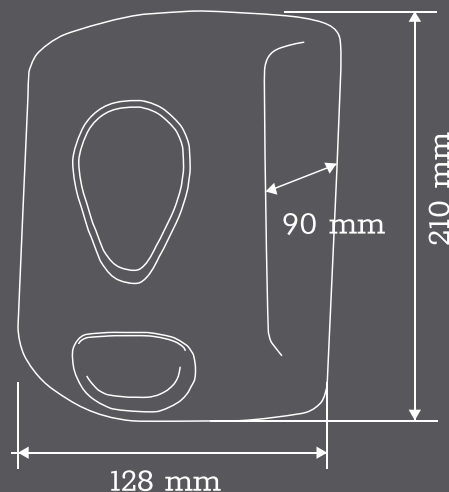
## ARES RANGE



### DOSIFICADOR DE JABÓN LÍQUIDO

#### LIQUID SOAP DISPENSER

- Fabricado totalmente en plástico ABS.
  - Válvula antigoteo con juntas de silicona.
  - Facilidad de llenado.
  - Posibilidad de visor en varios colores para lograr una mayor personalización.
  - Muelles y tornillería en acero inoxidable.
  - Incluye bolsa con tacos, tornillos y llave.
- Entirely manufactured in ABS plastic.
  - Non-drip valve with silicone joints.
  - Easy to fill.
  - Possibility of coloured viewers for better customisation.
  - Stainless steel springs and screws.
  - Includes bag with plugs, screws and key.



CÓDIGO: 3001127



CÓDIGO: 3001134



CÓDIGO: 3001133

BLACK VELVET



SILVER GREY



PURE WHITE



Ref. Sku.	Capacidad Capacity	Embalaje Packaging
DP9600	1 L	10 u.

Ref. Sku.	Capacidad Capacity	Embalaje Packaging
DP9800	1 L	10 u.

Ref. Sku.	Capacidad Capacity	Embalaje Packaging
DP9000	1 L	10 u.

**DOSIFICADOR DE JABÓN LÍQUIDO DOSILUX CLÍNICA**  
DOSILUX CLINICAL LIQUID SOAP DISPENSER

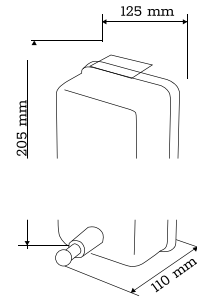


CÓDIGO: 2001360



**DOSIFICADOR DE JABÓN LÍQUIDO VERTICAL INOX**  
VERTICAL STAINLESS STEEL LIQUID SOAP DISPENSER

- Fabricada en acero inoxidable AISI 304 satinado.
- Visor para control de nivel de carga.
- Válvula frontal.
- Manufactured in satin-finish AISI 304 stainless steel.
- Viewer for checking contents.
- Front valve.



Ref. 020401  
Sku. 020401

Capacidad: 1 L  
Capacity: 1 L

Embalaje: 16 u.  
Packaging: 16 u.

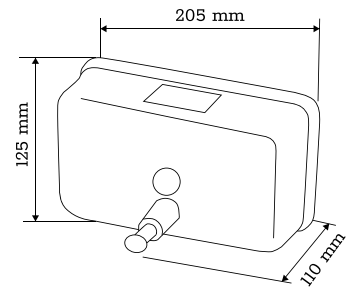


CÓDIGO: 2001362



**DOSIFICADOR INDUSTRIAL GEL HORIZONTAL SATINADO**  
HORIZONTAL SATIN-FINISH INDUSTRIAL GEL DISPENSER

- Fabricada en acero inoxidable AISI 304 satinado.
- Visor para control de nivel de carga.
- Válvula frontal.
- Manufactured in satin-finish AISI 304 stainless steel.
- Viewer for checking contents.
- Front valve.



Ref. 020402  
Sku. 020402

Capacidad: 1 L  
Capacity: 1 L

Embalaje: 16 u.  
Packaging: 16 u.

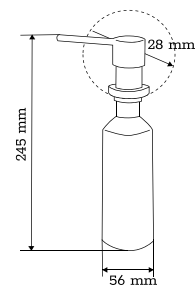


CÓDIGO: 2001364



**DOSIFICADOR DE JABÓN LÍQUIDO EMPOTRABLE INOX**  
COUNTER-MOUNTED STAINLESS STEEL LIQUID SOAP DISPENSER

- Fabricado en latón macizo con depósito de polietileno.
- Depósito de jabón empotrable.
- Vástago de aspiración de acero inoxidable AISI 304.
- Manufactured in solid bronze with polyethylene tank.
- Under-counter soap tank.
- AISI 304 stainless steel suction rod.



Ref. 020407  
Sku. 020407

Capacidad: 400 ml  
Capacity: 400 ml

Embalaje: 30 u.  
Packaging: 30 u.

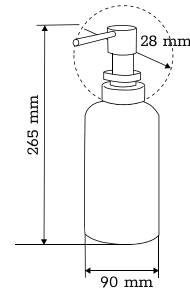


CÓDIGO: 2001366



## DOSIFICADOR DE JABÓN LÍQUIDO EMPOTRABLE INOX COUNTER-MOUNTED STAINLESS STEEL LIQUID SOAP DISPENSER

- Fabricado en latón macizo con depósito de polietileno.
- Depósito de jabón empotrable.
- Vástago de aspiración de acero inoxidable AISI 304.
- Manufactured in solid bronze with polyethylene tank.
- Under-counter soap tank.
- AISI 304 stainless steel suction rod.



Ref. 020409  
Sku. 020409

Capacidad: 1 L  
Capacity: 1 L

Embalaje: 30 u.  
Packaging: 30 u.

## DISPENSADORES DE JABON SOAP DISPENSERS



CÓDIGO: 2001120



CÓDIGO: 2001119



CÓDIGO: 2001125



Blanco: 0162010  
White

Negro: 0162000  
Black

## RECAMBIO DISPENSADOR DE JABON SPARE SOAP DISPENSER



AT17000

AT17700

AT17800

AT54500



AT54600

AT54700

AT86000

**AT17000:** · Espuma  
· Foam

**AT17700:** · Espuma Higienizante  
· Sanitising Foam

**AT17800:** · Espuma sensitiva  
· Sensitive Foam

**AT86000:** · Gel Hidroalcoholico higienizante  
· Samitising Hydroalcoholic Liquid Soap

**AT54500:** · Gel  
· Liquid soap

**AT54600:** · Gel Champu  
· Shampoo Liquid Soap

**AT54700:** · Gel Aloe  
· Aloe Liquid Soap



Recambio dispensador Xibu

Xibu dispenser refill

0162100

## JABONERA OPTICA OPTICAL SOAP DISH



CÓDIGO: 2001190

Dosificador automatico con cartuchos de jabón líquido, espuma/foam o spray. Carcasa en ABS blanco de alta calidad y resistencia.

Cerradura con llave.

visor de carga

Dispensa jabón por presentación de manos "non touch".

Regulador interior para programar 1,2 o 3 dosis por servicio.

Posición OFF para largos tiempo.

Automatic dispenser with liquid, foam or spray soap cartridges.

High quality and resistance white ABS housing.

Lock with key.

cargo visor

Dispenses soap by presentation of hands "non touch".

Internal regulator to program 1,2 or 3 doses per service.

OFF position for long periods of inactivity.

REF. AC91060

## S'NONAS PH GEL HIDROALCOHOLICO ANTISEPTICO PARA PIEL SANA S'NONAS PH HYDROALCOHOLIC ANTISEPTIC GEL FOR HEALTHY SKIN



CÓDIGO: 1100400-01

CÓDIGO: 1100400-05

Producto desinfectante HIDROALCOHOLICO.

Cumple con las siguientes normas bactericidas:

Tratamiento higiénico de manos por fricción. (EN 1500). Desinfección quirúrgica de las manos. (UNE-EN 12791:2006) Evaluación de la actividad bactericida en el área médica.(UNE-EN 13727:2012 + A2:2015). Evaluación de la actividad bactericida en suspensión. (UNE-EN 1040) y (IPrEN 12054:2001). Acción fungicida. (UNE-En 1275)

HYDROALCOHOLIC disinfectant product.

Performs the following bactericidal standards:

Hygienic treatment of hands by friction. (EN 1500). Surgical hand disinfection (UNE-EN 12791: 2006). Evaluation of bactericidal activity in the medical area (UNE-EN 13727: 2012 + A2: 2015). Evaluation of the bactericidal activity in suspension. (UNE-EN 1040) and (IPrEN 12054: 2001). Fungicidal action. (UNE-En 1275)

## HAND HN505 GEL HIGIENIZANTE HIDROALCOHOLICO CON ALOE VERA HAND HN505 HYDROALCOHOLIC SANITIZING GEL WITH ALOE VERA



CÓDIGO: 0101505-05

HAND HN 505 está formulado con un 70 % de alcohol para inactivar la COVID-19 y además cabe destacar las siguientes acciones desinfectantes:

- ❖ Bactericida.
- ❖ Fungicida.
- ❖ Levuricida.
- ❖ Viricida.

Cumple con la norma UNE- EN 14476:2014 +A2:2020 para virus envueltos.

HAND HN 505 is formulated with 70% alcohol to inactivate COVID-19 and the following disinfectant actions should also be highlighted:

- ❖ Bactericidal.
- ❖ Fungicide.
- ❖ Levuricida.
- ❖ Viricidal.

It complies with the UNE- EN 14476: 2014 + A2: 2020 standard for enveloped viruses.

02.

DISPENSADORES

DE PAPEL HIGIÉNICO

TOILET PAPER DISPENSERS

# GAMA ARES

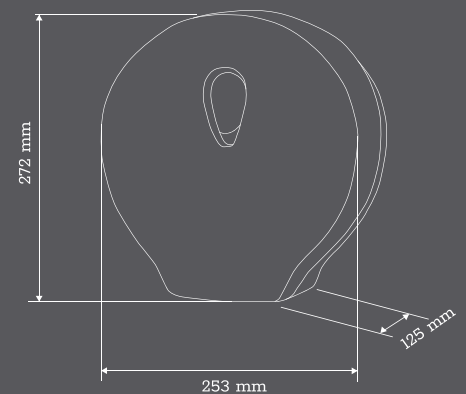
## ARES RANGE



### DISPENSADOR HIGIÉNICO INDUSTRIAL

#### INDUSTRIAL TOILET PAPER DISPENSER

- Fabricado totalmente en plástico ABS.
  - Con apertura frontal basculante para mayor comodidad de recarga.
  - Construcción robusta y antivandálica.
  - Amplio visor para control de la carga.
  - Posibilidad de visor en varios colores para lograr una mayor personalización.
  - Incluye bolsa con tacos, tornillos y llave.
  - Posibilidad de ejes Ø45 mm-Ø60 mm-Ø72 mm.
- Entirely manufactured in ABS plastic.
  - Tilt-open front flap for easier reloading.
  - Strong, vandal-proof construction.
  - Large viewer for checking contents.
  - Possibility of viewer in several colours for better customisation.
  - Includes bag with plugs, screws and key.
  - Possibility of Ø45 mm-Ø60 mm-Ø72 mm spindles.



CÓDIGO: 2001430



CÓDIGO: 1001431



CÓDIGO: 2001432

BLACK VELVET

ABS



SILVER GREY

ABS



PURE WHITE

ABS



Ref. Sku.	Rollo Roll	Embalaje Packaging
PP2100	Máx./Max. 24.5 cm	8 u.
PP3100	Máx./Max. 27,5 cm	8 u.

Ref. Sku.	Rollo Roll	Embalaje Packaging
PP2300	Máx./Max. 24.5 cm	8 u.
PP3300	Máx./Max. 27,5 cm	8 u.

Ref. Sku.	Rollo Roll	Embalaje Packaging
PP2500	Máx./Max. 24,5 cm	8 u.
PP2800	Máx./Max. 27,5 cm	8 u.

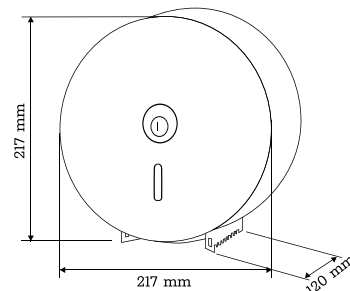


CÓDIGO: 2001382



### DISPENSADOR HIGIÉNICO INOX MINI SATINADO SATIN-FINISH STAINLESS STEEL MINI TOILET PAPER DISPENSER

- Fabricado en acero inoxidable satinado de 0,8 mm.
- Posibilidad de acabados: acero inoxidable AISI 304 y AISI 430 satinado.
- Posibilidad de ejes: Ø25 mm-Ø45 mm-Ø60 mm.
- Manufactured in 0.8mm satin-finish stainless steel.
- Finish options: Satin-finish AISI 304 and AISI 430 stainless steel.
- Possible spindle sizes: Ø25 mm-Ø45 mm-Ø60 mm.



Ref. PM2245	Rollo: 21,5	Embalaje: 1 u.
Sku. PM2245	Roll: 21,5	Packaging: 1 u.

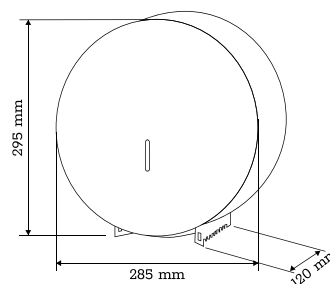


CÓDIGO: 2001383



### DISPENSADOR HIGIÉNICO INOX MAXI BRILLO MAXI GLOSS-FINISH STAINLESS STEEL HYGENIC DISPENSER

- Fabricado en acero inoxidable brillo de 0,8 mm.
- Posibilidad de acabados: Acero inoxidable AISI 304 y AISI 430 en brillo.
- Posibilidad de ejes: Ø25 mm-Ø45 mm-Ø60 mm.
- Manufactured in 0.8mm gloss-finish stainless steel.
- Finish options: Gloss-finish AISI 304 and AISI 430 stainless steel.
- Possible spindle sizes: Ø25 mm-Ø45 mm-Ø60 mm.



Ref. PM2845	Rollo: 27,5	Embalaje: 1 u.
Sku. PM2845	Roll: 27,5	Packaging: 1 u.

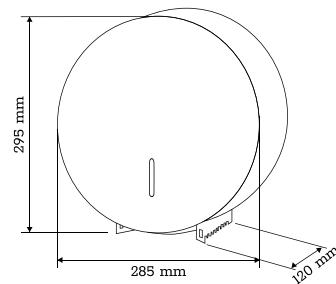


CÓDIGO: 2001384



### DISPENSADOR HIGIÉNICO INOX MAXI SATINADO MAXI SATIN-FINISH STAINLESS STEEL HYGIENIC DISPENSER

- Fabricado en acero inoxidable satinado de 0,8 mm.
- Posibilidad de acabados: Acero inoxidable AISI 304 y AISI 430 satinado.
- Posibilidad de ejes: Ø25 mm-Ø45 mm-Ø60 mm.
- Manufactured in 0.8mm satin-finish stainless steel.
- Finish options: Satin-finish AISI 304 and AISI 430 stainless steel.
- Possible spindle sizes: Ø25 mm-Ø45 mm-Ø60 mm.



Ref. PM2945	Rollo: 27,5	Embalaje: 1 u.
Sku. PM2945	Roll: 27,5	Packaging: 1 u.

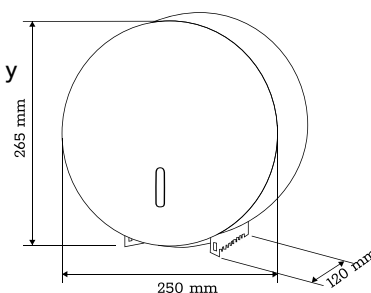


CÓDIGO: 2001385



### DISPENSADOR HIGIÉNICO INOX STANDAR BRILLO STANDARD GLOSS-FINISH STAINLESS STEEL HYGIENIC DISPENSER

- Fabricado en acero inoxidable brillo de 0,8 mm.
- Posibilidad de acabados: Acero inoxidable AISI 304 y AISI 430 en brillo.
- Posibilidad de ejes: Ø25 mm-Ø45 mm-Ø60 mm.
- Manufactured in 0.8mm gloss-finish stainless steel.
- Finish options: Gloss-finish AISI 304 and 430 stainless steel.
- Possible spindle sizes: Ø25 mm-Ø45 mm-Ø60 mm.



Ref. PM2645	Rollo: 24,5	Embalaje: 8 u.
Sku. PM2645	Roll: 24,5	Packaging: 8 u.



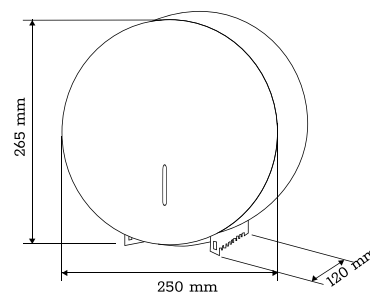


CÓDIGO: 2001366



## DISPENSADOR HIGIÉNICO INOX STANDAR SATINADO STANDARD SATIN-FINISH STAINLESS STEEL HYGIENIC DISPENSER

- Fabricado en acero inoxidable satinado de 0,8 mm.
- Posibilidad de acabados: Acero inoxidable AISI 304 y AISI 430 satinado.
- Posibilidad de ejes: Ø25 mm-Ø45 mm-Ø60 mm.
- Manufactured in 0.8mm satin-finish stainless steel.
- Finish options: Satin-finish AISI 304 and AISI 430 stainless steel.
- Possible spindle sizes: Ø25 mm-Ø45 mm-Ø60 mm.



Ref. PM2545	Rollo: 24,5	Embalaje: 8 u.
Sku. PM2545	Roll: 24,5	Packaging: 8 u.

## PORTARROLLOS DOBLE FUTURA DOMESTIC TOILET ROLL DISPENSER

Código: AF55500

- \*Dispensador papel higiénico doméstico en rollo.
- \*Fabricado en acero inox. brillo de alta calidad y resistencia.
- \*Cerradura con llave y frontal totalmente abatible para facilitar la carga.
- \*Visor frontal de carga.
- \*Admite 2 rollos de papel higiénico doméstico. El rollo de reserva se carga automáticamente al terminar el anterior.
- \*Integrado en la línea Futura.
- \*Asegura suministro con mínimo espacio.
- \*Robusto y resistente, asegura larga duración.
- \*Moderno, elegante y decorativo.
- \*Fácil mantenimiento y limpieza.
- \*Se integra fácilmente en cualquier instalación y decoración.
- \*Indicado para establecimientos de media/alta rotación.
- \*Recomendado para colectividades y W.C. públicos.



CÓDIGO: 2001479

REFERENCIA CODE	DESCRIPCIÓN DESCRIPTION	FAMILIA RANGE	DIMENSIONES DIMENSIONS mm	CAPACIDAD CAPACITY	MATERIAL MATERIAL	ACABADO / COLOR FINISH / COLOUR	U VENTA / EMBALAJE SALE U. / PACKAGING
AF55500	PORTARROLLOS DOBLE FUTURA DOMESTIC TOILET ROLL DISPENSER	FUTURA	287 x 142 x 155	2 ROLLOS DOMÉSTICOS 2 DOMESTIC TOILETS ROLLS	ACERO INOX STAINLESS STEEL	BRILLO BRIGHT	1/2



# GAMA ARES

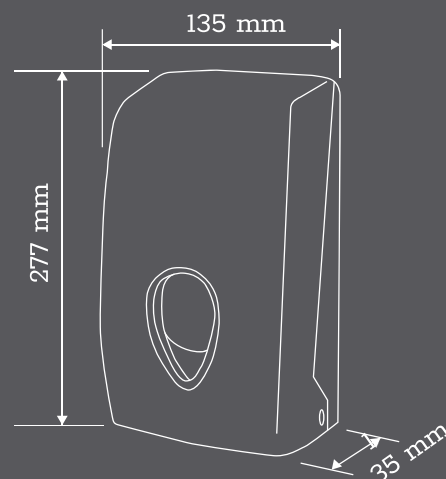
## ARES RANGE



### DISPENSADOR HIGIÉNICO INDUSTRIAL HOJA-HOJA

### INDUSTRIAL HYGIENIC SHEET-BY-SHEET DISPENSER

- Dispensador de papel higiénico precortado hoja a hoja (zic-zac).
  - Fabricado en plástico ABS.
  - Posibilidad de visor en varios colores para lograr una mayor personalización.
  - Con apertura frontal basculante para mayor comodidad de recarga.
  - Construcción robusta y antivandálica.
  - Incluye bolsa con tacos, tornillos y llave.
- Sheet-by-sheet dispenser for precut (zig-zag) toilet paper.
  - Manufactured in ABS plastic.
  - Possibility of visor in different colours for better customisation.
  - Tilt-open front flap for easier reloading.
  - Strong, vandal-proof construction.
  - Includes bag with plugs, screws and key.



CÓDIGO: 2001433



CÓDIGO: 2001434



CÓDIGO: 2001435

BLACK VELVET

ABS



SILVER GREY

ABS



PURE WHITE

ABS



Ref. Sku.	Rollo servicios Roll services	Embalaje Packaging
PP3700	500	12 u.

Ref. Sku.	Rollo servicios Roll services	Embalaje Packaging
PP3900	500	12 u.

Ref. Sku.	Rollo servicios Roll services	Embalaje Packaging
PP3500	500	12 u.

03.

DISPENSADORES

DE PAPEL TOALLA

PAPER TOWEL DISPENSERS

# GAMA ARES

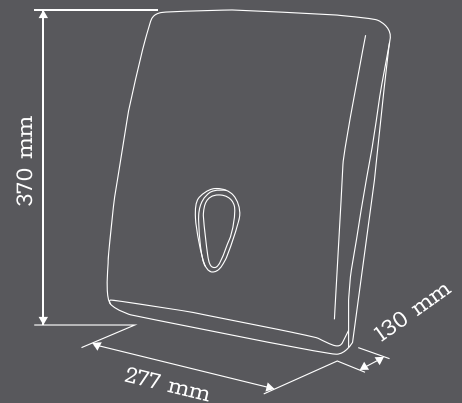
## ARES RANGE



### DISPENSADOR TOALLA Z

#### Z TOWEL DISPENSER

- Fabricado totalmente en plástico ABS.
  - Con visor de nivel de carga.
  - Posibilidad de visor en varios colores para lograr una mayor personalización.
  - Con apertura frontal basculante para mayor comodidad de recarga.
  - Construcción robusta y antivandálica.
  - Incluye bolsa con tacos, tornillos y llave.
- Entirely manufactured in ABS plastic.
  - With filling level viewer.
  - Possibility of viewer in several colours for better customisation.
  - Tilt-open front flap for easier reloading.
  - Strong, vandal-proof construction.
  - Includes bag with plugs, screws and key.



CÓDIGO: 3001630

BLACK VELVET



CÓDIGO: 3001621

SILVER GREY



CÓDIGO: 3001622

PURE WHITE



Ref. Sku.	Capacidad toallas Capacity towels	Embalaje Packaging
TP6500	600	8 u.

Ref. Sku.	Capacidad toallas Capacity towels	Embalaje Packaging
TP6700	600	8 u.

Ref. Sku.	Capacidad toallas Capacity towels	Embalaje Packaging
TP6100	600	8 u.

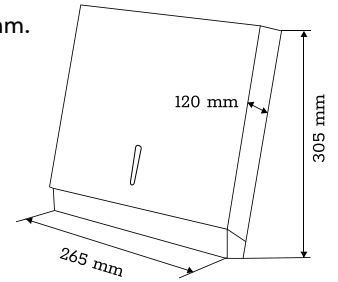


CÓDIGO: 2001530



### DISPENSADOR TOALLA Z INOX SATINADO SATIN-FINISH STAINLESS STEEL Z TOWEL DISPENSER

- Fabricado en acero inoxidable AISI 430 satinado de 0,8 mm.
- Con apertura frontal basculante.
- Cerradura metálica dentada y boca universal.
- Manufactured in 0.8 mm satin-finish AISI 430 stainless steel.
- With tilt-open front opening.
- Toothed metal latch and universal inlet.



Ref. AH14000  
Sku. TM7000

Capacidad: 600 toallas  
Capacity: 600 towels

Embalaje: 1 u.  
Packaging: 1 u.

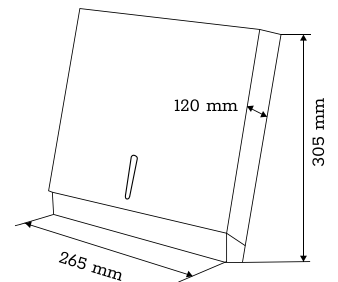


CÓDIGO: 2001532



### DISPENSADOR TOALLA Z INOX BRILLO GLOSS-FINISH STAINLESS STEEL Z TOWEL DISPENSER

- Fabricado en acero inoxidable AISI 430 brillo de 0,8 mm.
- Con apertura frontal basculante.
- Cerradura metálica dentada y boca universal.
- Manufactured in 0.8 mm gloss-finish AISI 430 stainless steel.
- With tilt-open front opening.
- Toothed metal latch and universal inlet.



Ref. TM7100  
Sku. TM7100

Capacidad: 600 toallas  
Capacity: 600 towels

Embalaje: 1 u.  
Packaging: 1 u.

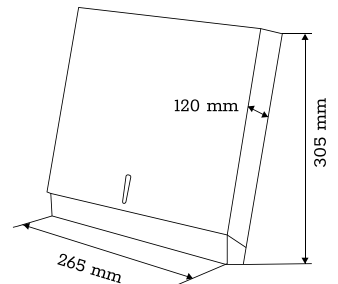


CÓDIGO: 2001600



### DISPENSADOR TOALLA Z EPOXI BLANCO WHITE EPOXY Z TOWEL DISPENSER

- Fabricado en chapa de hierro de 0,8 mm.
- Pintado en epoxi poliéster de 80-90 micras.
- Con apertura frontal basculante.
- Cerradura metálica dentada y boca universal.
- Manufactured in 0.8 mm iron sheeting.
- Painted in 80-90 micron polyester epoxy.
- With tilt-open front opening.
- Toothed metal latch and universal inlet.



Ref. AH37002  
Sku. TM7300

Capacidad: 600 toallas  
Capacity: 600 towels

Embalaje: 1 u.  
Packaging: 1 u.

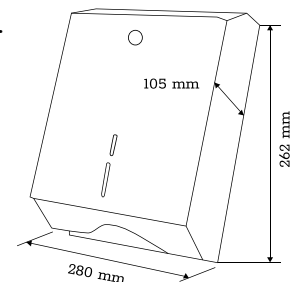


CÓDIGO: 2001534



### DISPENSADOR TOALLA Z INOX SATINADO SATIN-FINISH STAINLESS STEEL Z TOWEL DISPENSER

- Fabricado en acero inoxidable AISI 430 satinado de 0,8 mm.
- Con apertura frontal basculante.
- Cerradura metálica dentada y boca universal.
- Manufactured in 0.8 mm satin-finish AISI 430 stainless steel.
- With tilt-open front opening.
- Toothed metal latch and universal inlet.



Ref. TM7900  
Sku. TM7900

Capacidad: 600 toallas  
Capacity: 600 towels

Embalaje: 1 u.  
Packaging: 1 u.

04.

DISPENSADORES

DE PAPEL MECHA

CENTRE-PULL PAPER

TOWEL DISPENSERS

# GAMA ARES

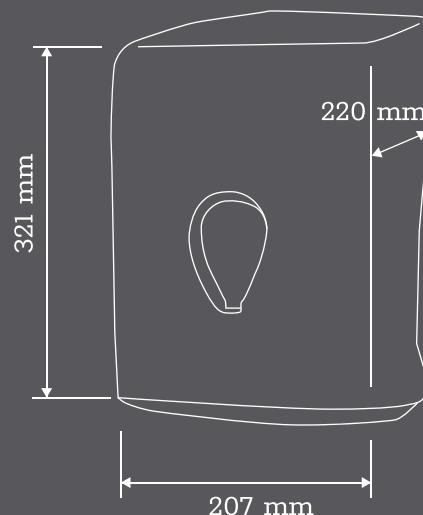
## ARES RANGE



### DISPENSADOR MECHA

#### CENTRE-PULL DISPENSER

- Fabricado totalmente en plástico ABS.
- Con apertura frontal basculante para mayor comodidad de recarga.
- Construcción robusta y antivandálica.
- Amplio visor para control de la carga.
- Posibilidad de visor en varios colores para lograr una mayor personalización.
- Incluye bolsa con tacos, tornillos y llaves.
- Entirely manufactured in ABS plastic.
- Tilt-open front flap for easier refilling.
- Strong, vandal-proof construction.
- Large viewer for checking contents.
- Possibility of viewer in several colours for better customisation.
- Includes bag with plugs, screws and keys.



CÓDIGO: 2001800



CÓDIGO: 2001801



CÓDIGO: 2001802

BLACK VELVET



SILVER GREY



PURE WHITE



Ref. Sku	Capacidad (Rollos) Capacity (Rolls)	Embalaje Packaging
MP4100	Hasta 1850 Up to 1850	8 u.

Ref. Sku.	Capacidad (Rollos) Capacity (Rolls)	Embalaje Packaging
MP4300	Hasta 1850 Up to 1850	8 u.

Ref. Sku.	Capacidad (Rollos) Capacity (Rolls)	Embalaje Packaging
MP4500	Hasta 1850 Up to 1850	8 u.

# GAMA ARES

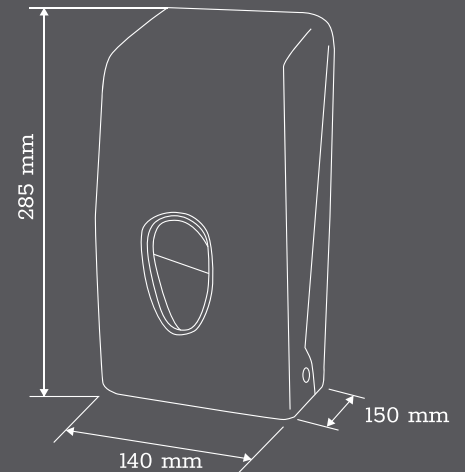
## ARES RANGE



### DISPENSADOR MINI MECHA

#### MINI CENTRE-PULL DISPENSER

- Fabricado totalmente en plástico ABS.
- Con apertura frontal basculante para mayor comodidad de recarga.
- Construcción robusta y antivandálica.
- Amplio visor para control de la carga.
- Posibilidad de visor en varios colores para lograr una mayor personalización.
- Incluye bolsa con tacos, tornillos y llaves.
- Entirely manufactured in ABS plastic.
- Tilt-open front flap for easier refilling.
- Strong, vandal-proof construction.
- Large viewer for checking contents.
- Possibility of viewer in several colours for better customisation.
- Includes bag with plugs, screws and keys.



CÓDIGO: 3001805



CÓDIGO: 3001806



CÓDIGO: 3001807

BLACK VELVET



SILVER GREY



PURE WHITE



Ref. Sku.	Capacidad (Rollos) Capacity (Rolls)	Embalaje Packaging
MP4800	Hasta 120Ø Up to 120Ø	12 u.

Ref. Sku.	Capacidad (Rollos) Capacity (Rolls)	Embalaje Packaging
MP5000	Hasta 120Ø Up to 120Ø	12 u.

Ref. Sku.	Capacidad (Rollos) Capacity (Rolls)	Embalaje Packaging
MP5200	Hasta 120Ø Up to 120Ø	12 u.



05.

DISPENSADORES

INDUSTRIALES

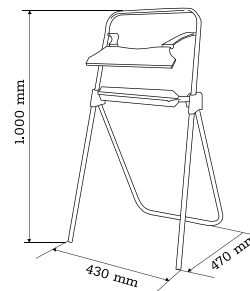
INDUSTRIAL DISPENSERS



CÓDIGO: 2009320

**SOPORTE BOBINA INDUSTRIAL SUELO INOX**  
**FLOOR-STANDING STAINLESS STEEL INDUSTRIAL REEL SUPPORT**

- Fabricado en acero inoxidable AISI 304.
- Sierra de plástico ABS gris.
- Sujeción superior de la sierra para mayor comodidad en la reposición de la bobina.
- Manufactured in AISI 304 stainless steel.
- Grey ABS plastic cutter.
- Cutter fixed at top for easier reel change.



Ref. CM8200  
 Sku. CM8200

Rollo: Ancho máx. 38 cm  
 Roll: Max width: 38 cm

Embalaje: 1 u.  
 Packaging: 1 u.

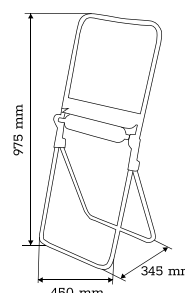


CÓDIGO: 2009102

INOX

**SOPORTE BOBINA INDUSTRIAL SUELO-TUBO ACERO INOX**  
**FLOOR-STANDING STAINLESS STEEL TUBE INDUSTRIAL REEL SUPPORT**

- Fabricado en tubo de acero inoxidable AISI 304.
- Montaje con tornillo y tuercas de acero inoxidable.
- Sierra de plástico ABS gris.
- Manufactured in AISI 304 steel tubing.
- Assembled with stainless steel nuts and bolts.
- Grey ABS plastic cutter.



Ref. CM8000  
 Sku. CM8000

Rollo: Ancho máx. 38 cm  
 RRoll: Max width: 38 cm

Embalaje: 6 u.  
 Packaging: 6 u.

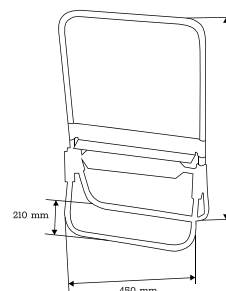


CÓDIGO: 2009104

INOX

**SOPORTE BOBINA INDUSTRIAL SUELO-TUBO SOBREMESA INOX**  
**FLOOR-STANDING/TABLETOP STAINLESS STEEL TUBE INDUSTRIAL REEL SUPPORT**

- Fabricado en tubo de acero inoxidable AISI 304.
- Montaje con tornillo y tuercas de acero inoxidable.
- Sierra de plástico ABS gris.
- Manufactured in AISI 304 steel tubing.
- Assembled with stainless steel nuts and bolts.
- Grey ABS plastic cutter.



Ref. CM8100  
 Sku. CM8100

Rollo: Ancho máx. 38 cm  
 Roll: Max width: 38 cm

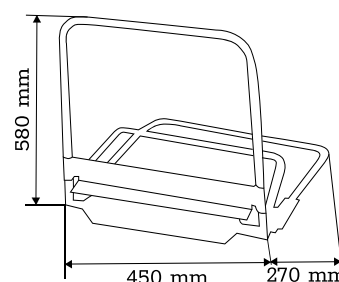
Embalaje: 6 u.  
 Packaging: 6 u.



CÓDIGO: 2009330

**SOPORTE BOBINA INDUSTRIAL MURAL-TUBO INOX**  
**WALL-MOUNTED STAINLESS STEEL TUBE INDUSTRIAL REEL SUPPORT**

- Fabricado en tubo de acero inoxidable AISI 304.
- Montaje con tornillo y tuercas de acero inoxidable.
- Sierra de plástico ABS gris.
- Manufactured in AISI 304 steel tubing.
- Assembled with stainless steel nuts and bolts.
- Grey ABS plastic cutter.



Ref. CM8100  
 Sku. CM8100

Rollo: Ancho máx. 38 cm  
 Roll: Max width: 38 cm

Embalaje: 6 u.  
 Packaging: 6 u.



CÓDIGO: 2006620

### DISPENSADOR AUTOCORTE UNIVERSAL UNIVERSAL AUTO CUT DISPENSER

- Fabricado en plástico ABS de color blanco.
- Sistema de apertura frontal basculante.
- Permite dispensar con el brazo, muñeca o codo.
- Admite todo tipo de papel con o sin precorte. Servicios de 27cm
- Manufactured in white ABS plastic. 27 cm services
- Tilt front opening system.
- For dispensing using arm, wrist or elbow.
- Accepts all kinds of precut and un-precut paper.

Ref. MP5500 Sku. MP5500	Rollo: 150Ø, 210 mm de ancho Roll: Ø150, 210 mm wide	Servicios: 270 mm. Services: 270 mm	Embalaje: 1 u. Packaging: 1 u.
----------------------------	---	--	-----------------------------------



CÓDIGO: 2006606

### DISPENSADOR PAPEL CAMILLA INOX STAINLESS STEEL STRETCHER PAPER DISPENSER

- Fabricado en acero cromado acabado brillo.
- Con soporte para bobina de papel de cabecera.
- Con serreta-soporte para la sujeción del papel camilla.
- Rulina tensora de ABS negro.
- Manufactured in gloss-finish chromed steel.
- With support for head-end paper reel.
- With cutter/support for holding stretcher paper.
- Black ABS stretching rule.

Ref. CM8550 Sku. CM8550	Rollo: Máx. 60 cm Roll: Max. 60 cm	Embalaje: 9 u. Packaging: 9 u.
----------------------------	---------------------------------------	-----------------------------------



CÓDIGO: 2006607

### SOPORTE PAPEL CAMILLA STRETCHER PAPER SUPPORT

- Fabricado en acero cromado acabado brillo.
- Soporte para bobina de papel de cabecera.
- Manufactured in gloss-finish chromed steel.
- Head-end paper reel support.

Ref. CM8500 Sku. CM8500	Rollo: Máx. 60 cm Roll: Max. 60 cm	Embalaje: 3 u. Packaging: 3 u.
----------------------------	---------------------------------------	-----------------------------------



CÓDIGO: 2006608

### SIERRA DISPENSADOR CAMILLA INOX STAINLESS STEEL STRETCHER PAPER DISPENSER CUTTER

- Fabricada en acero inoxidable pulido brillo.
- Con serreta-soporte para la sujeción del papel.
- Manufactured in polished gloss-finish stainless steel.
- With cutter/support for holding the paper.

Ref. CM8525 Sku. CM8525	Rollo: Máx. 60 cm Roll: Max. 60 cm	Embalaje: 3 u. Packaging: 3 u.
----------------------------	---------------------------------------	-----------------------------------

06.

SECAMANOS

POR AIRE

AIR HAND-DRYERS



CÓDIGO: 2001050



### SECAMANOS ABS ÓPTICO BLANCO 1650 W 1,650 W WHITE ABS OPTICAL HAND DRYER

- Fabricada en plástico ABS inyectado de color blanco.
- Incorpora doble protección térmica.
- Posibilidad de ajuste de sensibilidad de detección.
- Incluye toma de tierra sobre la carcasa.
- Manufactured in white injection-moulded ABS plastic.
- Incorporates double thermal protection.
- Possibility of adjusting detection sensitivity.
- Includes earth connection on casing.

Ref. 070109  
Sku. 070109

Potencia: 1650 W.  
Power: 1650 W.

Embalaje: 4 u.  
Packaging: 4 u.



CÓDIGO: 2001051



### SECAMANOS ÓPTICO INOX BRILLO 1650 W 1,650 W GLOSS-FINISH STAINLESS STEEL OPTICAL HAND DRYER

- Fabricado en chapa de acero inoxidable pulido.
- Incorpora doble protección térmica.
- Posibilidad de ajuste de sensibilidad de detección.
- Incluye toma de tierra sobre la carcasa.
- Manufactured in polished stainless steel sheeting.
- Incorporates double thermal protection.
- Possibility of adjusting detection sensitivity.
- Includes earth connection on casing.

Ref. 070107  
Sku. 070107

Potencia: 1650 W.  
Power: 1650 W.

Embalaje: 4 u.  
Packaging: 4 u.



CÓDIGO: 2001015



### SECAMANOS ÓPTICO INOX SATINADO 1650 W 1,650 W SATIN-FINISH STAINLESS STEEL OPTICAL HAND DRYER

- Fabricado en chapa de acero inoxidable pulido.
- Incorpora doble protección térmica.
- Posibilidad de ajuste de sensibilidad de detección.
- Incluye toma de tierra sobre la carcasa.
- Manufactured in white epoxy painted annealed steel sheeting.
- Incorporates double thermal protection.
- Possibility of adjusting detection sensitivity.
- Includes earth connection on casing.

Ref. 070108  
Sku. 070108

Potencia: 1650 W.  
Power: 1650 W.

Embalaje: 4 u.  
Packaging: 4 u.



CÓDIGO: 2001053



### SECAMANOS TOBERA ÓPTICO SATINADO 2400 W 2,400 W SATIN-FINISH OPTICAL HAND DRYER WITH NOZZLE

- Fabricado en acero inoxidable AISI 304 satinado.
- Incorpora doble protección térmica.
- Posibilidad de ajuste de sensibilidad de detección.
- Incluye toma de tierra sobre la carcasa.
- Manufactured in satin-finish AISI 304 stainless steel.
- Incorporates double thermal protection.
- Possibility of adjusting detection sensitivity.
- Includes earth connection on casing.

Ref. 070102  
Sku. 070102

Potencia: 2400 W.  
Power: 2400 W.

Embalaje: 4 u.  
Packaging: 4 u.



CÓDIGO: 2001054



### SECADOR DE MANOS ALTA VELOCIDAD 900 W 900 W HIGH-SPEED HAND DRYER

- Fabricado en plástico ABS inyectado.
- Sensor superior de detección de salida de las manos.
- Con bandeja extraíble recogeaguas con filtro de partículas.
- Motor sin escobillas de gran velocidad de giro para mantenimiento o desgaste nulos.
- Equipado con un interruptor de encendido/apagado aislado en el cajetín lateral.
- Incorpora un interruptor para el corte, con el consiguiente ahorro energético.
- Dispone de un interruptor selector de la velocidad de salida de aire.
- Manufactured in injection-moulded ABS plastic.
- Hand-removal detection sensor at top.
- With removable water collector tray and particle filter.
- Brushless high-speed motor for nil maintenance or wear.
- Equipped with on-off switch isolated in side box.
- Incorporates cut-off switch for energy saving.
- With air output speed selector switch.

Ref. 070111  
Sku. 070111

Potencia: 900 W.  
Power: 900 W.

Embalaje: 1 u.  
Packaging: 1 u.



CÓDIGO: 2001055



### SECADOR DE MANOS ALTA VELOCIDAD METALIZADO 900 W 900 W METAL HIGH-SPEED HAND DRYER

- Fabricado en plástico ABS inyectado.
- Sensor superior de detección de salida de las manos.
- Con bandeja extraíble recogeaguas con filtro de partículas.
- Motor sin escobillas de gran velocidad de giro para mantenimiento o desgaste nulos.
- Equipado con un interruptor de encendido/apagado aislado en el cajetín lateral.
- Incorpora un interruptor para el corte, con el consiguiente ahorro energético.
- Dispone de un interruptor selector de la velocidad de salida de aire.
- Manufactured in injection-moulded ABS plastic.
- Hand-removal detection sensor at top.
- With removable water collector tray and particle filter.
- Brushless high-speed motor for nil maintenance or wear.
- Equipped with on-off switch isolated in side box.
- Incorporates cut-off switch for energy saving.
- With air output speed selector switch.

Ref. 070112  
Sku. 070112

Potencia: 900 W.  
Power: 900 W.

Embalaje: 1 u.  
Packaging: 1 u.



CÓDIGO: 2001020



### SECADOR DE MANOS ALTO RENDIMIENTO AVE SATINADO 900 W METAL HIGH-PERFORMANCE HAND DRYER

- Óptico: Con puesta en marcha y parada automática por aproximación de manos
- Carcasa de acero inox. satinado de alta calidad
- Incorpora filtro standard para polvo y partículas.
- Optical: With start-up and automatic stop by approaching hands
- Stainless steel cover. high quality satin
- It incorporates a standard filter for dust and particles.

Ref. AA18500  
Sku. AA18500

Potencia: 750 W.  
Power: 750 W.

Embalaje: 1 u.  
Packaging: 1 u.



CÓDIGO: 2001030

## SECADOR DE MANOS STELLAIR STELLAIR HAND DRYER

- Tiempo de secado: entre 10 y 15 segundos.
  - Afluencia: elevada.
  - Nivel acústico 73 dB.
  - Antivandálico:: carcasa de ABS IK10.
  - Iluminación de la onda de secado.
  - Filtro de cobre bactericida incluido.
  - Depósito de recogida del agua con una capacidad de 1 L.
  - Potencia nominal:800W.
  - Alimentación: 220-240V / 50Hzz.
  - CF- Clase II-IP44.
  - Colores acabados:negro mate, gris metalizado y blanco.
  - Dos años de garantía.
  - Dim : L.340xA.531xP.262 mm.
- Drying time: between 10 and 15 seconds.
  - Influence: high.
  - Sound level 73 dB.
  - Anti-vandalism :: IK10 ABS casing.
  - Lighting of the drying wave.
  - Bactericidal copper filter included.
  - Water collection tank with a capacity of 1 L.
  - Nominal power: 800W.
  - Power supply: 220-240V / 50Hzz.
  - CF- Class II-IP44.
  - Finished colors: matt black, metallic gray and white.
  - Two years warranty.
  - Dim: L.340xH.531xP.262 mm.



CÓDIGO: 2001004

## SECADOR DE MANOS FUTURA FUTURA HAND DRYER

- \* Secador de manos standard de alta calidad y prestaciones.
  - \* Óptico: Con puesta en marcha y parada automática por aproximación de manos.
  - \*Clase II: No necesita toma de tierra.
  - \*Doble aislamiento eléctrico.
  - \*Alta eficiencia.
  - \*Sistema de seguridad con limitador de tiempo.
  - \*Baja rumorosidad.
  - \*No precisa mantenimiento.
  - \*Indicada para espacios de rotación media.
  - \*Fácil accesibilidad y limpieza.
  - \*Larga duración.
- \* Standard hand dryer of high quality and performance.
  - \* Optical: With start-up and automatic stop by approaching hands.
  - \* Class II: Does not need earthing.
  - \* Double electrical insulation.
  - \* High efficiency.
  - \* Security system with time limiter.
  - \* Low noise.
  - \* No maintenance necessary.
  - \* Indicated for spaces with medium rotation.
  - \* Easy accessibility and cleaning.
  - \* Long duration.



CÓDIGO: 2001005

## SECADOR DE MANOS POWER POWER HAND DRYER

- \*Óptico de altas prestaciones.
  - \*Fabricado en ABS de alta calidad y resistencia.
  - \*Compacto y de reducidas dimensiones
  - \*Secado en aproximadamente 10" por cortina de aire. Secado rápido e higiénico.
  - \*Antivibración.
  - \*Motor universal de bajo consumo: 800 W.
  - \*Velocidad de salida del aire: 505 Km/h
  - \*Incorpora aislante acústico.
  - \*Protección con doble aislamiento eléctrico (IP23).
  - \*Certificado en Clase II.
  - \*Parada automática por tiempo.
  - \*Sistema de seguridad con parada.
  - \*Módulo electrónico en su base de fácil extracción.
  - \*Filtro antipolvo.
  - \*Filtro HEPA
  - \*Certificación CE (CB)
  - \*Baja rumorosidad (69 dB).
  - \*Adaptable a cualquier decoración.
  - \*Lugares de alto tráfico.
  - \*Recomendable para espacios reducidos.
- \* High benefits optics.
  - \* Made of high quality and resistance ABS.
  - \* Compact and small in size
  - \* Dries approximately 10" by air curtain. Quick and hygienic drying.
  - \* Anti-vibration.
  - \* Low consumption universal motor: 800 W.
  - \* Air outlet speed: 505 Km / h
  - \* Incorporates acoustic insulation.
  - \* Protection with double electrical insulation (IP23).
  - \* Certified in Class II.
  - \* Automatic stop by time.
  - \* Safety system with stop.
  - \* Electronic module in its base for easy removal.
  - \* Dust filter.
  - \* HEPA filter
  - \* CE certification (CB)
  - \* Low noise (69 dB).
  - \* Adaptable to any decoration.
  - \* High traffic places.
  - \* Recommended for small spaces.

07.

SECADORES

DE PELO

HAIR DRYERS





### SECADOR DE PELO CON SOPORTE DE PARED 1200 W 1,200 W HAIR DRYER WITH WALL SUPPORT

- Fabricado en plástico ABS, acabado blanco o negro.
- Sistema de seguridad por apagado automático por sobrecalentamiento.
- Pulsador para desconexión de resistencia y salida de aire frío.
- Interruptor de encendido/apagado.
- Manufactured in white- or black-finish ABS plastic.
- Safety system to turn it off automatically if it overheats.
- Button to turn off heating element and cold air output.
- On-off switch.



Ref. 070801 blanco Sku. 070801 white	Potencia: 1200 W. Power: 1200 W.	Embalaje: 12 u. Packaging: 12 u.	Ref. 070804 negro Sku. 070804 black	Potencia: 1200 W. Power: 1200 W.	Embalaje: 12 u. Packaging: 12 u.
---	-------------------------------------	-------------------------------------	--	-------------------------------------	-------------------------------------



### SECADOR DE PELO BASE DE PARED + TOMA DE ENCHUFE 1800 W 1,800 W HAIR DRYER WITH WALL BASE + PLUG SOCKET

- Fabricado en plástico ABS, acabado blanco o negro.
- Base con clavija para conectar afeitadoras de 230 V.
- Pulsador para desconexión de resistencia y salida de aire frío.
- Apagado automático por sobrecalentamiento e interruptor de encendido/apagado.
- Manufactured in white or black ABS plastic.
- Base with socket for plugging in 230 V shavers.
- Button to turn off heating element and cold air output.
- System to turn it off automatically if it overheats and on-off switch.



Ref. 070812 blanco Sku. 070812 white	Potencia: 1800 W. Power: 1800 W.	Embalaje: 12 u. Packaging: 12 u.	Ref. 070813 negro Sku. 070813 black	Potencia: 1800 W. Power: 1800 W.	Embalaje: 12 u. Packaging: 12 u.
---	-------------------------------------	-------------------------------------	--	-------------------------------------	-------------------------------------



### SECADOR DE PELO PARA CAJONERA 1200 W 1,200 W HAIR DRYER FOR CHEST OF DRAWERS

- Fabricado en plástico ABS, acabado blanco o negro.
- Adaptado para su instalación en una cajonera.
- Funcionamiento de seguridad por presión del pulsador.
- Apagado automático por sobrecalentamiento e interruptor de encendido/apagado.
- Manufactured in white- or black-finish ABS plastic.
- Suitable for installing on chest of drawers.
- Safe button-pressure operation.
- System to turn it off automatically if it overheats and on-off switch.



Ref. 070803 blanco Sku. 070803 white	Potencia: 1200 W. Power: 1200 W.	Embalaje: 12 u. Packaging: 12 u.	Ref. 070808 negro Sku. 070808 black	Potencia: 1200 W. Power: 1200 W.	Embalaje: 12 u. Packaging: 12 u.
---	-------------------------------------	-------------------------------------	--	-------------------------------------	-------------------------------------



### SECADOR DE PELO PISTOLA NEGRO-SATINADO 1800 W 1,800 W SATIN-FINISH BLACK PISTOL HAIR DRYER

- Fabricado en plástico negro satín y cromo.
- Desconexión de la resistencia por presión del pulsador y salida de aire frío.
- Sistema de seguridad por apagado automático por sobrecalentamiento.
- Dos boquillas de aire: concentración y difusión.
- Manufactured in satin-finish black plastic and chrome.
- Heating element and cold air output turned off by button pressure.
- Automatic switch-off system if it overheats.
- Two air nozzles: concentration and diffusion.



Ref. 070815 Sku. 070815	Potencia: 1800 W. Power: 1800 W.	Embalaje: 12 u. Packaging: 12 u.	Ref.110610 Anillo/soporte: 1 u. (venta por separado) Sku. 110610 Ring/support: 1 u (sold separately)
----------------------------	-------------------------------------	-------------------------------------	---

08.

MATAINSECTOS  
ELECTRÓNICOS  
Y ADHESIVOS

ELECTRONIC AND  
ADHESIVE INSECT TRAPS



BLANCO

CÓDIGO: 2004050  
RECAMB.: 2004051

**MATAINSECTOS DE LÁMINA ADHESIVA 1x20 W BLANCO**  
**WHITE 1 x 20 W ADHESIVE STRIP INSECT TRAP**

- Fabricado en plástico ABS blanco.
- Lámpara mural matainsectos adhesivo.
- 1 lámpara CFL 20 W 2 u.
- Manufactured in white ABS plastic.
- Adhesive insect trap with wall-mounted lamp.
- 1 x 20 W 2 U CFL lamp.

Ref. 040213 Sku. 040213	Potencia: 20 W Power: 20 W	Embalaje: 1 u. Packaging: 1 u.	Recambio: Ref. 040214 Spare: Sku. 040214
----------------------------	-------------------------------	-----------------------------------	---



BLANCO

CÓDIGO: 2004052  
RECAMB.: 2004053

**MATAINSECTOS DE LÁMINA ADHESIVA 1x20 W BLANCO**  
**WHITE 1 x 20 W ADHESIVE STRIP INSECT TRAP**

- Fabricado en chapa de acero lacada en epoxy blanco.
- Lámpara mural matainsectos adhesivo.
- 1 lámpara CFL 20 W 2 u.
- Manufactured in white epoxy lacquered steel sheeting.
- Adhesive insect trap with wall-mounted lamp.
- 1 x 20 W 2 U CFL lamp.

Ref. 040203 Sku. 040203	Potencia: 20 W Power: 20 W	Embalaje: 1 u. Packaging: 1 u.	Recambio: Ref. 040205 Spare: Sku. 040205
----------------------------	-------------------------------	-----------------------------------	---



BLANCO

CÓDIGO: 2004052  
RECAMB.: 2004055

**MATAINSECTOS DE LÁMINA ADHESIVA 1x20 W BLANCO**  
**WHITE 1 x 20 W ADHESIVE STRIP INSECT TRAP**

- Fabricado en chapa de acero lacada en epoxy blanco.
- Lámpara mural matainsectos adhesivo.
- 1 tubo BL 18 W.
- Manufactured in white epoxy lacquered steel sheeting.
- Adhesive insect trap with wall-mounted lamp.
- 1 BL 18 W tube.

Ref. 040204 Sku. 040204	Potencia: 18 W Power: 18 W	Embalaje: 1 u. Packaging: 1 u.	Recambio: Ref. 040205 Spare: Sku. 040205
----------------------------	-------------------------------	-----------------------------------	---



BLANCO

CÓDIGO: 2004056  
CÓDIGO: 2004057

**MATAINSECTOS DE LÁMINA ADHESIVA 1x20 W BLANCO**  
**WHITE 1 x 20 W ADHESIVE STRIP INSECT TRAP**

- Fabricado en chapa de acero lacada en epoxy blanco.
- Lámpara mural matainsectos adhesivo.
- 1 lámpara CFL 20 W 2 u.
- Manufactured in white epoxy lacquered steel sheeting.
- Adhesive insect trap with wall-mounted lamp.
- 1 x 20 W 2 U CFL lamp.

Ref. 040209 Sku. 040209	Potencia: 20 W Power: 20 W	Embalaje: 1 u. Packaging: 1 u.	Recambio: Ref. 040215 Spare: Sku. 040215
----------------------------	-------------------------------	-----------------------------------	---



BRILLO INOX

CÓDIGO: 2004060  
RECAMB.: 2004061

### MATAINSECTOS DE LÁMINA ADHESIVA 1x20 W INOX WHITE 1 x 20 W ADHESIVE STRIP INSECT TRAP

- Fabricado en acero inoxidable.
- Lámpara mural matainsectos adhesivo.
- 1 lámpara CFL 20 W 2 u.
- Manufactured in stainless steel.
- Adhesive insect trap with wall-mounted lamp.
- 1 x 20 W 2 U CFL lamp.

Ref. 040210 Sku. 040210	Potencia: 20 W Power: 20 W	Embalaje: 1 u. Packaging: 1 u.	Recambio: Ref. 040215 Spare: Sku. 040215
----------------------------	-------------------------------	-----------------------------------	---



SATINADO INOX

CÓDIGO: 2004062  
RECAMB.: 2004063

### MATAINSECTOS DE LÁMINA ADHESIVA 2x15 W INOX STAINLESS STEEL 2 x 15 W ADHESIVE STRIP INSECT TRAP

- Fabricado en acero inoxidable.
- Lámpara mural matainsectos adhesivo decorada.
- 2 tubos T8 15 W.
- Potencia total: 30 W.
- Manufactured in stainless steel.
- Decorated adhesive insect trap with wall-mounted lamp.
- 2 T8 15 W tubes.
- Total power 30 W.

Ref. 040208 Sku. 040208	Potencia: 30W Potencia/Power: 30W	Embalaje: 1 u. Packaging: 1 u.	Recambio: Ref. 040216 Spare: Sku. 040216
----------------------------	--------------------------------------	-----------------------------------	---



NEGRO METALIZADO

CÓDIGO: 2004064

### MATAINSECTOS ELÉCTRICO 2x11 W METALIZADO METAL 2 x 11 W ELECTRIC INSECT TRAP

- Fabricado en acero inoxidable y ABS negro
- Potencia total: 22 W.
- Dos tubos T5 de 11 W y 215 mm.
- Manufactured in stainless steel and black ABS.
- Total power 22 W.
- 2 T5 11 W 215 mm tubes.

Ref. 040202 Sku. 040202	Potencia: 22 W Power: 22 W	Embalaje: 1 u. Packaging: 1 u.
----------------------------	-------------------------------	-----------------------------------



NEGRO METALIZADO

CÓDIGO: 2004065

### MATAINSECTOS ELÉCTRICO 2x15 W METALIZADO 2 x 15 W METAL ELECTRIC INSECT TRAP

- Fabricado en acero inoxidable y ABS negro.
- Potencia total: 30 W.
- Dos tubos T8 de 15 W y 215 mm.
- Manufactured in stainless steel and black ABS.
- Total power 30 W.
- 2 T8 15 W 215 mm tubes.

Ref. 040211 Sku. 040211	Potencia: 30 W Power: 30 W	Embalaje: 1 u. Packaging: 1 u.
----------------------------	-------------------------------	-----------------------------------



CÓDIGO: 2004066

NEGRO METALIZADO

### MATAINSECTOS ELÉCTRICO 2x20 W METALIZADO METAL 2 x 20 W ELECTRIC INSECT TRAP

- Fabricado en acero inoxidable y ABS negro.
- Potencia total: 40 W.
- Dos tubos T12 de 20 W y 215 mm.
- Manufactured in stainless steel and black ABS.
- Total power 40 W.
- Two 20 W T12 215 mm tubes.

Ref. 040206  
Sku. 040206

Potencia: 40 W  
Power: 40 W

Embalaje: 1 u.  
Packaging: 1 u.



CÓDIGO: 2004067

NEGRO METALIZADO

### MATAINSECTOS ELÉCTRICO 2x40 W METALIZADO METAL 2 x 40 W ELECTRIC INSECT TRAP

- Fabricado en acero inoxidable y ABS negro.
- Potencia total: 80 W.
- Dos tubos T12 de 40 W y 215 mm.
- Manufactured in stainless steel and black ABS.
- Total power 80 W.
- Two T12 40 W 215 mm tubes.

Ref. 040207  
Sku. 040207

Potencia: 80 W  
Power: 80 W

Embalaje: 1 u.  
Packaging: 1 u.



### RECAMBIOS DE ADHESIVO MATAINSECTOS SPARE INSECT TRAP ADHESIVE STRIPS

Ref. Recambio Spare part sku.	Ref. Matainsectos Lámina Sku. Adhesive strip insect trap	CÓDIGO:	Embalaje Packaging:
040214	040213	2004051	3 u.
040205	040203	2004053	5 u.
040205	040204	2004055	5 u.
040215	040209	2004057	3 u.
040215	040210	2004061	3 u.
040216	040208	2004063	5 u.



### RECAMBIOS DE LÁMPARAS MATAINSECTOS SPARE INSECT TRAP LAMPS

Ref. Recambio Spare part sku.	Ref. Matainsectos Eléctrico Sku. Electric insect trap	Embalaje Packaging:
RD411LMP	040213	1 u.
RD411LMP	040203	1 u.
RD412LMP	040204	1 u.
RD411LMP	040205	1 u.
RD411LMP	040210	1 u.
RD415LMP	040208	1 u.
RD413LMP	040214	1 u.
RD415LMP	040211	1 u.
RD416LMP	040206	1 u.
RD417LMP	040207	1 u.

09.

DISPENSADORES

AMBIENTALES

ENVIRONMENTAL

DISPENSERS

## DISPENSADOR AEROSOL PROGRAMACIÓN PERSONALIZADA CUSTOMISED PROGRAMMING AEROSOL DISPENSER



CÓDIGO: 2004350

- Intervalo de programación entre disparos de 1 a 60 minutos.
- Selección de días y horario de trabajo.
- Contador de disparos.
- Interruptor de apagado.
- Indicador de agotamiento de batería.
- LED luminoso indicador de agotamiento de carga.
- Su mecanismo y electrónica se han testado con un mínimo de 200.000 disparos.
- Programmed to release every 1 to 60 minutes.
- Selection of days and working hours.
- Release counter.
- Off switch.
- Low battery indicator.
- Low battery indicator LED.
- Its mechanism and electronics have been tested to at least 200,000 releases.



LED

Ref. 070502  
Sku. 070502

Bote estándar Ø65x104 mm  
Standard pot Ø65 x 104 mm

Embalaje: 12 u.  
Packaging: 12 u

## CARGA DE AMBIENTADOR AMBER PARA DISPENSADOR 250 ml AIR FRESHENER REFILL FOR AEROSOL DISPENSER 250ml



- Sistema Ambimatic concentrado con cúpula tipo americana de hojalata.
- Dosificación en monodosis efectiva en espacios de hasta 200 m<sup>2</sup>.
- Duración de 30 días con programación estándar.
- Hasta 3.000 dosificaciones con su válvula de serie. Cánula de 2,8 mm.
- Concentrated Ambimatic system with American-style tinplate dome.
- Dispensing in single doses effective in spaces up to 200 m<sup>2</sup>.
- Lasts 30 days with standard programming.
- Up to 3,000 doses with the original valve. 2.8 mm tube.

2004300

Amber

6 u.

## CARGA DE AMBIENTADOR BABY PARA DISPENSADOR 250 ml AIR FRESHENER REFILL FOR AEROSOL DISPENSER 250ml



- Sistema Ambimatic concentrado con cúpula tipo americana de hojalata.
- Dosificación en monodosis efectiva en espacios de hasta 200 m<sup>2</sup>.
- Duración de 30 días con programación estándar.
- Hasta 3.000 dosificaciones con su válvula de serie. Cánula de 2,8 mm.
- Concentrated Ambimatic system with American-style tinplate dome.
- Dispensing in single doses effective in spaces up to 200 m<sup>2</sup>.
- Lasts 30 days with standard programming.
- Up to 3,000 doses with the original valve. 2.8 mm tube.

2004340

Classic baby

6 u.

## DOSIFICADOR SINGULAIR SINGULAIR DISPENSER



COD.2001401

- Bajo nivel de ruido.
  - Mural o sobremesa.
  - Posibilidad de conexión a sistema de aireación.
  - Control de presión la bomba.
  - Control de air-flow
  - Plan de trabajo, diario, semanal + parámetros.
  - Configuración por App o display.
  - Acceso remoto.
  - Conexión wifi o bluetooth
  - Bajo consumo, nano partículas, menor frecuencia visitas.
  - Deposito de hasta 800 cc.
- 
- Low noise level.
  - Mural or desktop.
  - Possibility of connection to aeration system.
  - Pump pressure control.
  - Air-flow control
  - Work plan, daily, weekly + parameters.
  - Configuration by App or display.
  - Remote access.
  - Wi-Fi or bluetooth connection
  - Low consumption, nano particles, less frequent visits.
  - Deposit of up to 800 cc.

## DOSIFICADOR SINGULAIR SINGULAIR DISPENSER



COD.2001402

- Bajo nivel de ruido.
  - Mural o sobremesa.
  - Posibilidad de conexión a sistema de aireación.
  - Control de presión la bomba.
  - Control de air-flow
  - Plan de trabajo, diario, semanal + parámetros.
  - Configuración por App o display.
  - Acceso remoto.
  - Conexión wifi o bluetooth
  - Bajo consumo, nano partículas, menor frecuencia visitas.
  - Deposito de hasta 800 cc.
- 
- Low noise level.
  - Mural or desktop.
  - Possibility of connection to aeration system.
  - Pump pressure control.
  - Air-flow control
  - Work plan, daily, weekly + parameters.
  - Configuration by App or display.
  - Remote access.
  - Wi-Fi or bluetooth connection
  - Low consumption, nano particles, less frequent visits.
  - Deposit of up to 800 cc.

## AROMAS SCENTS



### LAS 4 FRAGANCIAS SE VENDEN EN

- caja de 6 recambios de 250ml
- caja de recambio de 750ml

### ALL 4 FRAGRANCES ARE SOLD IN

- box of 6 250ml refills
- 750ml refill box



10.

DISPENSADORES

BACTERIOSTÁTICOS

BACTERIOSTATIC

DISPENSERS



COD. 2313608



## DISPENSADOR BACTERIOSTÁTICO PROGRAMABLE PROGRAMMABLE BACTERIOSTATIC DISPENSER

- Fabricado en ABS con un diseño elegante de color blanco.
- Dispensador para carga bactericida en urinario.
- Secuencia de dosificación programable, con función de testeo.
- Visor de LED para la información programada.
- Intervalos entre disparos de 1 a 60 min. Selección de días y horarios de trabajo.
- Interruptor de apagado e indicador de baterías agotadas.
- LED luminoso indicador de agotamiento de la carga.
- Cada dispensador garantiza una vida útil de 200.000 disparos.
- Contiene un kit de instalación.
- Funciona con dos pilas AA LR14.
- Manufactured in white ABS with elegant design.
- Dispenser for filling with bactericide in urinals.
- Programmable dispensing system with test function.
- LED display for the programmed information.
- Release intervals between 1 and 60 min. Selection of days and working hours.
- Off switch and low battery indicator.
- Low battery LED indicator.
- Each dispenser is guaranteed a useful life of 200,000 releases.
- Contains installation kit.
- Operates with two AA LR14 batteries.

Ref. 070601  
Sku. 070601

Capacidad: Envases 500 ml  
Capacity: 500 ml packs

Embalaje: 12 u.  
Packaging: 12 u.

Kit Instalación Ref. RG003KIB  
Installation kit Ref. RG003KIB



COD. 2313609

## CARGA PARA DISPENSADOR BACTEROMATIC 500 ml 500 ml REFILL FOR BACTEROMATIC DISPENSER

- Carga líquida bactericida aromatizada. Capacidad de 500 ml.
- Uso profesional.
- Aromatised liquid bactericide refill. 500 ml capacity.
- Professional use.

Ref./Sku.	Aroma/Aroma:	Embalaje/Packaging:
04110	Talco/ Talc	6 u.
040109	Mandarina/ Mandarin	6 u.
040108	Floral/ Floral	6 u.



COD. 0960096

## GOMA URINARIO AROMATIZADA AROMATISED URINAL RUBBER SHEET

- Producto para baños públicos.
- Dos aromas: frutos tropicales y perfume.
- Duración aproximada de 30 días.
- Product for public toilets.
- Two aromas: tropical fruits and perfume.
- Lasts approximately 30 days.

Ref./Sku.	Aroma/Aroma:	Embalaje/Packaging:
040111	Frutos tropicales/ Tropical fruits	12 u.
040112	Perfume/ Perfume	12 u.



COD. 0960070

**PASTILLA URINARIO EFERVECENTE**  
**EFFERVESCENT URINARY PAD**

CLEANPILL PASTILLA EFERCENTE E-300U  
REF. PTCP1N  
0960060

Ref./Sku.	Embalaje/Packaging:
PTCP1N	300 u.



COD. 0081030-01

**PASTILLA URINARIO NITIDA**  
**NITIDA URINARY PAD**

Ref./Sku.	Embalaje/Packaging:
0081030-01	25u. de 40gr.

11.

DISPENSADORES  
DE TOALLAS FACIALES  
Y BOLSAS HIGIENICAS  
FACE TOWEL DISPENSERS  
AND HYGIENIC BAGS



INOX SATINADO  
INOX BRILLO

CÓDIGO: 2006560  
RECAMB.: 2006561

### DISPENSADOR DE TOALLAS FACIALES SUPERFICIE INOX STAINLESS STEEL SURFACE-MOUNTED FACE TOWEL DISPENSER

- Fabricado en acero inoxidable AISI 304.
- Posibilidad de acabados: satinado o brillo.
- Producto para baños de hotel y restaurantes.
- Producto apropiado para zonas colectivas.
- Manufactured in AISI 304 stainless steel.
- Possibility of satin or gloss finishes.
- Product for hotel and restaurant toilets.
- Product suitable for public and group toilets.

Ref. 110603 satin	Capacidad: 100 u.	Embalaje: 20 u.
Sku. 110603 satin	Capacity: 100 u.	Packaging: 20 u.

Ref. 110615 brillo	Capacidad: 100 u.	Embalaje: 20 u.
Sku. 110615 gloss	Capacity: 100 u.	Packaging: 20 u.



CROMADO BRILLO  
ABS

CÓDIGO: 2006562

### DISPENSADOR DE TOALLAS FACIALES PLÁSTICO CROMADO CHROME-FINISH PLASTIC FACE TOWEL DISPENSERS

- Fabricado en ABS cromado.
- Posibilidad de acabados: satinado o brillo.
- Para colocar sobre encimera de baño.
- Producto apropiado para zonas colectivas.
- Manufactured in chrome-finish ABS.
- Possibility of satin or gloss finishes.
- For placing on bathroom countertop.
- Product suitable for public and group toilets.

Ref. 110609	Capacidad: 100 u.
Sku. 110609	Capacity: 100 u.

Embalaje: 64 u.
Packaging: 64 u.



INOX SATINADO  
INOX BRILLO

CÓDIGO: 2006563  
RECAMB.: 2006564

### DISPENSADOR DE BOLSITAS HIGIÉNICAS INOX STAINLESS STEEL HYGIENIC BAG DISPENSER

- Fabricado en acero inoxidable AISI 304.
- Posibilidad de acabados: satinado o brillo.
- Con soporte para pared o superficie horizontal.
- Producto para baños de hotel y restaurante.
- Manufactured in AISI 304 stainless steel.
- Possibility of satin or gloss finishes.
- With support for wall or horizontal surface.
- Product for hotel and restaurant toilets.

Ref. 110619 satin	Capacidad: 100 u.	Embalaje: 60 u.
Sku. 110619 satin	Capacity: 100 u.	Packaging: 60 u.

Ref. 110621 brillo	Capacidad: 100 u.	Embalaje: 60 u.
Sku. 110621 gloss	Capacity: 100 u.	Packaging: 60 u.



CROMADO BRILLO

CÓDIGO: 2006565

### DISPENSADOR DE BOLSITAS HIGIÉNICAS PLÁSTICO CROMADO CHROME-FINISH PLASTIC HYGIENIC BAG DISPENSER

- Fabricado en ABS cromado acabado brillo.
- Con soporte para pared o superficie horizontal.
- Producto para baños de hotel y restaurante.
- Manufactured in gloss-finish chromed ABS.
- With support for wall or horizontal surface.
- Product for hotel and restaurant toilets.

Ref. 110620	Capacidad: 100 u.
Sku. 110620	Capacity: 100 u.

Embalaje: 90 u.
Packaging: 90 u.

12.

ESCOBILLEROS PARA  
BAÑOS

TOILET BRUSH HOLDERS



INOX SATINADO  
INOX BRILLO

CÓDIGO: 2007600 (S)

CÓDIGO: 2007505(B)

### ESCOBILLERO CUADRADO ACERO INOX SQUARE STAINLESS STEEL TOILET BRUSH HOLDER

- Fabricado en acero inoxidable AISI 304 satinado o brillo.
- Recipiente interior en plástico inerte de color negro.
- Producto para baños de hotel y restaurante.
- Para colocación en el suelo.
- Manufactured in satin or gloss finish AISI 304 stainless steel.
- Black inert plastic inner container.
- Product for hotel and restaurant toilets.
- For placing on the floor.

Ref. 130406 satinado  
Sku. 130406 satin

Embalaje: 12 u.  
Packaging: 12 u.

Ref. 130405 brillo  
Sku. 130405 gloss

Embalaje: 12 u.  
Packaging: 12 u.



INOX SATINADO  
INOX BRILLO

CÓDIGO: 2007620(S)

CÓDIGO: 2007625(B)

### ESCOBILLERO ACERO INOXIDABLE STAINLESS STEEL TOILET BRUSH HOLDER

- Fabricado en acero inoxidable AISI 304 satinado o brillo.
- Para colocar en el suelo o con accesorio para sujeción en pared.
- Producto para baños de hotel y restaurante.
- Manufactured in satin or gloss finish AISI 304 stainless steel.
- For placing on the floor or fitting to the wall with accessory.
- Product for hotel and restaurant toilets.

Ref. 130403 satinado  
Sku. 130403 satin

Embalaje: 20 u.  
Packaging: 20 u.

Ref. 130402 brillo  
Sku. 130402 gloss

Embalaje: 20 u.  
Packaging: 20 u.



CROMADO SATINADO  
CROMADO BRILLO

CÓDIGO: 2007610(S)

### ESCOBILLERO ACERO INOXIDABLE CON BAÑO DE CROMO CHROME-COATED STAINLESS STEEL TOILET BRUSH HOLDER

- Fabricado en acero inoxidable AISI 304 satinado o brillo.
- Con baño de cromo para una mayor protección contra la oxidación.
- Para colocar en el suelo o con accesorio para sujeción en pared.
- Producto para baños de hotel y restaurante.
- Manufactured in satin or gloss finish AISI 304 stainless steel.
- Chrome coated for better rust protection.
- For placing on the floor or fitting to the wall with accessory.
- Product for hotel and restaurant toilets.

Ref. 130404 satinado  
Sku. 130404 satin

Embalaje: 20 u.  
Packaging: 20 u.

Ref. 130407 brillo  
Sku. 130407 gloss

Embalaje: 20 u.  
Packaging: 20 u.



CROMADO BRILLO

CÓDIGO: 2007630

### ESCOBILLERO INOX BRILLO SERIE ANCLA ANCLA SERIES GLOSS-FINISH STAINLESS STEEL TOILET BRUSH HOLDER

- Fabricado en acero inoxidable AISI 304 cromo brillo.
- Soporte de pared y recipiente colgante sobre este.
- Producto para baños de hotel y restaurante.
- Manufactured in gloss-finish chromed AISI 304 stainless steel.
- Wall support with hanging container.
- Product for hotel and restaurant toilets.

Ref. 130709  
Sku. 130709

Embalaje: 10 u.  
Packaging: 10 u

13. COMPLEMENTOS  
PARA BEBÉ,  
COMPRESERO Y  
EQUIPAMIENTO  
HABITACION HOTEL  
BABY ACCESSORIES,  
COMPRESSOR AND HOTEL  
ROOM EQUIPAMENT





COD. 2009200

### TRONA PARA BEBÉS BABY HIGH CHAIR

- Fabricado en polietileno de alta densidad de 6 mm.
- Bandeja escamoteable para servicio de alimentación.
- Equipado con un cinturón de seguridad.
- Manufactured in 6 mm high-density polyethylene.
- Folding tray to use for feeding.
- Equipped with safety strap.

Ref. 130103  
Sku. 130103

Embalaje: 10 u.  
Packaging: 10 u.



COD. 2338960

### CAMBIADOR VERTICAL VERTICAL NAPPY CHANGER

- Fabricado en polietileno de alta densidad de 6 mm.
- Cambiador en disposición vertical con superficie granulada antideslizamiento.
- Equipado con un cinturón de seguridad y reforzado longitudinalmente con un mecanismo de bisagra de acero cilíndrica y accionamiento neumático.
- Manufactured in 6 mm high-density polyethylene.
- Changer arranged vertically with granulated non-slip surface.
- Equipped with safety strap and strengthened along its length, with steel cylindrical hinge mechanism and pneumatic activation.

Ref. 13012  
Sku. 130102

Embalaje: 10 u.  
Packaging: 10 u.



COD. 2005000

### CAMBIADOR HORIZONTAL HORIZONTAL NAPPY CHANGER

- Fabricado en polietileno de alta densidad de 6 mm.
- Cambiador en disposición horizontal con superficie granulada antideslizamiento.
- Equipado con un cinturón de seguridad y reforzado longitudinalmente con un mecanismo de bisagra de acero cilíndrica y accionamiento neumático.
- Manufactured in 6 mm high-density polyethylene.
- Changer arranged horizontally with granulated non-slip surface.
- Equipped with safety strap and strengthened along its length, with steel cylindrical hinge mechanism and pneumatic activation.

Ref. 130101  
Sku. 130101

Embalaje: 10 u.  
Packaging: 10 u.



COD. 2009220

### PAPELERA CONTENEDOR HIGIÉNICA PAÑALES HYGIENIC NAPPY BIN CONTAINER

- Tapa basculante integrada.
- Con sistema de fijación para bolsa que impide su deslizamiento durante su uso.
- Incorpora un clip de colocación de nuestras bolsitas perfumadas de bioenzimas ref. K6010B10.
- Integrated flip lid.
- With bag fixing system to prevent slipping during use.
- Incorporates clip for fitting our perfumed bioenzyme bags, sku. K6010B10.

Ref. 080362  
Sku. 080362

Embalaje: 10 u.  
Packaging: 10 u.

Ref. K6010B10: Bolsitas perfumadas de bioenzimas  
Sku. K6010B10: Perfumed bioenzyme bags



COD. 2803250

## COMPRESERO BUYER

- Fabricado de polipropileno blanco de alta calidad y resistencia, con trapilla integrada en la tapa superior y con apertura mediante pedal
- Capacidad de 15Lts.
- Made of white polypropylene of high quality and resistance, with integrated scuttle in the upper cover and with pedal opening
- Capacity of 15Lts.



COD. 2803260

## COMPRESERO BUYER

Ref. 2803260  
Sku. 866069

Caja: 1 ud  
Box: 1 ud

Color: Satinado  
Colour: Satin

Medidas: 610X285X200  
Measures: 610X285X200



COD. 2262650

## ALFOMBRA CARPET

Excelente absorción del agua. Dorso de vinilo antideslizante. Resistentes a la decoloración y a las manchas. Adecuadas tanto para interior como exterior. Se emplean también en la recepción de los hoteles.

- ref.2262690 ALFOMBRA TOSTADO 120x180 CM VINILO ( ref. 213.83)
- ref. 2262700 ALFOMBRA GRIS METAL 120x180 CM ( ref. 213.81)
- ref. 2262670 ALFOMBRA GRIS METAL 90x150 CM (ref 213.75)
- ref.2262660 ALFOMBRA TOSTADO 90x150 CM (213.77)
- ref.2262650 ALFOMBRA CARMESÍ 90x150 CM (213.79)

Excellent water absorption. Vinyl back anti-slip. Fade and fade resistant stains. Suitable for both interior and exterior. They are also used in hotel reception.

## HERVIDOR KETTLE



**Zenith Acero inoxidable satinado ref. 8661414**  
**Zenith Acero inoxidable brillo ref. 8661415**

Material de acero inoxidable ; color cromo, con una capacidad de 10000 (L), base de 360° y una potencia de funcionamiento de 1500 (W).  
La longitud del cable es de 700 (mm), de alto 210 (mm) con una profundidad de 200 (mm) y su diámetro de 145 (mm).  
Voltaje de 220-240 (V).

Stainless steel material; chrome color, with a capacity of 10,000 (L), 360° base and an operating power of 1,500 (W).  
The length of the cable is 700 (mm), high 210 (mm) with a depth of 200 (mm) and its diameter of 145 (mm).  
Voltage 220-240 (V).

## BANDEJAS TRAYS



<b>Ref. 8661018</b> Sku. 8661018	Material: cuero sintético Material: Synthetic leather	Color: Negro Colour: Black	Medidas: 32 x 400 x 260 (mm) Measures: 32 x 400 x 260 (mm)
-------------------------------------	--	-------------------------------	---



<b>Ref. 866761</b> Sku. 866761	Material: Bambú Material: bamboo	Color: Madera Colour: wood	Medidas: 25 x 380 x 196 (mm) Measures: 25 x 380 x 196 (mm)
-----------------------------------	-------------------------------------	-------------------------------	---



<b>Ref. 866885</b> Sku. 866885	Material: Melamina Material: Melamine	Color: Blanco Colour: White	Medidas: 24 x 377 x 297 (mm) Measures: 24 x 377 x 297 (mm)
-----------------------------------	--	--------------------------------	---

## PORTAMALETAS CASE HOLDER



<b>Ref. 866196</b> Sku. 866196	Material: Madera Material: Wood	Color: Madera Colour: Wood	Medidas: 518 x 632 x 558 (mm) Measures: 518 x 632 x 558 (mm)
-----------------------------------	------------------------------------	-------------------------------	---



<b>Ref. 866506</b> Sku. 866506	Material: Acero Material: steel	Color: Cromo Colour: chromium	Medidas: 705 x 675 x 520 (mm) Measures: 705 x 675 x 520 (mm)
-----------------------------------	------------------------------------	----------------------------------	---



Ref. 866069 Sku. 866069	Material: Acero Material: Steel	Color: Cromo Colour: chromium	Medidas: 500 x 665 x 400 (mm) Measures: 500 x 665 x 400 (mm)
----------------------------	------------------------------------	----------------------------------	---



### MINIBAR TAR TAR MINIBAR

Capacidad: 30L. Eficiencia energética: B. Descongelación automática. Refrigeración Thermo-absorption. Luz interior LED. Potencia 65W

Capacity: 30L. Energy efficiency: B. Automatic defrosting. Thermo-absorption refrigeration. LED interior light. Power 65W

Ref. 8661351 Sku. 8661351	Material: Acero Material: Steel	Color: negro Colour: Black	Medidas: 485 x 385 x 440 (mm) Measures: 485 x 385 x 440 (mm)
------------------------------	------------------------------------	-------------------------------	---



### MINIBAR CAJÓN DRAWER MINIBAR

Capacidad: 40L. Eficiencia energética: B. Descongelación automática. Refrigeración Thermo-absorption. Luz interior LED. Potencia 65W

Capacity: 40L. Energy efficiency: B. Automatic defrosting. Thermo-absorption refrigeration. LED interior light. Power 65W

Ref. 8661611 Sku. 8661611	Material: Acero Material: Steel	Color: negro Colour: Black	Medidas: 412 x 495 x 460 (mm) Measures: 412 x 495 x 460 (mm)
------------------------------	------------------------------------	-------------------------------	---

14.

DISPENSADORES Y  
DOSIFICADORES PARA  
HABITACION DE HOTEL

DISPENSERS AND  
DISPENSERS FOR  
HOTEL ROOMS

**DOSIFICADORES**  
**DOSERS**



COD. 2001400

**DOSIFICADOR TRANSPARENTE 300 ml**  
**TRANSPARENT DISPENSER 300 ml**

GGel + Champú línea Letras / Leche corporal línea Letras

Ref./Sku.	Aroma/Aroma:	Embalaje/Packaging:
	ALOE VERA	18u. / Caja



COD. 2001405

**DOSIFICADOR FUMÉ 300 ml**  
**FUMÉ DISPENSER 300 ml**

GG+CH de Eiwa

Ref./Sku.	Aroma/Aroma:	Embalaje/Packaging:
	FUMÉ	18u. / Caja



COD. 2001410

**DOSIFICADOR INVERTIDO 360 ml**  
**INVERTED DISPENSER 360 ml**

GG+CH de Eiwa

Ref./Sku.	Aroma/Aroma:	Embalaje/Packaging:
	ALOE VERA	15u. / Caja



COD. 2001415

**DOSIFICADOR INVERTIDO 450 ml**  
**INVERTED DISPENSER 450 ml**

gama FRUITYLICIOUS

Ref./Sku.	Aroma/Aroma:	Embalaje/Packaging:
	CÍTRICO	1u. / Caja




COD. 2001420

**DOSIFICADOR INVERTIDO 450 ml**  
**INVERTED DISPENSER 450 ml**

gama SENSE

Ref./Sku.	Aroma/Aroma:	Embalaje/Packaging:
	GINSENG	1u. / Caja

## MAQUINARIA HOSTELERÍA



Tu mayor confianza



klinbox

klinbag

OPTIMASYSTEM



Clean+plus

# PURIFICADOR DE AIRE



## PURIFICADOR DE AIRE AIR300



AIR 300 OFFERS  
A REDUCTION OF  
**>99.9%**  
ON COVID19

Código: 3500560



## CARACTERÍSTICAS TÉCNICAS

Modelo	AIR300
Dimensiones	390 x 420 X 630 mm
Ruido	27-68 dBA
Potencia	1200W
Niveles de velocidad del aire	10 niveles
Salida del aire	1200 m3/h
Eficiencia energética	Alta
Vida útil del filtro TVOC	3 a 6 meses en funcionamiento continuo ***



# LAVAVAJILLAS INDUSTRIALES

## LAVAJAVILLAS SAMMIC SERIE ULTRA



Código: 4011010

## CARACTERÍSTICAS TÉCNICAS

Modelo	UX-40
Dimensiones de cesta	400 x 400 mm
Altura útil	300 mm
Potencia de cuba de lavado	1200 W
Potencia de la bomba de lavado	0.33 Hp / 250 W
Potencia del calderín	2800 W
Potencia total	3050 W

## LAVAJAVILLAS SAMMIC SERIE ULTRA

## CARACTERÍSTICAS TÉCNICAS

Modelo	UX-50 LITE
Dimensiones de cesta	500 x 500 mm
Altura útil	380 mm
Potencia de cuba de lavado	1800 W
Potencia de la bomba de lavado	1 Hp / 750 W
Potencia del calderín	3000 W
Potencia total	3750 W



Código: 4011020

## LAVAJAVILLAS SAMMIC SERIE ULTRA



Código: 4011030

## CARACTERÍSTICAS TÉCNICAS

Modelo	UX-50
Dimensiones de cesta	500 x 500 mm
Altura útil	380 mm
Potencia de cuba de lavado	1800 W
Potencia de la bomba de lavado	1 Hp / 750 W
Potencia del calderín	5000 W
Potencia total	5750 W

## LAVAJAVILLAS SAMMIC SERIE ULTRA

### CÚPULA



Código: 4011040

### CARACTERÍSTICAS TÉCNICAS

Model	UX-120
Dimensiones de cesta	500 x 500 mm
Altura útil	430 mm
Potencia de cuba de lavado	2500 W
Potencia de la bomba de lavado	1.3 Hp / 1000 W
Potencia del calderín	9000 W
Potencia total	10000 W

## TÚNEL ARRASTRE SAMMIC SERIE T



Código: 4011050

### CARACTERÍSTICAS TÉCNICAS

MODELO	T-1650
Voltaje (v)	3 x 400 +N
Potencia Bomba Hp	Lavado 1,35 500 l/m
Capacidad de Cuba (litros)	Lavado 70
Resistencia Cuba (kw)	Lavado 8
Resistencia Calderin (kw)	14
Motoreductor (kw)	0,15
Alimentación Agua Caliente 55°C	280 litros / h

# FRIGORÍFICOS

## BOTELLERO EXPOSITOR

### LINEA PEKIN



Código: 28833472

## CARACTERÍSTICAS

- Gas R-600A.
- Voltaje: 220v-240v.
- Puertas: 3
- Capacidad de Botellas: 330 (litros) / 270 (botellas 33 cl)
- Temperatura: 0/10°C
- Potencia: 220w
- Consumo (Kwh/24h): 2,10
- Medidas interior (alto x fondo x largo): 1265x360x740
- Medidas exterior (alto x fondo x largo): 1350x520x900

## ARMARIO REFRIGERACIÓN

## CARACTERÍSTICAS

### MODELO ARG- 701V

- Exterior e interior en acero inoxidable AISI-304, salvo trasera que es en acero galvanizado.
- Control temperatura mediante termostato digital.
- Sistema automático de evaporación del agua.
- Ángulos internos redondeados para facilitar la limpieza.
- Temperatura de trabajo -2/+8°C testado a 43°C.
- Refrigerante R-134a.
- Medidas con patas.

- Puerta con cierre automático y guarnición magnética.
- Patas en acero inoxidable regulables en altura de 180 a 240 mm.
- Espesor del aislamiento 60 mm. libre de CFC's. • Parrillas de 530x650 mm.
- Refrigeración ventilada.
- Puerta con cerradura (de serie).
- Iluminación interior.
- Voltaje 230V/50Hz. Posibilidad de 230V/60Hz.

### 1 CUERPO



Código: 2383473

## ARMARIO REFRIGERACIÓN



Código: 2383474

### 2 CUERPO

## CARACTERÍSTICAS

### MODELO ARG-1402V

- Exterior e interior en acero inoxidable AISI-304, salvo trasera que es en acero galvanizado.
- Control temperatura mediante termostato digital.
- Sistema automático de evaporación del agua.
- Ángulos internos redondeados para facilitar la limpieza.
- Temperatura de trabajo -2/+8°C testado a 43°C.
- Refrigerante R-134a.
- Medidas con patas.

- Puerta con cierre automático y guarnición magnética.
- Patas en acero inoxidable regulables en altura de 180 a 240 mm.
- Espesor del aislamiento 60 mm. libre de CFC's. • Parrillas de 530x650 mm.
- Refrigeración ventilada.
- Puerta con cerradura (de serie).
- Iluminación interior.
- Voltaje 230V/50Hz. Posibilidad de 230V/60Hz.

# HORNOS MICROONDAS PROFESIONALES

## CLASE COMPACTA

### 18 LITROS



Código: 2375105

Modelo		NE-2143-2
<b>Características de rendimiento</b>		
Niveles de potencia	Alto	2100 W
	Medio	1050 W
	Bajo	-
	Descongelado	340 W
Función 2 niveles		SI
Cantidad de magnetrones		2 magnetrones / 1050 W con 2 antenas giratorias

Dimensiones de la cavidad	330 x 310 x 175 mm
Dimensiones exteriores	422 x 508 x 337 mm
Potencia de entrada	3160 W / 14,3 A
Voltaje	230 V / 50 Hz
Peso neto	30 Kg
Accesorios incluidos	1 plato de cerámica

### 1000 WATIOS

### 22 LITROS



Código: 2375110

Model		NE-1037
<b>Características de rendimiento</b>		
Niveles de potencia	Alto	1000 W
	Medio	500 W / intervalo
	Descongelado	340 W / intervalo
Panel de control superficial		SI
Voltaje		230 V / 50 Hz
Peso neto		17,8 Kg

Memoria tiempos de cocción	20 programas de memoria abiertos
Introducción de más de un tiempo y nivel de potencia	3 tiempos y 3 niveles de potencia
Cantidad de magnetrones	1 magnetron / 1000 W con 1 antena giratoria
Dimensiones de la cavidad	330 x 330 x 200 mm
Dimensiones exteriores	510 x 360 x 306 mm
Potencia de entrada	1490 W / 6,6 A

## CLASE COMBINADA

### 30 LITROS



Código: 2375115

Modelo		NE-C1475
<b>Características de rendimiento</b>		
Niveles de potencia	Alto	1000 W
	Medio	500 W / intervalo
	Descongelado	340 W / intervalo
Panel de control superficial		SI
Voltaje		230 V / 50 Hz
Peso neto		17,8 Kg

Memoria tiempos de cocción	20 programas de memoria abiertos
Introducción de más de un tiempo y nivel de potencia	3 tiempos y 3 niveles de potencia
Cantidad de magnetrones	1 magnetron / 1000 W con 1 antena giratoria
Dimensiones de la cavidad	330 x 330 x 200 mm
Dimensiones exteriores	510 x 360 x 306 mm
Potencia de entrada	1490 W / 6,6 A

## CLASE GOURMET

### 40 LITROS



Código: 2375120

Modelo		NE-3240
<b>Características de rendimiento</b>		
Niveles de potencia	Alto	3200 W
	Medio	1600 W / intervalo
	Bajo	340 W / intervalo
	Descongelado	170 W / intervalo
Cantidad de magnetrones		4 magnetrones / 800 W con 4 antenas giratorias

Dimensiones exteriores	650 x 526 x 471 mm
Potencia de entrada	4960 W / 12,9 A
Voltaje	400 V / 50 Hz
Peso neto	65 Kg
Accesorios incluidos	1 plato de cerámica
Dimensiones de la cavidad	535 x 330 x 250 mm (corresponde a Gastronorm 1/1)



# MAQUINARIA AUXILIAR

## FREIDORAS SERIE TF



### CARACTERÍSTICAS

MODELO	TF-5	TF-10
Dimensiones Freidora (mm.)	213 x 415 x 265-420	360 x 415 x 265-420
Dimensiones cesta (mm.)	155 x 235 x 105	305 x 235 x 108
Capacidad litros cuba	4 / 5	8 / 10
Potencia (kw)	3,6	6,9
Voltaje / Fases (v)	1 x 230	3 x 400 v + N
Producción (kg / h)	8	14
	Código: 2376330	Código: 2376331

## ENVASADORA AL VACÍO

### CARACTERÍSTICAS

MODELO	V 20 - T
Dimensiones	480 x 560 x 440
Dimensiones cámara	450 x 420 x 180
Bomba	20 m <sup>3</sup> / h
Barra Soldar (mm)	410
Voltaje (v)	1 x 230
Potencia (kw)	0,75

### SOBRE-MESA



Código: 2373477

## ENVASADORA AL VACÍO

### SERIE PIE



Código: 2373478

### CARACTERÍSTICAS

MODELO	S-225 M PX
Dimensiones	580 x 660 x 980
Cámara	510 x 480 x 210
Bomba	23 m <sup>3</sup> / h.
Barra Soldar (mm)	2 x 470
Voltaje / Potencia (kw)	3 x 400 + N (230) v / 0,9
Gas	SI
Peso (kg)	160
Ruedas	SI

## HORNO CONVECCIÓN ELÉCTRICO



Código: 2376000

### CARACTERÍSTICAS

MODELO	Star-2	Núm. Bandejas	4
Dimensiones Ext.	595 x 560 x 575	Dotación	4
Dimensiones Int..	460 x 374 x 353	Apertura puerta	Batiente
Potencia (kw)	3,1	Nº motores/Ventila.	2
Voltaje (v)	1 x 230	Acabado interior	Esmaltado
Humidificador	NO	Inversión de giro	NO
Dimens. Bandejas	440 x 315	Gratinador	NO

## COCINA A GAS

### HIGH POWER

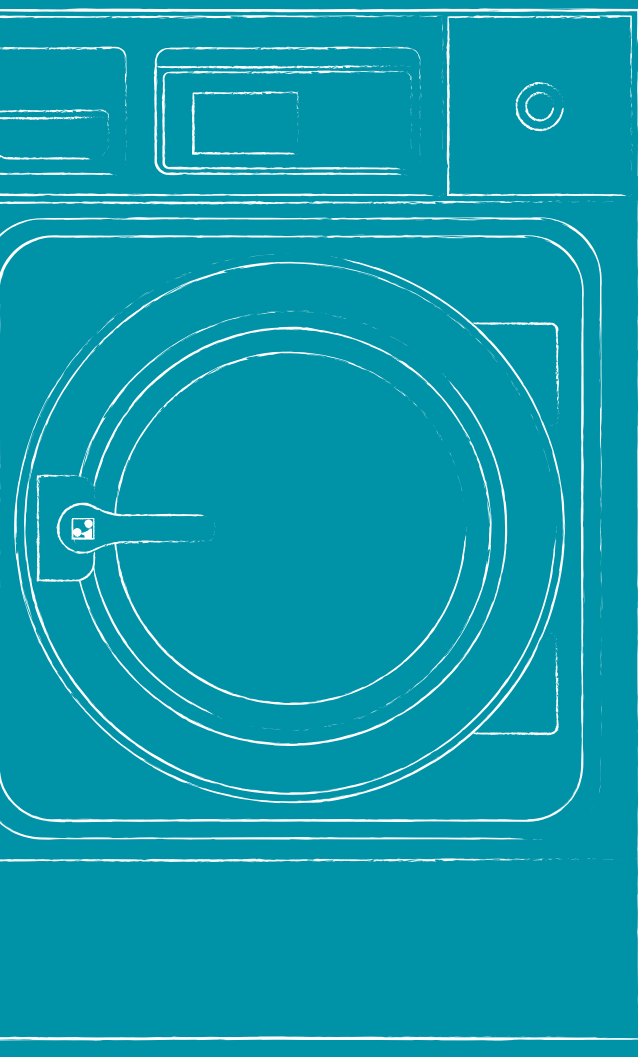


Código: 2377000

#### MODELO

GF3H12+T

- Construcción en acero inox AISI 304
- Sobre y frontal de apoyo en acero inox de 1'5 mm de espesor
- Mandos en fibra de vidrio resistentes al calor, con protección antigrasa.
- Parrillas de fundición.
- Cubeta recoge-liquidos en acero inox.
- Quemadores de hierro fundido garantizados de por vida, muy potentes, de hasta 12 Kw.
- Fuegos abiertos con llama piloto, válvula de seguridad y termopares bimetálicos.
- Horno con cierre estanco en silicona
- Patas de acero inox con altura regulable en 50 mm.
- Hornos a gas GN 1/1 ó Maxi, regulados termostáticamente de 160 a 300 ° C, y guías extraíbles porta bandejas.
- **ACCESORIOS:** Puertas, Planchas, Reductor fuegos, Parrillas hornos, etc.



## LAVANDERÍA PROFESIONAL

Primer presenta su nueva gama de lavadoras y secadoras profesionales de 8-10 kg altamente innovadoras y con nuevas prestaciones, dirigidas a un mercado cada vez más exigente con la calidad, medio ambiente y en las prestaciones de la maquinaria. Capaces de adaptarse a cualquier exigencia del mercado, la novedad principal es el nuevo programador T2 de pantalla táctil más intuitivo que el anterior.

Disponemos de los últimos avances en ahorro energético, agua y productos químicos, así como el sistema Wet Cleaning (lavado de prendas muy delicadas) estándar en todas las gamas. Avanzamos en todos los ámbitos de la lavandería (lavanderías, tintorerías, hospitales, autoservicios, residencias, restaurantes, hoteles, gimnasios, colegios...).



# LAVADORAS PROFESIONALES

## ALTA VELOCIDAD / FACTOR G 450

### CARACTERÍSTICAS

- Lavadoras flotantes de alto centrifugado, sin necesidad de anclaje al suelo.
- Factor G 450.
- Mueble exterior en skinplate gris.
- Tambor y cuba en acero inoxidable.
- Jabonera de detergentes con 4 compartimentos.
- 8 señales de dosificación líquida automáticas, programables en tiempo y retardo.
- 6 señales de dosificación extra opcionales, hasta un total de 14.
- 2 entradas de agua estándar (fría y caliente).
- Dotado de variador de frecuencia (estándar 50-60Hz). Sistema de equilibrado controlado mediante el mismo variador.
- Nuevo programador T2 con pantalla táctil, permite crear un número indefinido de programas (26 preestablecidos).
- Posibilidad de programar, importar o exportar programas y actualizaciones de software por USB.
- Posibilidad de apilar la secadora encima de la lavadora.
- Trazabilidad estándar: Todo el proceso de lavado (temperaturas, niveles de agua) es almacenado en la lavadora y extraíble a un PC mediante memoria USB.
- WET CLEANING incluido en el programador (niveles de agua y velocidad de lavado modificables para prendas delicadas).
- OPTIMAL KG: sistema ahorro para optimizar el consumo de agua y detergentes con menos carga.
- LOADING AID: sistema de ayuda a la carga mediante rotación del tambor y entrada de agua.
- Modelo con válvula de desagüe y modelo con bomba de desagüe.
- Modelos con válvula especialmente diseñados para lavar mopas.
- Modelos versátiles: transformables de autoservicio a OPL y al revés.
- Incluye patas niveladoras.
- Certificaciones de producto CE y WRAS aprobadas.



CONTROL	CALEFACCIÓN	CAPACIDADES	
		8kg	10 kg
Microprocesador T2	Eléctrica-Agua caliente	LP-8 V T2 / LP-8 P T2	LP-10 V T2 / LP-10 P T2

\*Todos los modelos se pueden convertir fácilmente a autoservicio, con el kit monedero/ fichero o la central de pago.

V: válvula P: bomba desagüe

### VERSATILIDAD

- ✓ OPL <> MONEDERO. Modelo estándar fácilmente transformable.
- ✓ UNIDAD <> APILABLE. La lavadora permite apilar una secadora encima.
- ✓ ELÉCTRICA <> AGUA CALIENTE. Modelo eléctrico fácilmente transformable a agua caliente.
- ✓ BOMBA <> VÁLVULA DESAGÜE. Modelo estándar fácilmente transformable. Fácil acceso y servicio.
- ✓ Ideal para muchos sectores: Restaurantes, gimnasios, cámpings, lavado de mopas, apartamentos, lavanderías autoservicio, tintorerías o guarderías.

### ROBUSTEZ

- ✓ Mueble exterior en skinplate gris.
- ✓ Puerta robusta de aluminio.
- ✓ Cuba, tambor y palas en acero inoxidable AISI-304.
- ✓ Sin mufla. Más fácil de reparar, limpiar, más industrial...
- ✓ Soporte rodamientos y rodamientos industriales (hasta 15,000 horas de trabajo).
- ✓ Mismo motor y variador como en las lavadoras industriales.
- ✓ Cierre de la puerta industrial.
- ✓ Opciones: mueble exterior en acero inoxidable AISI-304.



NUEVA  
JABONERA  
SUPERIOR



### ALTAS PRESTACIONES

- ✓ Microprocesador T2: Totalmente programable y de fácil uso.
- ✓ Vídeos en pantalla (anuncios, instrucciones).
- ✓ 8 señales de dosificación estándar.
- ✓ Puerto USB: Software gratuito para programar, trazabilidad, análisis de datos...
- ✓ Wet Cleaning estándar con el microprocesador T2.
- ✓ Preparado para la comunicación remota / sistemas multipago.
- ✓ Ciclos de lavado cortos (Potencia de calefacción 6 kW).
- ✓ Opciones:
  - Disponible para conexión WIFI externa.
  - Junta de silicona.
  - Apertura retardada en caso de corte de suministro eléctrico.
  - Válvula normalmente cerrada.
  - Voltaje marítimo.



### EFICIENCIA

- ✓ Sistema de pesaje inteligente.
  - ✓ OPTimal KG – carga óptima (indicando el peso).
  - ✓ Zócalo para mejor ergonomía.
  - ✓ Zócalo mopas (filtro incluido).
  - ✓ Zócalo recuperador de agua (con tanque).
  - ✓ Factor G elevado de 450
- Humedad residual reducida — Tiempo de secado reducido.

### WETCLEANING

Las lavadoras profesionales PRIMER con el nuevo T2 (o a través del software) ofrecen una programación fácil y óptima para el sistema Wet Cleaning. La gama LP viene equipada con las mejores prestaciones, como tambor y cuba en acero inoxidable, sistema de mezcla de agua automático a distintas temperaturas, Efficient Drum para potenciar la acción mecánica, etc.

## MÁQUINAS

	LP-8 T2 V	LP-8 T2 P	LP-10 T2 V	LP-10 T2 P
Capacidad (kg) (1/10)	8	8	10	10
Capacidad (kg) (1/9)	9	9	11	11
Tambor (Ø / Prof.) mm	532/360	532/360	532/425	532/425
Volumen tambor (litros)	80	80	100	100
Diámetro puerta (Ø) (mm)	373	373	373	373
Tambor-cuba	Skinplate	Skinplate	Skinplate	Skinplate
Microprocesador	Táctil T2	Táctil T2	Táctil T2	Táctil T2
Potencia eléctrica E (kW)	6,25	6,25	6,25	6,25
Potencia agua caliente HW (kW)	0,75	0,75	0,75	0,75
Centrifugado (rpm)	1250	1250	1250	1250
Factor G	450	450	450	450
Dimensiones (AnxFxAI) (mm)	680 x 698 x 1040	680 x 698 x 1040	680 x 742 x 1040	680 x 742 x 1040
Peso (kg)	140	140	150	150
Voltaje	<b>T(E) S(HW)</b>	<b>T(E) S(HW)</b>	<b>T(E) S(HW)</b>	<b>T(E) S(HW)</b>
Eléctrica				
Código estándar / opciones	19053113 / 18001739	19053116 / 18001740	19053132 / 18001743	19053133 / 18001744
Agua caliente				
Código estándar / opciones	19053130 / 18001741	19053131 / 18001742	19053139 / 18001745	19053142 / 18001746

T TRIFÁSICO - 400V III+N / 230V III+N (50-60 Hz). Puede ser transformada a 230V I+N  
S MONOFÁSICO - 230V I+N. Puede ser transformada a 230V III+N / 400V III+N (50-60 Hz)

V: válvula P: bomba desagüe

## OPCIONES

Descripción	OPCIONES* Código 18		KITS**
	Abreviación	SAP conf.	Código SAP
Doble desagüe	DD	18_0002	19056122
Válvula normalmente cerrada	NC	18_0001	N/D
6 señales extra de dosificación líquida. Total hasta 14 señales	XD	13_0004	19034838
<b>NUEVO</b> Jabonera superior LP	DS	13_0039	N/D
Junta de silicona	SG	13_0002	N/D
Puerta reversible: apertura puerta sentido contrario	RD	13_0001	N/D
Modelo tropicalizado: placa protegida	TR	13_0005	N/D
Mueble exterior en acero inoxidable AISI 304	SSC	15_0001	N/D
Kit válvula-bomba	P	18_0003	19056123
Zócalo para mejor ergonomía			19044811
Zócalo para mejor ergonomía en acero inox			19079613
Zócalo para mopas			19056125
Zócalo para mopas en acero inox			19079614
Zócalo para recuperación del agua			19056126
Zócalo para recuperación del agua en acero inox			19079615
Pedido contenedor completo PROF + embalaje compacto	OC	13_0038	N/D

## \*OPCIONES

Disponible con el pedido de la máquina, montado en la fábrica. Para ser pedido conjuntamente con el código 18

## \*\*KITS

Componentes enviados en una caja/kit para ser montados por el cliente/usuario final

## OPCIONES DE VOLTAJE

Descripción	OPCIONES* Código 18	
	Abreviación	SAP conf.
Voltaje marítimo 440V III 50/60 Hz no N	440V 3 50/60 Hz	20-0005
Voltaje 110-120V 1N -50/60 (Sólo mod.agua caliente)	110-120V 1N 50/60	20-0004

## VOLTAJES A LOS QUE PUEDEN SER CONECTADAS

Modelo	230 I+N+T	230 I+N+T	230 III+T	230 III+T	400 III+N+T	400 III+N+T	440 sin N
	50 Hz	60 Hz	50 Hz	60 Hz	50 Hz	60 Hz	50/60 Hz
LP-8 V T2 E	STD	STD	STD	STD	STD	STD	OPC
LP-8 V T2 HW	STD	STD	N/D	N/D	N/D	N/D	N/D
LP-8 P T2 E	STD	STD	STD	STD	STD	STD	OPC
LP-8 P T2 HW	STD	STD	N/D	N/D	N/D	N/D	N/D
LP-10 V T2 E	STD	STD	STD	STD	STD	STD	OPC
LP-10 V T2 HW	STD	STD	N/D	N/D	N/D	N/D	N/D
LP-10 P T2 E	STD	STD	STD	STD	STD	STD	OPC
LP-10 P T2 HW	STD	STD	N/D	N/D	N/D	N/D	N/D

N/D No disponible | OPC Opcional, coste extra | STD Estándar



# SECADORAS PROFESIONALES

## CARACTERÍSTICAS

- Secadora profesional de 8 y 10kg de capacidad.
- Construcción robusta, paneles en skinplate gris, excepto mod. BASIC
- Puerta industrial de aluminio, reversible y de gran diámetro.
- Modelos con Microprocesador T2 programable con pantalla táctil de 4,3".
- Convertibles para autoservicio.
- Modelos con programador electrónico P también convertibles para autoservicio.
- Nuevo modelo BASIC con programador P de 10kg y paneles exteriores blancos.
- Puerto USB para programar, importar programas, monitorizar y gestionar con el control T2.
- Máquina versátil y fácil de configurar para autoservicio.
- Apilable sobre una lavadora o otra secadora, con los paneles de control entre los dos tambores para una mejor ergonomía.
- Lint filter: filtro plano de fácil limpieza como cajón, no en la puerta (igual que en las secadoras industriales).
- Calefacción eléctrica con dos posibles configuraciones: 6,75kW o 4,5 kW. (BASIC sólo 4,5kW)
- Fácil acceso a componentes para facilitar el mantenimiento.
- Nuevos modelos calefacción a gas (T2 y P)



DP-10 P



DP-10 P BASIC MONO/ TRI

CONTROL	CALEFACCIÓN	CAPACIDADES	
		8kg	10 kg
Microprocesador T2	Eléctrica o gas	DP-8 T2	DP-10 T2
Programador electrónico P	Eléctrica o gas	DP-8 P	DP-10 P
Programador electrónico P	Eléctrica o gas		DP-10 P MONO/ TRI BASIC

\*Todos los modelos se pueden convertir fácilmente a autoservicio, con el kit monedero/ fichero o la central de pago.



## VERSATILIDAD

- ✓ Modelo estándar configurable como OPL, con monedero, con central de pagos, etc.
- ✓ Pueden ser instaladas en columna encima de una lavadora u otra secadora.
- ✓ Los paneles de control pueden ser montados entre los dos tambores de las columnas apiladas para mejor uso y ergonomía.
- ✓ Multitud de usos: renting, hostelería, autoservicio, mopas, gimnasios, etc.



## ALTAS PRESTACIONES

- ✓ Dos controles:
  - Programador electrónico P: selección de tiempo y temperatura. Versátil, opción OPL y autoservicio.
  - Microprocesador T2: totalmente programable, de fácil uso e intuitivo con una pantalla táctil de 4,3".
- ✓ Conexión USB.
- ✓ Sistema de comunicación remota.
- ✓ Tiempos de secado reducidos (menos de 45 minutos). Calefacción 6,75 kW, opción 4,5 kW.
- ✓ Múltiples opciones: zócalos, sensor de humedad, etc...



## EFICIENCIA

- ✓ Sensor de humedad (en modelos T2).
- ✓ Flujo de aire optimizado.
- ✓ Amplio filtro de borras.
- ✓ Diseño eficiente.



## ROBUSTEZ

- ✓ Puerta industrial robusta en aluminio.
- ✓ Cajón como filtro de borras. No en la puerta sino como cajón específico.
- ✓ Ventilador industrial y fuerte flujo de aire.
- ✓ Construcción robusta de estructura y mueble exterior.

## WETCLEANING®

Las secadoras profesionales DP de PRIMER con el microprocesador T2 están diseñadas y pensadas para el sistema Wet Cleaning.

## MÁQUINAS

	DP-8 P	DP-8 T2	DP-10 P	DP-10 T2	DP-10 P MONO BASIC	DP-10 P TRI BASIC
Capacidad (kg) (1/20)	8	8	10	10	10	10
Producción (kg./h)	9,8	9,8	11,2	11,2	11,2	11,2
Tambor (Ø / Prof.) mm	590/585	590/585	590/690	590/690	590/690	590/690
Volumen tambor (litros)	160	160	200	200	200	200
Diámetro puerta (Ø) (mm)	585	585	585	585	585	585
Tambor	galvanizado	galvanizado	galvanizado	galvanizado	galvanizado	galvanizado
Mueble	skinplate (color inox)	skinplate (color inox)	skinplate (color inox)	skinplate (color inox)	Lacado blanco	Lacado blanco
Control	P	T2	P	T2	P	P
Calefacción E o G (kW)	6,75 E - 7 G	6,75 E - 7 G	6,75 E - 7 G	6,75 E - 7 G	4,5 E - 7 G	4,5 E
Potencia total instal. (kW)	7,12 E - 0,37 G	7,12 E - 0,37 G	7,12 E - 0,37 G	7,12 E - 0,37 G	4,5 E - 0,37 G	4,5 E
Salida de vahos (Ø mm)	100	100	100	100	100	100
Dimensiones (AnxFxAI) (mm)	680 x 722 x 1056		680 x 775 x 1056		680 x 775 x 1056	680 x 775 x 1056
Peso (Kg)	89	89	93	93	93	93
Voltaje	<b>T (E) S (G)</b>	<b>T (E) S (G)</b>	<b>T (E) S (G)</b>	<b>T (E) S (G)</b>	<b>S (E + G)</b>	<b>T</b>
Eléctrica						
Código estándar / con opción	19067705/ 18002326	19067707/ 18002328	19067706 / 18002327	19067708 / 18002329	19076340/ 18003281	19073500 / 18003185
Gas						
Código estándar / con opción	19085009/ 18003912	19085010/ 18003913	19085011 / 18003914	19085012 / 18003915	19085013/ 18003916	<b>N/D</b>

NUEVO

T TRIFÁSICO - 400V III + N/230 V I + N (50/60 Hz) S MONOFÁSICO - 230V I+N



Filtro de borras

## OPCIONES

Descripción	OPCIONES* Código 18		KITS**
	Abreviación	SAP conf.	SAP cod.
Puerta reversible: apertura puerta sentido contrario	RD	01-0001	N/D
Mueble exterior en acero inoxidable AISI 430	SSC	02-0025	N/D
Tambor en acero inoxidable AISI 304	SSD	31-0001	N/D
Modelo tropicalizado: placa protegida (sólo T2)	TR	35-0001	N/D
SMART DRY Control de humedad (sólo mod. T2)	IMC	05-0001	19072542
Portamandos en la parte inferior (secadora apilada)	CU	32-0001	N/D
Zócalo para mejor ergonomía			19044811
Zócalo para mejor ergonomía en acero inox			19079613
Pedido contenedor completo PROF + embalaje compacto	OC	13-0038	N/D

## \*OPCIONES

Disponible con el pedido de la máquina, montado en la fábrica. Para ser pedido conjuntamente con el código 18

## \*\*KITS

Componentes enviados en una caja/kit para ser montados por el cliente/usuario final

## OPCIONES DE VOLTAJE

Descripción	OPCIONES* Código 18	
	Abreviación	SAP conf.
Voltaje marítimo 440V III 60 Hz no N	440V III 60 Hz no N	08-0130
Voltaje 400V III / 230V I / III-60Hz	400V III / 230V I / III-60Hz	08-0125

## VOLTAJES A LOS QUE PUEDEN SER CONECTADAS


Modelo	230 I+N+T	230 I+N+T	230 III+T	230 III+T	400 III+N+T	400 III+N+T	440-480 III
	50 Hz	60 Hz	50 Hz	60 Hz	50 Hz	60 Hz	60 Hz
DP-8 P E	STD	OPC	STD	OPC	STD	OPC	OPC
DP-8 P G	STD	OPC	N/D	N/D	N/D	N/D	OPC
DP-8 T2 E	STD	OPC	STD	OPC	STD	OPC	OPC
DP-8 T2 G	STD	OPC	N/D	N/D	N/D	N/D	OPC
DP-10 P E	STD	OPC	STD	OPC	STD	OPC	OPC
DP-10 P G	STD	OPC	N/D	N/D	N/D	N/D	OPC
DP-10 T2 E	STD	OPC	STD	OPC	STD	OPC	OPC
DP-10 T2 G	STD	OPC	N/D	N/D	N/D	N/D	OPC
DP-10 P TRI E	N/D	N/D	STD	OPC	STD	OPC	OPC
DP-10 P MONO E	STD	OPC	N/D	N/D	N/D	N/D	OPC
DP-10 P BASIC G	STD	OPC	N/D	N/D	N/D	N/D	OPC

N/D No disponible | OPC Opcional, coste extra | STD Estándar





LP + DP



## LAVADO INDUSTRIAL

Presentamos los nuevos modelos de ALTA, MEDIA, BAJA velocidad y BARRERA SANITARIA con sus respectivas innovaciones, modificaciones y capacidades.

Capaces de adaptarse a cualquier exigencia del mercado, la novedad principal es el nuevo T2 de pantalla táctil, conexión USB y con más prestaciones que el anterior.

Disponemos de los últimos avances en ahorro energético, agua y productos químicos, así como el sistema WET CLEANING (lavado de prendas muy delicadas) en todas las gamas. Avanzamos en todos los ámbitos de la lavandería (lavanderías, tintorerías, hospitales, autoservicios, residencias, restaurantes, hoteles, gimnasios, colegios...).



## T2

- ✓ **Pantalla táctil de 7"**, de fácil uso y totalmente programable.
- ✓ **Conexión USB.** Incluye software para pc para programar, trazabilidad, análisis de datos...
- ✓ **Videos en pantalla:** anuncios, instrucciones (útil para autoservicio).
- ✓ **37 idiomas.**
- ✓ **8 señales de dosificación estándar + 6 señales extras en opción.**
- ✓ **Comunicación remota.**
- ✓ **Trazabilidad estándar.**
- ✓ **Preparadas para Wet cleaning.**



## FACTOR G

- ✓ **FACTOR G elevado para todas la gamas, comparado con la competencia.**
- ✓ **FACTOR G 450** para lavadoras alta velocidad.
- ✓ **FACTOR G 300** para lavadoras media velocidad.
- ✓ **FACTOR G 200** para lavadoras baja velocidad.
- ✓ **El Factor G elevado reduce la humedad residual y el tiempo de secado.**



## CONECTIVIDAD

- ✓ **Servicio técnico remoto:** Monitorización de las máquinas, aviso de errores, gestión, trazabilidad y estadísticas. Escritorio remoto y recuperación de datos para servicio postventa, actualizaciones de software, etc.
- ✓ **Gestión de lavanderías: OPL y autoservicio.** La solución IoT permite gestionar tu lavandería (crear programas de descuentos para clientes, ver estadísticas, trazabilidad y monitorizar el negocio).
- ✓ **Pago remoto:** app para pagos, promociones, reserva de máquinas.



## EFICIENCIA

- ✓ **Sistema de pesaje inteligente.** Posibilidad de configurar tres niveles de ahorro.
- ✓ **Optimal KG.**
- ✓ **Preparado para conexión a depósitos de recuperación: SAVETANK.**
- ✓ **Bajo consumo de agua.** Programa de lavado estándar, consume menos de 8,2 litros de agua por kg y ciclo.
- ✓ **FACTOR G elevado de 450 en los modelos alta velocidad.** Humedad residual reducida — Tiempo de secado reducido.
- ✓ **Recirculación del agua del lavado.**





## VERSATILIDAD

- ✓ **Hechas a medida:** Nueva posibilidad de personalizar las máquinas en la fábrica con las opciones disponibles.
- ✓ **OPL < > Monedero / Fichero.**  
El mismo modelo transformable fácilmente.
- ✓ **Eléctrica < > Agua caliente.**  
Modelo eléctrico fácilmente transformable a agua caliente.
- ✓ **Válvula desagüe < > Bomba.**  
Modelo estándar fácilmente transformable.  
Fácil acceso y servicio.
- ✓ **Wet cleaning:** Todas las lavadoras tienen la configuración para usar programas de Wet Cleaning.



## ERGONOMÍA

- ✓ **Los mayores diámetros de puertas del mercado** Útiles para la carga y descarga de ropa, sobre todo en las lavadoras de gran capacidad.
- ✓ **Fácil apertura y cierre de puerta.**
- ✓ **Zócalos para capacidades de 11, 14, 19, 26, 35 y 45 Kg.**  
Para nivelar alto de carga (base de la puerta a 850 mm).



## MANTENIMIENTO

- ✓ **Panel abatible:** acceso fácil y ergonómico al panel.
- ✓ **Piezas equivalentes:** Muchas piezas clave son iguales para todos los modelos (contactores, piezas electrónicas, motor...).
- ✓ **Fácil acceso a componentes para su reparabilidad.**
- ✓ **Menú técnico:** trazabilidad, diagnóstico de errores, monitorización de máquinas, actualización de software.

# ALTA VELOCIDAD

## MODELOS LS / FACTOR G 450

- Lavadoras flotantes.
- Factor G:450.
- Velocidades entre 678-1231 R.P.M.
- Fácil instalación, sin necesidad de obra y con costes reducidos.
- Ahorros energéticos por reducción de la humedad residual (40-45% humedad residual).
- Tambor y cuba en acero inox AISI 304.
- 3 entradas de agua.



LS-14 T2

LS-45C T2 / LS-62 T2

## WETCLEANING

Las lavadoras industriales PRIMER con el nuevo T2 (o a través del software) ofrecen una programación fácil y óptima para el sistema Wet Cleaning. La gama LS viene equipada con las mejores prestaciones, como tambor y cuba en acero inoxidable, sistema de mezcla de agua automático a distintas temperaturas, Efficient Drum para potenciar la acción mecánica, etc.

## MÁQUINAS



	LS-11 T2	LS-14 T2	LS-19 T2	LS-26 T2
Capacidad (kg) (1/10)	10	13	18	25
Capacidad (kg) (1/9)	11	14	20	28
Tambor (Ø / Prof.) (mm)	532 x 425	620 x 430	700 x 470	770 x 530
Volumen tambor (litros)	100	130	180	250
Diámetro puerta (Ø) (mm)	373	373	460	460
Tambor-cuba	inox	inox	inox	inox
Microprocesador	Táctil T2	Táctil T2	Táctil T2	Táctil T2
Potencia eléctrica E (kW)	6,25	9,4	12,75	19,2
Potencia Agua caliente HW (kW)	0,75	1,1	2,2	4
Potencia vapor S (kW)	0,75	1,1	2,2	4
Centrifugado (rpm)	1231	1138	1071	1024
Factor G	450	450	450	450
Dimensiones (AnxFxAI) (mm)	692 x 788 x 1185	788 x 869 x 1307	884 x 913 x 1415	979 x 1041 x 1553
Peso (Kg)	230	250	360	590
Voltaje	<b>T (E) S (HW + S)</b>	<b>T (E) S (HW + S)</b>	<b>T (E) S (HW + S)</b>	<b>F (E) S (HW + S)</b>
Eléctrica				
Código estándar / opciones	19062035 / 18002123	19062039 / 18002126	19062042 / 18002129	19062045 / 18002132
Agua caliente				
Código estándar / opciones	19062037 / 18002124	19062040 / 18002127	19062043 / 18002130	19062046 / 18002133
Vapor				
Código estándar / opciones	19062038 / 18002125	19062041 / 18002128	19062044 / 18002131	19062047 / 18002134

	LS-35C T2	LS-45C T2	LS-62 T2	LS-100C T2	LS-120C T2
Capacidad (kg) (1/10)	35	42	60	95	120
Capacidad (kg) (1/9)	<b>NUEVO</b> 39	<b>NUEVO</b> 47	67	<b>NUEVO</b> 105	<b>NUEVO</b> 133
Tambor (Ø / Prof.) (mm)	860 x 602	918 x 720	1048 x 684	1360 x 840	1360 x 840
Volumen tambor (litros)	350	450	600	1200	1200
Diámetro puerta (Ø) (mm)	560	560	560	700	700
Tambor-cuba	inox	inox	inox	inox	inox
Microprocesador	Táctil T2	Táctil T2	Táctil T2	Táctil T2	Táctil T2
Potencia motor (kW)	23	23	40	-	-
Potencia resistencia (kW)	6	6	11	15	15
Potencia vapor (kW)	6	6	11	15	15
Centrifugado (rpm)	966	966	875	678	678
Factor G	450	450	450	350	350
Dimensiones (AnxFxAI) (mm)	1095 x 1184 x 1598	1478 x 1444 x 1945	1478 x 1444 x 1945	1836 x 1690 x 2245	1836 x 1828 x 2245
Peso (Kg)	750	1350	1520	3950	3950
Voltaje	<b>X</b>	<b>X</b>	<b>X</b>	<b>X</b>	<b>X</b>
Eléctrica 400 III+N					
Código estándar / opciones	19085368 / 18003981	19085371 / 18003984	19061821 / 18001925	---	---
Agua caliente					
Código estándar / opciones	19085369 / 18003982	19085372 / 18003985	19061822 / 18001956	19085407 / 18004019	19085405 / 18004017
Vapor 400 III+N					
Código estándar / opciones	19085370 / 18003983	19085373 / 18003986	19061823 / 18001960	19085408 / 18004020	19085406 / 18004018

**E** Eléctrica (resistencias en acero inoxidable)  
**HW** Agua caliente (suministro externo de agua caliente)  
**S** Vapor (suministro externo de vapor - presión hasta 4 kg/cm2)

**T** 400V III + N/230V III (TRIFÁSICO) Válido también para 230V I + N (MONOFÁSICO)  
**S** 230V I + N (MONOFÁSICO) Válido para 400 V III +N / 230 V III (TRIFÁSICO)  
**F** 400V III + N (Válido también para 230 V III)  
**X** 400V III +N (Ver opción 230V III siguiente página)

# OPCIONES

Descripción	OPCIONES* Código 18		KITS**
	Abreviación	SAP conf.	Código SAP
Doble desagüe externo 3" (recomendado para LS-11)			19038354
Doble desagüe para LS-14/19	DD	18_0014	19030318
Doble desagüe para LS-26	DD	18_0030	19030388
Doble desagüe para LS-35C/45C	DD	18_0038	19036861
Doble desagüe para LS-62	DD	18_0046	19004661
Doble desagüe para LS-100C/120C	DD	18_0058	19004748
Kit válvula-bomba para LS-11/14	P	18_0007	19057411
Válvula normalmente cerrada para LS-11/14/19/26/35C/45C/62	NC	18_0005/13/21/29/37/49	N/D
Recirculación del agua del lavado para LS-11/26 (no compatible con Savetank)	RC	13_0013/ 15 / 17 / 19	19067223
Recirculación del agua del lavado para LS-35C/45C (no compatible con Savetank)	RC	13_0021	19067224
Kit patas niveladoras para LS-11 a 45C	LG	13_0008	19004482
Basculación doble para LS-62	TL2	16_0002	19037720
Basculación frontal para LS-62	TL1	16_0001	19037719
Basculación doble para LS-100C/120C	TL2	16_0004	19037721
Basculación frontal para LS-100C/120C	TL1	16_0003	19037722
6 señales extra de dosificación líquida. Total hasta 14 señales	XD	13_0035/36	19034838
Impresora	PR	13_0010	19068044
Sistema de pesaje en las patas para LS-11 a 45C. Incluye kit con 6 señales de dosificación extra	WS	13_0007	19035704
Sistema de pesaje en las patas para LS-62 a LS-120C. Incluye kit con 6 señales de dosificación extra	WS	13_0037	19040889
Puerta reversible: apertura puerta sentido contrario	RD	13_0001	N/D
Modelo tropicalizado: placa protegida	TR	13_0005	N/D
Doble calefacción E + V para LS-62	DH	13_0031	19004575
Manguera entrada de agua (una unidad) para LS-62			19011484
Mueble exterior en acero inoxidable para LS-11	SSC	15_0005	N/D
Mueble exterior en acero inoxidable para LS-14	SSC	15_0009	N/D
Mueble exterior en acero inoxidable para LS-19	SSC	15_0013	N/D
Mueble exterior en acero inoxidable para LS-26	SSC	15_0017	N/D
Mueble exterior en acero inoxidable para LS-35C	SSC	15_0021	N/D
Mueble exterior en acero inoxidable para LS-45C	SSC	15_0025	N/D
Mueble exterior en acero inoxidable para LS-62	SSC	15_0025	N/D
Mueble exterior en acero inoxidable para LS-100C	SSC	15_0030	N/D
Mueble exterior en acero inoxidable para LS-120C	SSC	15_0031	N/D
Panel frontal y superior en acero inoxidable Inox AISI 304 para LS-11	SSF	15_0006	N/D
Panel frontal y superior en acero inoxidable Inox AISI 304 para LS-14	SSF	15_0010	N/D
Panel frontal y superior en acero inoxidable Inox AISI 304 para LS-19	SSF	15_0014	N/D
Panel frontal y superior en acero inoxidable Inox AISI 304 para LS-26	SSF	15_0018	N/D
Panel frontal y superior en acero inoxidable Inox AISI 304 para LS-35C	SSF	15_0022	N/D
Panel frontal y superior en acero inoxidable Inox AISI 304 para LS-45C	SSF	15_0026	N/D
Panel frontal en acero inoxidable para LS-62	SSF	15_0026	N/D
Panel frontal en acero inoxidable para LS-100C	SSF	15_0029	N/D
Panel frontal en acero inoxidable para LS-120C	SSF	15_0029	N/D
Kit para transformar una máquina eléctrica o agua caliente LS-11/14/19 a vapor			19004570
Kit para transformar una máquina eléctrica o agua caliente LS-26 a vapor			19004571
Kit para transformar una máquina eléctrica o agua caliente LS-35C/45C a vapor			19035743
Kit para transformar una máquina eléctrica o agua caliente LS-62 a vapor			19004574
Zócalo para LS-11 para igualar altura de las máquinas por la parte superior skinplate / inox			19060839/19056154
Zócalo para LS-14 para igualar altura de las máquinas por la parte superior skinplate / inox			19060836/19005336
Zócalo para LS-19 para igualar altura de las máquinas por la parte superior skinplate / inox			19060837/19005061
Zócalo para LS-26 para igualar altura de las máquinas por la parte superior skinplate / inox			19060838/19004974
Zócalo para LS-11 para nivelar altura de carga (base puerta a 850mm) skinplate / inox			19060842/19035700
Zócalo para LS-14 para nivelar altura de carga (base puerta a 850mm) skinplate / inox			19060843/19035701
Zócalo para LS-19 para nivelar altura de carga (base puerta a 850mm) skinplate / inox			19060844/19035702
Zócalo para LS-26 para nivelar altura de carga (base puerta a 850mm) skinplate / inox			19060845/19035703
Zócalo para LS-35C para nivelar altura de carga (base puerta a 850mm) skinplate / inox			19034836
Zócalo para LS-45C para nivelar altura de carga (base puerta a 850mm) skinplate / inox			19082007
Zócalo embellecedor para LS-62			19004676
Zócalo con cajón para mopas LS-11 inox			19082395
Zócalo con cajón para mopas LS-11 skinplate			19079363
Zócalo con cajón para mopas LS-14 inox			19083228
Zócalo con cajón para mopas LS-14 skinplate			19083229
Zócalo con cajón para mopas LS-19 inox			19083232
Zócalo con cajón para mopas LS-19 skinplate			19079471
Junta de silicona LS-11/14		13_0002	N/D
Junta de silicona LS-19/26		13_0032	N/D

#### \*OPCIONES

Disponible con el pedido de la máquina, montado en la fábrica. Para ser pedido conjuntamente con el código 18

#### \*\*KITS

Componentes enviados en una caja/kit para ser montados por el cliente/usuario final

## OPCIONES DE VOLTAJE

Descripción	OPCIONES* Código 18	
	Abreviación	SAP conf.
Voltaje marítimo 440V III 50/60 para LS-11/14	440V III (No N) 50/60 Hz	20_0005/20_0009
Voltaje marítimo 440V III 50/60 para LS-19/26	440V III (no N) 50/60 Hz	20_0013/20_0017
Voltaje marítimo 440V III 50/60 para LS-35C	440V III (no N) 50/60 Hz	20_0021
Voltaje marítimo 440V III 50/60 para LS-45C	440V III (No N) 50/60 Hz	20_0024
Voltaje marítimo 440V III 50/60 para LS-62 hasta LS-120C	440V III (No N) 50/60 Hz	20_0028/20_0031
230V III 50/60 para LS-35C	230V III 50/60 Hz	20_0019
230V III 50/60 para LS-62	230V III 50/60 Hz	20_0026
230V III 50/60 para LS-100C/ LS-120C	230V III 50/60 Hz	20_0030

**+ PRECISIÓN**  
**- CONSUMO**



**1 ALTO FACTOR G:  
EL CENTRIFUGADO  
MÁS EFICIENTE**

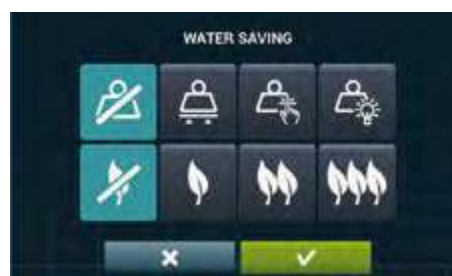


**2 BAJO CONSUMO  
DE AGUA**



**3 AHORROS DE AGUA  
TU ESCOGES EL NIVEL  
DE AHORRO**

**4 AHORRO DE  
QUÍMICOS  
MENOS TIEMPO DE  
DOSIFICACIÓN**



# MEDIA VELOCIDAD

## MODELOS TS / FACTOR G 300



TS-19 T2

- Lavadoras rígidas.
- Instalación sobre bancada de cemento y base de anclaje.
- Factor-G: 300.
- Velocidades entre 836-929 R.P.M.
- Ahorros energéticos por reducción de la humedad residual (55% humedad residual).
- Tambor y cuba en acero inox AISI 304.
- 3 entradas de agua.

## MÁQUINAS



	TS-11 T2	TS-14 T2	TS-19 T2	TS-26 T2
Capacidad (kg) (1/10)	10	13	18	25
Capacidad (kg) (1/9)	11	14	20	28
Tambor (Ø / Prof.) mm	620 x 330	620 x 430	700 x 470	770 x 530
Volumen tambor (litros)	100	130	180	250
Diámetro puerta (Ø) (mm)	373	373	460	460
Tambor-cuba	inox	inox	inox	inox
Microprocesador	Táctil T2	Táctil T2	Táctil T2	Táctil T2
Potencia eléctrica E (kW)	6,3	9,5	12,75	19
Potencia Agua caliente HW (kW)	1,1	1,1	2,2	3
Potencia vapor S (kW)	1,1	1,1	2,2	3
Centrifugado (rpm)	932	929	874	836
Factor G	300	300	300	300
Dimensiones (AnxFxAI) (mm)	719 x 684 x 1158	719 x 830 x 1158	788 x 840 x 1307	884 x 1011 x 1340
Peso (kg)	217	239	281	340
Voltaje	<b>T (E) S (HW + S)</b>	<b>T (E) S (HW + S)</b>	<b>T (E) S (HW + S)</b>	<b>F (E) S (HW + S)</b>
Eléctrica				
Código estándar / opciones	19062008 / 18002108	19062011 / 18002111	19062014 / 18002114	19062017 / 18002117
Agua caliente				
Código estándar / opciones	19062009 / 18002109	19062012 / 18002112	19062015 / 18002115	19062018 / 18002118
Vapor				
Código estándar / opciones	19062010 / 18002110	19062013 / 18002113	19062016 / 18002116	19062019 / 18002119

E Eléctrica (resistencias en acero inoxidable)

HW Agua caliente (suministro externo de agua caliente)

S Vapor (suministro externo de vapor - presión hasta 4 kg/cm2)

T 400V III + N/230V III (TRIFÁSICO) Válido también para 230V I + N (MONOFÁSICO)

S 230V I + N (MONOFÁSICO) Válido para 400 V III +N / 230 V III (TRIFÁSICO)

F 400V III + N (Válido también para 230 V III)

X 400V III +N (Ver opción 230V III siguiente página)

## OPCIONES

Descripción	OPCIONES* Código 18		KITS**
	Abreviación	SAP conf.	Código SAP
Doble desagüe externo 3" (Recomendado para TS-11/14)			19038354
Kit doble desagüe para TS-19/26	DD	18_0026	19040866
Válvula normalmente cerrada	NC	18_0009/ 17 / 25 / 33	N/D
Recirculación del agua del lavado	RC	13_0014/ 16 / 18 / 20	N/D
6 señales extra de dosificación líquida. Total hasta 14 señales	XD	13_0035	19034838
Impresora	PR	13_0010	19068044
Puerta reversible: apertura puerta sentido contrario	RD	13_0001	N/D
Modelo tropicalizado: placa protegida	TR	13_0005	N/D
Mueble exterior en acero inoxidable para TS-11	SSC	15_0003	N/D
Mueble exterior en acero inoxidable para TS-14	SSC	15_0007	N/D
Mueble exterior en acero inoxidable para TS-19	SSC	15_0011	N/D
Mueble exterior en acero inoxidable para TS-26	SSC	15_0015	N/D
Panel frontal y superior en acero inoxidable Inox AISI 304 para TS-11	SSF	15_0004	N/D
Panel frontal y superior en acero inoxidable Inox AISI 304 para TS-14	SSF	15_0008	N/D
Panel frontal y superior en acero inoxidable Inox AISI 304 para TS-19	SSF	15_0012	N/D
Panel frontal y superior en acero inoxidable Inox AISI 304 para TS-26	SSF	15_0016	N/D
Kit para transformar una máquina eléctrica o agua caliente TS-11/14/19 a vapor			19004570
Kit para transformar una máquina eléctrica o agua caliente TS-26 a vapor			19004571
Base de anclaje para TS-11			19018632
Base de anclaje para TS-14			19013631
Base de anclaje para TS-19			19013632
Base de anclaje para TS-26			19013633
Junta de silicona TS-11/14		13_0002	N/D
Junta de silicona TS-19/26		13_0032	N/D

### \*OPCIONES

Disponibles con el pedido de la máquina, montado en la fábrica. Para ser pedido conjuntamente con el código 18

### \*\*KITS

Componentes enviados en una caja/kit para ser montados por el cliente/usuario final

## OPCIONES DE VOLTAJE

Descripción	OPCIONES* Código 18	
	Abreviación	SAP conf.
Voltaje marítimo 440V III 50/60 para TS-11/14	440V III 50/60	20-0005/20-0009
Voltaje marítimo 440V III 50/60 para TS-19/26	440V III 50/60	20_0013/20_0017





# BAJA VELOCIDAD

## MODELOS RS / FACTOR G 200/150



RS-62 T2

- Lavadoras rígidas.
- Instalación sobre bancada de cemento y base de anclaje.
- Factor-G: 200 / 150 para RS-62.
- Velocidades entre 505-762 R.P.M.
- Ahorros energéticos por reducción de la humedad residual (65% humedad residual).
- Tambor y cuba en acero inox AISI 304.
- 3 entradas de agua.

## MÁQUINAS



	RS-11 T2	RS-14 T2	RS-19 T2	RS-26 T2
Capacidad (kg) (1/10)	10	13	18	25
Capacidad (kg) (1/19)	11	14	20	28
Tambor (Ø / Prof.) mm	620 x 330	620 x 430	700 x 470	770 x 530
Volumen tambor (litros)	100	130	180	250
Diámetro puerta (Ø) (mm)	373	373	460	460
Tambor-cuba	inox	inox	inox	inox
Microprocesador	Táctil "T2"	Táctil "T2"	Táctil "T2"	Táctil "T2"
Potencia eléctrica E (kW)	6,3	9,5	12,75	19
Potencia Agua caliente HW (kW)	1,1	1,1	2,2	3
Potencia vapor S (kW)	1,1	1,1	2,2	3
Centrifugado (rpm)	200	200	200	200
Factor G	762	762	714	682
Dimensiones (AnxFxAI) (mm)	719 x 684 x 1158	719 x 684 x 1158	788 x 840 x 1307	884 x 965 x 1340
Peso (kg)	217	239	281	340
Voltaje	<b>T (E) S (HW + S)</b>	<b>T (E) S (HW + S)</b>	<b>T (E) S (HW + S)</b>	<b>F (E) S (HW + S)</b>
Eléctrica				
Código estándar / opciones	19061992 /18002093	19061996 /18002096	19061999 /18002099	19062002 /18002102
Agua caliente				
Código estándar / opciones	19061993 /18002094	19061997 /18002097	19062000 /18002100	19062003 /18002103
Vapor				
Código estándar / opciones	19061994 /18002095	19061998 /18002098	19062001 /18002101	19062004 /18002104

	RS-35 C	RS-45 C	RS-62 T2
Capacidad (kg) (1/10)	35	42	60
Capacidad (kg) (1/19)	39	47	67
Tambor (Ø / Prof.) mm	<b>NUEVO</b> 860 x 602	<b>NUEVO</b> 860 x 602	1048 x 600
Volumen tambor (litros)	350	350	600
Diámetro puerta (Ø) (mm)	560	560	560
Tambor-cuba	inox	inox	inox
Microprocesador	Táctil "T2"	Táctil "T2"	Táctil "T2"
Potencia eléctrica E (kW)	22	23	38
Potencia Agua caliente HW (kW)	4	6	5,5
Potencia vapor S (kW)	4	6	5,5
Factor G	200	200	150
Centrifugado (rpm)	644	644	505
Dimensiones (AnxFxAI) (mm)	979 x 1066 x 1411	979 x 1200 x 1411	1225 x 1279 x 1640
Peso (kg)	473	473	930
Voltaje	<b>X</b>	<b>X</b>	<b>X</b>
Eléctrica			
Código estándar / opciones	19085374 /18003987	19085377 /18003990	19061911 /18001931
Agua caliente			
Código estándar / opciones	19085375 /18003988	19085378 /18003991	19061912 /18001968
Vapor			
Código estándar / opciones	19085376 /18003989	19085379 /18003992	19061913 /18001972

**E** Eléctrica (resistencias en acero inoxidable)  
**HW** Agua caliente (suministro externo de agua caliente)  
**S** Vapor (suministro externo de vapor - presión hasta 4 kg/cm2)

**T** 400V III + N/230V III (TRIFÁSICO) Válido también para 230V I + N (MONOFÁSICO)  
**S** 230V I + N (MONOFÁSICO) Válido para 400 V III +N / 230 V III (TRIFÁSICO)  
**F** 400V III + N (Válido también para 230 V III)  
**X** 400V III +N (Ver opción 230V III siguiente página)

## OPCIONES

Descripción	OPCIONES* Código 18		KITS**
	Abreviación	SAP conf.	Código SAP
Doble desagüe externo 3" (recomendado para RS-11/14)		sólo kit	19038354
Kit doble desagüe para RS-19/26/35C/45C	DD	18_0026	19040866
Kit doble desagüe para RS-62	DD	18_0054	19035697
Válvula normalmente cerrada	NC	18_0009/17/ 25/33/41/53	N/D
Kit recirculación del agua del lavado RS-11/RS-14/ RS-19/ RS-26	RC	13_0014/ 16/ 18/ 20	N/D
Kit recirculación del agua del lavado RS-35C+45C / 62	RC	13_0022/ 25	N/D
6 señales extra de dosificación líquida. Total hasta 14 señales	XD	13_0035 / 36	19034838
Impresora	PR	13_0010	19068044
Puerta reversible: apertura puerta sentido contrario	RD	13_0001	N/D
Modelo tropicalizado: placa protegida	TR	13_0005	N/D
Mueble en acero inoxidable para RS-11	SSC	15_0003	N/D
Mueble en acero inoxidable para RS-14	SSC	15_0007	N/D
Mueble en acero inoxidable para RS-19	SSC	15_0011	N/D
Mueble en acero inoxidable para RS-26	SSC	15_0015	N/D
Mueble en acero inoxidable para RS-35C	SSC	15_0019	N/D
Mueble en acero inoxidable para RS-45C	SSC	15_0027	N/D
Mueble en acero inoxidable para RS-62	SSC	15_0023	N/D
Panel frontal y superior en acero inoxidable Inox AISI 304 para RS-11	SSF	15_0004	
Panel frontal y superior en acero inoxidable Inox AISI 304 para RS-14	SSF	15_0008	
Panel frontal y superior en acero inoxidable Inox AISI 304 para RS-19	SSF	15_0012	
Panel frontal y superior en acero inoxidable Inox AISI 304 para RS-26	SSF	15_0016	
Panel frontal y superior en acero inoxidable Inox AISI 304 para RS-35C	SSF	15_0020	
Panel frontal y superior en acero inoxidable Inox AISI 304 para RS-45C	SSF	15_0020	
Panel frontal y superior en acero inoxidable Inox AISI 304 para RS-62	SSF	15_0024	
Kit para transformar una máquina eléctrica o agua caliente RS-11/14/19 a vapor		sólo kit	19004570
Kit para transformar una máquina eléctrica o agua caliente RS-26 a vapor		sólo kit	19004571
Kit para transformar una máquina eléctrica o agua caliente RS-35C a vapor		sólo kit	19035743
Kit para transformar una máquina eléctrica o agua caliente RS-45C a vapor		sólo kit	19035743
Kit para transformar una máquina eléctrica o agua caliente RS-62 a vapor		sólo kit	19035698
SLUICE - Tambor con agujeros de 8mm para RS-11	SL	13_0009	
SLUICE - Tambor con agujeros de 8mm para RS-14	SL	13_0027	
SLUICE - Tambor con agujeros de 8mm para RS-19	SL	13_0028	
SLUICE - Tambor con agujeros de 8mm para RS-26	SL	13_0029	
SLUICE - Tambor con agujeros de 8mm para RS-35C	SL	13_0030	
SLUICE - Tambor con agujeros de 8mm para RS-45C	SL	13_0040	
Base de anclaje para RS-11		sólo kit	19018632
Base de anclaje para RS-14		sólo kit	19013631
Base de anclaje para RS-19		sólo kit	19013632
Base de anclaje para RS-26		sólo kit	19013633
Base de anclaje para RS-35C		sólo kit	19013634
Base de anclaje para RS-45C		sólo kit	19085763
Base de anclaje para RS-62		sólo kit	19034831
Junta de silicona RS-11/14		13_0002	N/D
Junta de silicona RS-19/26		13_0032	N/D

### \*OPCIONES

Disponible con el pedido de la máquina, montado en la fábrica. Para ser pedido conjuntamente con el código 18

### \*\*KITS

Componentes enviados en una caja/kit para ser montados por el cliente/usuario final

## OPCIONES DE VOLTAJE

Descripción	OPCIONES* Código 18	
	Abreviación	SAP conf.
Voltaje marítimo 440V III 50/60 for RS-11/14	440V III (No N) 50/60 Hz	20_0005/20_0009
Voltaje marítimo 440V III 50/60 for RS-19/26	440V III (No N) 50/60 Hz	20_0013/20_0017
Voltaje marítimo 440V III 50/60 for RS-35C/ 45C/ 62	440V III (No N) 50/60 Hz	20_0035/ 20_0038/20_0028
Voltaje 230V III 50/60 for RS-45C	230V III 50/60 Hz	20_0037
Voltaje 230V III 50/60 for RS-62	230V III 50/60 Hz	20_0026

# VOLTAJES A LOS QUE PUEDEN SER CONECTADAS LAVADORAS - ALTA VELOCIDAD LS

Modelo	230 I +N+T	230 I +N+T	230 III +T	230 III +T	400 III +N+T	400 III +N+T	440 III sin N
	50 Hz	60 Hz	50 Hz	60 Hz	50 Hz	60 Hz	60 Hz
LS-11 T2 E	STD	STD	STD	STD	STD	STD	OPC
LS-11 T2 HW	STD	STD	N/D	N/D	N/D	N/D	OPC
LS-11 T2 S	STD	STD	N/D	N/D	N/D	N/D	OPC
LS-14 T2 E	STD	STD	STD	STD	STD	STD	OPC
LS-14 T2 HW	STD	STD	N/D	N/D	N/D	N/D	OPC
LS-14 T2 S	STD	STD	N/D	N/D	N/D	N/D	OPC
LS-19 T2 E	STD	STD	STD	STD	STD	STD	OPC
LS-19 T2 HW	STD	STD	N/D	N/D	N/D	N/D	OPC
LS-19 T2 S	STD	STD	N/D	N/D	N/D	N/D	OPC
LS-26 T2 E	N/D	N/D	STD	STD	STD	STD	OPC
LS-26 T2 HW	STD	STD	N/D	N/D	N/D	N/D	OPC
LS-26 T2 S	STD	STD	N/D	N/D	N/D	N/D	OPC
LS-35C T2 E	N/D	N/D	OPC	OPC	STD	STD	OPC
LS-35C T2 HW	N/D	N/D	OPC	OPC	STD	STD	OPC
LS-35C T2 S	N/D	N/D	OPC	OPC	STD	STD	OPC
LS-45C T2 E	N/D	N/D	OPC	OPC	STD	STD	OPC
LS-45C T2 HW	N/D	N/D	OPC	OPC	STD	STD	OPC
LS-45C T2 S	N/D	N/D	OPC	OPC	STD	STD	OPC
LS-62 T2 E	N/D	N/D	OPC	OPC	STD	STD	OPC
LS-62 T2 HW	N/D	N/D	OPC	OPC	STD	STD	OPC
LS-62 T2 S	N/D	N/D	OPC	OPC	STD	STD	OPC
LS-100C T2 HHW	N/D	N/D	OPC	OPC	STD	STD	OPC
LS-100C T2 S	N/D	N/D	OPC	OPC	STD	STD	OPC
LS-120C T2 HHW	N/D	N/D	OPC	OPC	STD	STD	OPC
LS-120C T2 S	N/D	N/D	OPC	OPC	STD	STD	OPC


## LAVADORAS - MEDIA VELOCIDAD TS

Modelo	230 I +N+T	230 I +N+T	230 III +T	230 III +T	400 III +N+T	400 III +N+T	440 III sin N
	50 Hz	60 Hz	50 Hz	60 Hz	50 Hz	60 Hz	60 Hz
TS-11 T2 E	STD	STD	STD	STD	STD	STD	OPC
TS-11 T2 HW	STD	STD	N/D	N/D	N/D	N/D	OPC
TS-11 T2 S	STD	STD	N/D	N/D	N/D	N/D	OPC
TS-14 T2 E	STD	STD	STD	STD	STD	STD	OPC
TS-14 T2 HW	STD	STD	N/D	N/D	N/D	N/D	OPC
TS-14 T2 S	STD	STD	N/D	N/D	N/D	N/D	OPC
TS-19 T2 E	STD	STD	STD	STD	STD	STD	OPC
TS-19 T2 HW	STD	STD	N/D	N/D	N/D	N/D	OPC
TS-19 T2 S	STD	STD	N/D	N/D	N/D	N/D	OPC
TS-26 T2 E	N/D	N/D	STD	STD	STD	STD	OPC
TS-26 T2 HW	STD	STD	N/D	N/D	N/D	N/D	OPC
TS-26 T2 S	STD	STD	N/D	N/D	N/D	N/D	OPC

## LAVADORAS - BAJA VELOCIDAD RS

Modelo	230 I +N+T	230 I +N+T	230 III +T	230 III +T	400 III +N+T	400 III +N+T	440 III sin N
	50 Hz	60 Hz	50 Hz	60 Hz	50 Hz	60 Hz	60 Hz
RS-11 T2 E	STD	STD	N/D	N/D	N/D	N/D	OPC
RS-11 T2 HW	STD	STD	N/D	N/D	N/D	N/D	OPC
RS-11 T2 S	STD	STD	STD	STD	STD	STD	OPC
RS-14 T2 E	STD	STD	N/D	N/D	N/D	N/D	OPC
RS-14 T2 HW	STD	STD	N/D	N/D	N/D	N/D	OPC
RS-14 T2 S	STD	STD	STD	STD	STD	STD	OPC
RS-19 T2 E	STD	STD	N/D	N/D	N/D	N/D	OPC
RS-19 T2 HW	STD	STD	N/D	N/D	N/D	N/D	OPC
RS-19 T2 S	STD	STD	STD	STD	STD	STD	OPC
RS-26 T2 E	N/D	N/D	N/D	N/D	N/D	N/D	OPC
RS-26 T2 HW	STD	STD	N/D	N/D	N/D	N/D	OPC
RS-26 T2 S	STD	STD	STD	STD	STD	STD	OPC
RS-35C T2 E	N/D	N/D	N/D	N/D	N/D	N/D	OPC
RS-35C T2 HW	STD	STD	N/D	N/D	N/D	N/D	OPC
RS-35C T2 S	STD	STD	OPC	OPC	STD	STD	OPC
RS-45C T2 E	N/D	N/D	OPC	OPC	STD	STD	OPC
RS-45C T2 HW	N/D	N/D	OPC	OPC	STD	STD	OPC
RS-45C T2 S	N/D	N/D	OPC	OPC	STD	STD	OPC
RS-62 T2 E	N/D	N/D	OPC	OPC	STD	STD	OPC
RS-62 T2 HW	N/D	N/D	OPC	OPC	STD	STD	OPC
RS-62 T2 S	N/D	N/D	OPC	OPC	STD	STD	OPC

N/D No disponible | OPC Opcional, coste extra | STD Estándar



## ARMARIO DE OZONO

El armario de ozono es una cabina diseñada para DESODORIZAR y HIGIENIZAR todo tipo de ropa, accesorios y materiales mediante el ozono.

El ozono es un gas incoloro o azul pálido, un potente oxidante, con

muchas aplicaciones industriales. Las dos funciones principales son MICROBICIDA y DESODORIZANTE.

Las prendas y accesorios son higienizados de manera natural, sin productos químicos.

# HIGIENE EN TODA TU ROPA Y ACCESORIOS

El armario de ozono es una cabina diseñada para DESODORIZAR y HIGIENIZAR todo tipo de ropa, accesorios y materiales mediante el ozono.

Las prendas y accesorios son higienizados de manera natural, sin productos químicos.



**ozone**  
ARMARIO DE OZONO

EL ARMARIO DESINFECTA Y ELIMINA LOS MALOS OLORES DE:

CASCOS, MONOS, CHAQUETAS, ZAPATOS, BOTAS, SOMBREROS, GORROS, BOLSAS, PELUCHES, JUGUETES, COLCHAS, ALMOHADAS, CORTINAS, ALMOHADONES, ROPA DE MASCOTAS...

También es muy adecuado para trajes o prendas muy elaboradas que no se pueden lavar en agua, seco o planchar.

# ARMARIOS DE OZONO

O-CAB 300 / O-CAB 600 / O-CAB 1250

## CARACTERÍSTICAS

- Muebles skinplate.
- Versión OPL o autoservicio.
- 3 capacidades disponibles.
- Puerta bloqueada con doble electroimán.
- Indicador luminoso del estado del ciclo.
- Sin necesidad de ventilación externa.
- Filtro de carbono activo de fácil recambio, para destruir el ozono.

### OPCIONES:

- Estantes extras.
- Reemplazo de pies por ruedas.
- Mueble skinplate color.

DISPONIBLE EN OPL  
O AUTOSERVICIO



O-CAB 300

313 litros

O-CAB 600

626 litros

O-CAB 1250

1252 litros

DESCRIPCIÓN	MEDIDAS	Código estándar	Código opciones
O-CAB 300	1112 x 680 x 790 mm (Al x An x Pr)	19085813	18004154
O-CAB 600	1850 x 680 x 790 mm (Al x An x Pr)	19085814	18004155
O-CAB 1250	1850 x 1330 x 790 mm (Al x An x Pr)	19085815	18004156

OPCIONES	SAP conf.	Código SAP
Kit ruedas	74-0001	
Estante extra 313-626	sólo kit	19085819
Estante extra 1212	sólo kit	19085820
Mueble skinplate color 313	75-0001	
Mueble skinplate color 626	75-0030	
Mueble skinplate color 1252	75-0031	

## FUNCIONAMIENTO

### FASE 1:

LLENAR EL ARMARIO >  
CREACIÓN DE OZONO  
DENTRO DEL ARMARIO

### FASE 2:

CONCENTRACIÓN  
DEL OZONO EN EL  
COMPARTIMENTO  
CON EL MATERIAL  
A DESINFECTAR

### FASE 3:

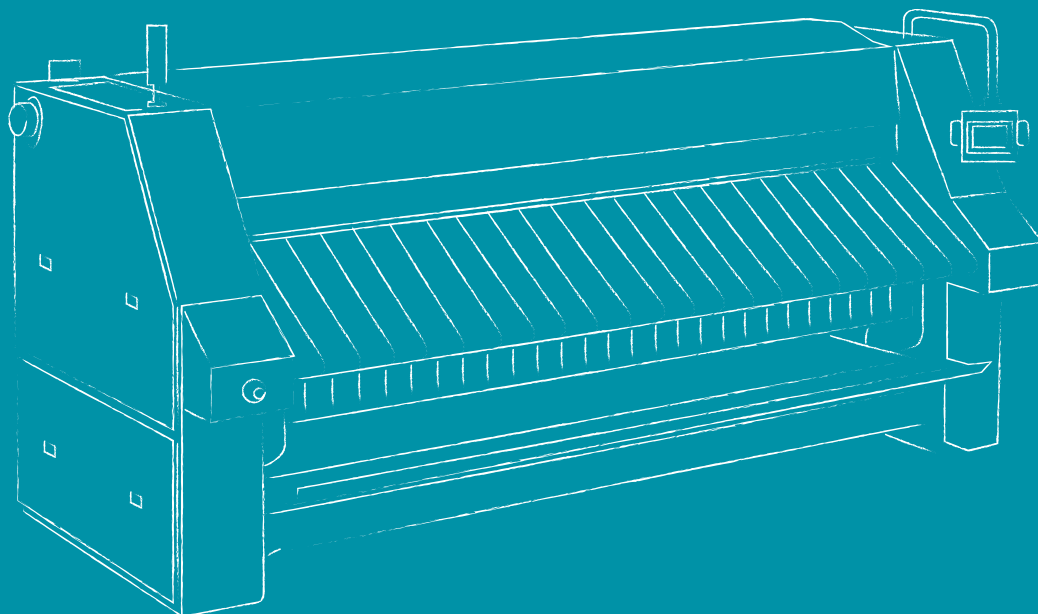
DESTRUCCIÓN DEL  
OZONO DENTRO DEL  
ARMARIO > VACIAR  
EL ARMARIO

# ozone

## OPCIÓN MONEDERO O CENTRAL DE PAGO

COMPLEMENTO IDEAL EN  
LAVANDERÍAS AUTOSERVICIO





## CALANDRAS ALTA PRODUCCIÓN

Las calandras están diseñadas para dar el mayor rendimiento y productividad con una eficiencia energética y ahorros de tiempo realmente destacables. Su simplicidad de funcionamiento hace que los costes de mantenimiento sean prácticamente inexistentes.

Los modelos con plegador longitudinal, transversal y apilador, y la opción de salida frontal o posterior ofrecen gran flexibilidad para adaptarse a todo tipo de espacios y usos.





# CALANDRAS S Ø600/800/1000

Calandras murales Ø 600/800/1000 mm con entrada y salida de la ropa por la parte delantera (opcional parte posterior) mediante bandas de introducción Nomex. Sistema de rodillo de presión con bandas de planchado Nomex, que cubre el 75% del diámetro del rodillo. Mueble de acero lacado de color blanco. Rodillo de acero pulido provista de barra salva-dedos. Pantalla táctil con microprocesador completamente programable. Sistema de parada automática por enfriamiento (80°C). Quemador a gas, dos versiones: atmosférico y radiante (25% más de producción). Permiten pasar la ropa de la lavadora de alta velocidad directamente a la calandra sin necesidad de secado previo (ropa lisa). Certificado CE y certificaciones gas.



## MÁQUINAS

	S-260/60	S-330/60	S-260/80	S-330/80	S-260/100	S-330/100
Producción (45%) (kg)/h	75 / 105	110 / 140	140 / 175	180 / 220	190 / 230	250 / 290
Longitud rodillo (Ø) (mm)	2600	3300	2600	3300	2600	3300
Rodillo (Ø) (mm)	600	600	800	800	1000	1000
Aspiración m³/h	2000	2000	2000	2000	2000	2000
Vel. de planchado (mm)	3 - 10	3 - 10	3 - 13	3 - 13	4 - 18	4 - 18
Potencia motores (kW)	61,9 (E) 1,9 (GA) 77,2 (V)	61,9 (E) 1,9 (GA) 77,2 (V)	77,2 (E) 2,2 (G,GA,V)	77,2 (E) 2,2 (G,GA,V)	92,6 (E) 2,6 (GA,V)	92,6 (E) 2,6 (GA,V)
Potencia resistencia (kW)	60	60	75	75	90	90
Potencia Gas (kW)	65	82	89	127	117	156
Potencia Vapor (kW)	55	75	85	110	120	150
Salida de Vahos (mm)	2 x 120	2 x 120	2 x 120	2 x 120	2 x 120	2 x 120
Dimensiones (AnxFxAI) (mm)	3674 x 1445 x 1810	4374 x 1445 x 1810	3786 x 1770 x 1980	4486 x 1770 x 1980	3786 x 1985 x 2180	4486 x 1985 x 2180
Peso (kg)	1800	2050	2350	2550	3100	3700
Voltaje 50 Hz	F	F	F	F	F	F
Eléctrica						
Código	19044349	19044352	19044355	19044359	19044363	19044366
Gas atmosférico					-	-
Código	19044350	19044353	19044356	19044360	-	-
Gas radiante	-	-				
Código	-	-	19044357	19044361	19044364	19044367
Vapor						
Código	19044351	19044354	19044358	19044362	19044365	19044368

F 400V III + N (Opción: 230V III)

## OPCIONES

	S
Introducción + mesa aspirante	16.130
Código	19041213
Bandas introducción aspirante	2.680
Código	19041218
Salida posterior	4.310
Código	19041191
Salida posterior motorizada (incluye salida posterior)	12.275
Código	19041188
Recolector de servilletas 2 vías para modelo S	7.680
Código	19048785
Recolector de servilletas 4 vías para modelo S	10.015
Código	19048784
Voltaje especial	1.290
Código	19041219
Embalaje marítimo para modelo S	2.745
Código	19068774

# CALANDRAS SP

## Ø600/800/1000

### CON PLEGADOR LONGITUDINAL



Recogedor de 4 vías



Introduccion calandra

Calandras murales Ø 600/800/1000 mm con entrada y salida de la ropa por la parte delantera (opcional parte posterior) mediante bandas de introducción Nomex. Plegador longitudinal: Plegador neumático de 1 vía y de 2 vías de trabajo totalmente independientes, realiza dos pliegues longitudinales mediante fotocélulas (sábanas, mantelería grande y pequeña). Sistema de rodillo de presión con bandas de planchado Nomex, que cubre el 75% del diámetro del rodillo. Mueble de acero lacado de color blanco. Rodillo de acero pulido, provista de barra salva-dedos. Pantalla táctil con microprocesador completamente programable. Sistema de parada automática por enfriamiento (80°C). Quemador a gas, dos versiones: atmosférico y radiante (25% más de producción). Permiten pasar la ropa de la lavadora de alta velocidad directamente a la calandra sin necesidad de secado previo (ropa lisa). Certificado CE y certificaciones gas.

## MÁQUINAS

	SP-260/60	SP-330/60	SP-260/80	SP-330/80	SP-260/100	SP-330/100
Producción (45%) (kg)/h	75 / 105	110 / 140	140 / 175 (175/218 GR)	180 / 220 (225/275 GR)	190 / 230 (237-287 GR)	250 / 290 (312-362 GR)
Longitud rodillo (Ø) (mm)	2600	3300	2600	3300	2600	3300
Rodillo (Ø) (mm)	600	600	800	800	1000	1000
Aspiración m³/h	2000	2000	2000	2000	2000	2000
Vel. de planchado (mm)	3 - 10	3 - 10	3 - 13	3 - 13	4 - 18	4 - 18
Potencia motores (kW)	61,9 (E) 1,9 (GA + V)	61,9 (E) 1,9 (GA + V)	77,2 (E) 2,2 (GA+GR+V)	77,2 (E) 2,2 (GA+GR+V)	92,6 (E) 2,6 (GR+V)	92,6 (E) 2,6 (GR+V)
Potencia resistencia (kW)	60	60	75	75	90	90
Potencia Gas (kW)	65	82	89	127	117	156
Potencia Vapor (kW)	55	75	85	110	120	150
Salida de Vahos (mm)	2 x 120	2 x 120	2 x 120	2 x 120	2 x 120	2 x 120
Dimensiones (AnxFxAI) (mm)	3674 x 1445 x 1810	4374 x 1445 x 1810	3786 x 1770 x 1980	4486x 1770 x 1980	3786 x 1985 x 2180	4486 x 1985 x 2180
Peso (kg)	2050	2300	2535	2835	3350	3950
Voltaje 50 Hz	F	F	F	F	F	F
Eléctrica						
Código	19044369	19044372	19044375	19044379	19044383	19044386
Gas atmosférico					-	-
Código	19044370	19044373	19044376	19044380	-	-
Gas radiante	-	-				
Código	-	-	19044377	19044381	19044384	19044387
Vapor						
Código	19044371	19044374	19044378	19044382	19044385	19044388

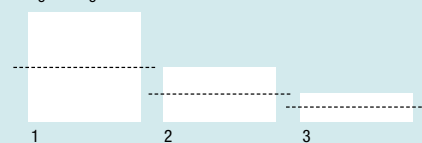
\*Modelo eficiente a gas con quemador radiante (25% incremento producción)

F 400V III + N (Opción: 230V III)

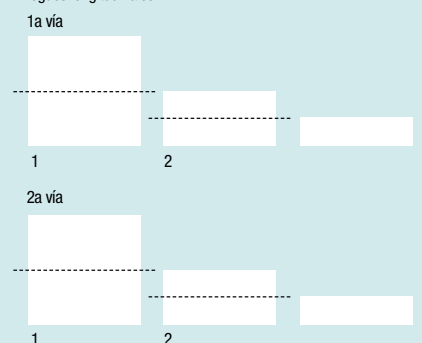
## OPCIONES

	SP-260	SP-330
Introduccion + mesa aspirante	<b>16.130</b>	<b>16.130</b>
Código	19041213	19041213
Bandas introduccion aspirante	<b>2.680</b>	<b>2.680</b>
Código	19041218	19041218
Salida posterior y By pass	<b>4.740</b>	<b>4.740</b>
Código	19041191	19041191
Salida posterior motorizada, altura 860 mm, incluye salida posterior	<b>12.955</b>	<b>12.955</b>
Código	19041188	19041188
BY-Pass	<b>2.680</b>	<b>2.680</b>
Código	19041215	19041215
Recogedor 2 vías para modelo SP	<b>6.990</b>	<b>6.990</b>
Código	19048781	19048781
Recogedor 4 vías para modelo SP	<b>9.460</b>	<b>9.460</b>
Código	19048783	19048783
Voltaje especial	<b>1.290</b>	<b>1.290</b>
Código	19041219	19041219
Doble presión pliegue transversal	<b>1.895</b>	<b>1.895</b>
Código	19041202	19041202
Rechazo ropa	<b>1.520</b>	<b>1.520</b>
Código	19041217	19041217
Plegador Transversal + Apilador	<b>52.900</b>	<b>55.770</b>
Código	19041121	19041122

1 vía de trabajo (sábanas)  
Pliegues longitudinales



2 vías de trabajo (mantelería)  
Pliegues longitudinales





# CALANDRAS SPE

## Ø 600/800/1000

### CON PLEGADOR LONGITUDINAL / TRANSVERSAL Y APILADOR 2 VÍAS DE TRABAJO

Calandras murales Ø 600/800/1000 mm con entrada y salida de la ropa por la parte delantera (opcional parte posterior) mediante bandas de introducción Nomex. Plegador neumático de 1 vía y 2 vías de trabajo totalmente independientes, realiza pliegues longitudinales, pliegues transversales (mediante fotocélulas) más apilador lateral (sábanas y mantelería grande y pequeña).

Sistema de rodillo de presión con bandas de planchado Nomex, que cubre el 75% del diámetro.

Mueble de acero lacado de color blanco.

Cilindro de acero pulido, provista de barra salva-dedos.

Pantalla táctil con microprocesador completamente programable.

Sistema de parada automática por enfriamiento (80°C).

Quemador a gas, dos versiones: atmosférico y radiante (25% más de producción).

Permiten pasar la ropa de la lavadora de alta velocidad directamente a la calandra sin necesidad de secado previo (ropa lisa).

Certificado CE y certificaciones gas.



## MÁQUINAS

	SPE-260/60	SPE-330/60	SPE-260/80	SPE-330/80	SPE-260/100	SPE-330/100
Producción (45%) (kg)/h	75 / 105	110 / 140	140 / 175 (175/218 GR)	180 / 220 (225-275 GR)	190 / 230 (237-287 GR)	250 / 290 (312-362 GR)
Nº de Vías	2	2	2	2	2	2
Longitud rodillo (Ø) (mm)	2600	3300	2600	3300	2600	3300
Rodillo (Ø) (mm)	600	600	800	800	1000	1000
Aspiración m³/h	2000	2000	2000	2000	2000	2000
Vel. de planchado (mm)	3 - 10	3 - 10	3 - 13	3 - 13	4 - 18	4 - 18
Potencia motores (kW)	63,1 (E) 3,1 (GA +V)	63,1 (E) 3,1 (GA +V)	78,5 (E) 3,5 (GA +GR+V)	78,5 (E) 3,5 (GA +GR+V)	93,9 (E) 3,9 (GR +V)	93,9 (E) 3,9 (GR +V)
Potencia resistencia (W)	60	60	75	75	90	90
Potencia Gas (W)	65	82	89	127	117	156
Potencia Vapor (W)	55	75	85	110	120	150
Salida de Vahos (mm)	2 x 120	2 x 120	2 x 120	2 x 120	2 x 120	2 x 120
Dimensiones (AnxFxAl)	3718 x 2209 x 1810	4418 x 2209 x 1810	3718 x 2209 x 2080	4418 x 2209 x 2080	3718 x 2289 x 2279	4418 x 2289 x 2279
Peso (kg)	2686	3080	3350	3730	3960	4460
Voltaje 50 Hz	F	F	F	F	F	F
Eléctrica						
Código	19044392	19044398	19044405	19044413	19044420	19044426
Gas atmosférico						
Código	19044393	19044399	19044410	19044414	-	-
Gas radiante						
Código	-	-	19044407	19044415	19044421	19044427
Vapor						
Código	19044394	19044400	19044408	19044416	19044422	19044428

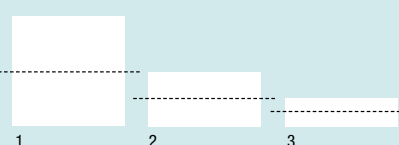
## OPCIONES

\*Modelo eficiente a gas con quemador radiante (25% incremento producción)

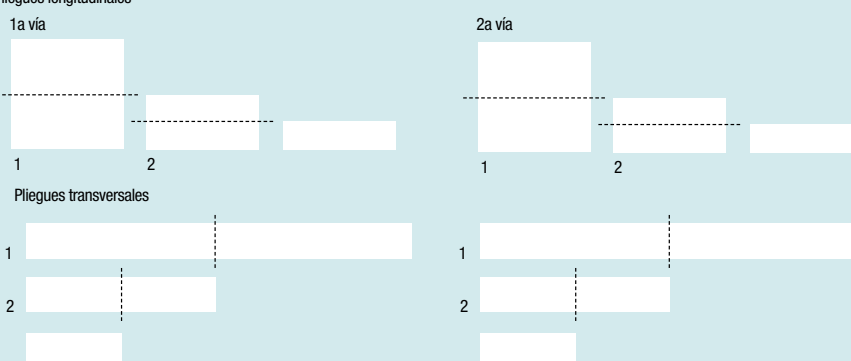
F 400V III + N (Opción: 230V III)

	SPE
Introducción + mesa aspirante	<b>16.130</b>
Código	19041213
Bandas introducción aspirante	<b>2.680</b>
Código	19041218
Mesa posterior + By-Pass	<b>5.170</b>
Código	19043812
Recojedor 2 vías para SPE + By-Pass	<b>9.670</b>
Código	19041190
Recojedor 4 vías para SPE + By-Pass	<b>12.145</b>
Código	19041189
Voltaje especial	<b>1.835</b>
Código	19041219
By-Pass	<b>2.680</b>
Código	19041215
Doble presión pliegue longitudinal	<b>1.895</b>
Código	19041202
Rechazo ropa	<b>1.520</b>
Código	19041217
Apilador - apila hasta 15 manteles	<b>16.130</b>
Código	19041216
Apilador compacto - apila hasta 5 manteles	<b>11.830</b>
Código	19041214
Kit mantenimiento	<b>940</b>
Código	19041253
Servicio remoto	<b>7.020</b>
Código	Consultar

1 vía de trabajo (sábanas)  
Pliegues longitudinales



2 vías de trabajo (mantelería)  
Pliegues longitudinales



Puesta en marcha 2-3 días para puesta a punto / formación. Vuelos y hotel no incluido.

# **EMBALAJE CALANDRAS DE ALTA PRODUCCIÓN**

## EMBALAJE ESTÁNDAR

Embalaje estándar de plástico incluido en el precio de la máquina




## EMBALAJE MARÍTIMO

Film + cantonera burbuja + palet madera + bolsa barrera



Descripción	Código
Embalaje marítimo para CALANDRAS COMPACTAS - S/SP/SPE	19068774
Embalaje marítimo APILADOR COMPACTO	19068739
Embalaje marítimo APILADOR ROLL-OFF	19068770
Embalaje marítimo RECOJE SERVILLETAS 2 VIAS	19068771
Embalaje marítimo RECOJE SERVILLETAS 4 VIAS	19068772



## REPASO Y ACABADO

**Mesas de Repaso:** para todas las necesidades, con posibilidad de funcionamiento con caldera integrada o sin ella. Disponemos de mesas plegables, mesas con aspiración, con vaporización, con soplado... todo destinado a facilitar en mayor medida el acabado "a mano" de prendas de todo tipo. Disponibilidad de complementos: brazo manguero, raíl con luz para sostener plancha, etc.

**Prensas:** para un acabado manual/automático de las prendas con sistema de prensado, para todo tipo de prendas, desde cortinas y piezas

grandes, pantalones, camisas (prensa de cuellos y puños) que requieren grandes acabados y una cierta rapidez en el proceso.

**Maniquís y Cabinas:** ideales para ciertas lavanderías industriales y/o hospitalarias dónde se necesita una cierta productividad, debido a las cantidades procesadas. Se suministran con caldera integrada o sin ella, para el proceso de prendas que necesitan una inyección importante de vapor para eliminar las arrugas completamente: uniformes hospitalarios, chaquetas, abrigos, pantalones, etc.



# PRENSAS PNEUMÁTICAS INDUSTRIALES

Prensas neumáticas para el acabado de pantalones, cuellos y puños. Accionamiento del plato mediante pedales automáticos, igual que la entrada del vapor. Descenso del plato superior accionado por dos pulsadores. Las prensas están disponibles con la caldera de vapor eléctrica, aspirador y compresor dentro de la misma prensa, o para conexión a red de vapor y aire externa.

PRE-U: plato universal

PRE-CP: plato para cuellos y puños



PRE-U



PRE-CP

## MÁQUINAS

	PRE-U	PRE-U B	PRE-U B C	PRE-U C	PRE-U B C IP
Tipo	Universal	Universal	Universal	Universal	Universal
Accesorios	Para conectar a red de vapor	Caldera	Caldera + Compresor	Compresor	caldera+compr.+plancha+pedal
Aire comprimido (litros/min)	45	45	45	45	45
Consumo vapor (kg/h)	25	25	25	25	27
Aspirador (HP)	0,6	0,6	0,6	0,6	0,6
Dimensiones (mm)	1370 x 1075 x 1500	1370 x 1075 x 1500	1370 x 1075 x 1500	1370 x 1075 x 1500	1660 x 1225 x 1500
Voltaje	230 III / 400 III 50Hz	230 III / 400 III 50Hz	230 III / 400 III 50Hz	230 III / 400 III 50Hz	230 III / 400 III 50Hz
Eléctrica					
Código	19041278	19045199	19045201	19045202	19045203

	PRE-CP	PRE-CP B	PRE-CP B C	PRE-CP C	PRE-CP B C IP
Tipo	Cuellos y puños	Cuellos y puños	Cuellos y puños	Cuellos y puños	Cuellos y puños
Accesorios	Para conectar a red de vapor	Caldera	Caldera + Compresor	Compresor	caldera+compr.+plancha+pedal
Aire comprimido (litros/min)	45	45	45	45	45
Consumo vapor (kg/h)	14	14	14	14	16
Aspirador (HP)	0,6	0,6	0,6	0,6	0,6
Dimensiones (mm)	1080 x 1075 x 1500	1080 x 1075 x 1500	1380 x 1075 x 1500	1380 x 1075 x 1500	1380 x 1225 x 1500
Voltaje	230 III / 400 III 50Hz	230 III / 400 III 50Hz	230 III / 400 III 50Hz	230 III / 400 III 50Hz	230 III / 400 III 50Hz
Eléctrica					
Código	19041277	19045210	19045212	19045213	19045214

Caldera - funcionamiento eléctrico con alimentación de agua y producción de vapor automáticos. Potencia 12 kw Vol. 16 Lits. Presión de aire 6 bar Presión vapor 4,5 bar. Compresor: 2 HP

## OPCIONES

	Grupo plancha + pedal	Brazo aspirante quitamanchas	Pistola vapor	Plato superior super-pulido - no vaporizante
Código	19041282	Consultar	19041281	Consultar

# GENERADORES DE VAPOR, MESA PLEGABLE Y MESA ASPIRANTE

Generador de vapor eléctrico FD-2 (Voltaje: 230V I 50-60 Hz.) y FD-5 (Voltage: 230V I +N 50 Hz.) completo con plancha vaporizante.

Mesa plegable MD-2/5 con plato calentado eléctricamente y aspirador incorporado.

Mesa de planchado universal aspirante (FDA) con plancha calentada eléctricamente incluye caldera incorporada, bomba de alimentación de agua, depósito de agua y plancha de vapor.



FD-2 Support rail



FD-5



Table MD-2/5



FDA + Brazo manga (opc)

## MÁQUINAS

	FD-2	FD-5	MD-2/5	FDA
Capacidad Caldera (litros)	1,8	4	-	4
Mesa plegable	-	-	SI	-
Tipo plato	-	-	1300 x 230 /370	1100 x 270/380
Potencia Caldera (W)	1000	1450	-	1450
Potencia Mesa (W)	-	-	600	700
Potencia Plancha (W)	830	830	-	800
Potencia Aspiración (W)	-	-	100	130
Dimensiones (AnxFxAI) (mm)	230 x 420 x 300	230 x 420 x 430	1380 x 380 x 930	1380 x 380 x 930
Peso (kg)	7,5	12	22	43
Voltaje (50 Hz)	230 I+N	230 I+N	230 I+N	230 I+N
Eléctrica				
Código	19041294	19041297	19041296	19041292



# MESAS DE REPASO INDUSTRIALES PARA CONEXIÓN A RED DE VAPOR

Mesas de repaso industriales para el acabado de ropa de forma. Sin caldera, preparadas para conectar a una red de vapor. Llevan incorporada la plancha de repaso.



FRV/A

## MÁQUINAS

	FRV/A	FRV/AS	FRV/AVS
Medidas Plato (ExLxA) (litros)	-	-	-
Tipo Plato	Aspirante	Aspirante vaporizante	Aspirante vaporizante-soplante
Potencia Mesa (W)	1000	1000	1000
Potencia aspiración (W)	450	450	800
Potencia soplado (compres.) (W)	-	150	150
Potencia Plancha (W)	830	830	830
Cosumo aire Mnuto NL	-	-	5
Dimensiones (AnxFxAI) (mm)	1480 x 480 x 930	1500 x 600 x 1800	1680 x 580 x 920
Peso (kg)	66	105	110
Voltaje (50 Hz)	230 I+N 230 III/400 III	230 I+N / 400 III+N 230 III	230 III / 400 III+N 230 I
Eléctrica			
Código	19041291	19041286	19041288



# MESAS DE REPASO AUTÓNOMAS INDUSTRIALES

Mesas de repaso industriales para el acabado de ropa de forma. Con caldera. Llevan incorporada la plancha de repaso.



FRA/A + Carril sostén con luz (opc)



FRA/AS



FRA/AVS

## MÁQUINAS

	FRA/A	FRA/A PLUS *	FRA/AS	FRA/AVS
Capacidad Caldera (litros)	3,9	3,9	3,9	3,9 / 7
Medidas plato (ExLxA)	1200 x 400 x 250	-	1200 x 400 x 270	1200 x 400 x 250
Tipo Plato	Aspirante	Aspirante	Aspirante soplante	Aspirante vaporizante-soplante
Potencia Caldera (W)	3300	3900	3300	6000
Potencia Mesa (W)	1000	1000	1000	1000
Potencia aspiración (W)	450	450	450	800
Potencia soplado (comp) (W)	-	-	150	150
Potencia Plancha (W)	830	830	830	830
Motor bomba (W)	380	-	380	1.000
Consumo aire minuto NL	-	-	-	5
Dimensiones (AnxFxAI) (mm)	1550 x 580 x 950	1500 x 600 x 1800	1500 x 600 x 1800	1680 x 580 x 920
Peso (kg)	87	-	100	141
Voltaje (50 Hz)	400 III+N 230 III		230 I+N 400 III+N 230 III	400 III+N 230 III
Eléctrica				
Código	19041290	Consultar	19041287	19041289

## OPCIONES

\*Plato ajustable en altura de 750 a 950 mm.

	FD-2	FD-5	FDA	FR/A	FR/AS	FR/AVS
Carro soporte	<b>112</b>	<b>125</b>	-	-	-	-
Código	19041295	19041298	-	-	-	-
Brazo Mangas	-	-	<b>285</b>	<b>495</b>	<b>495</b>	<b>495</b>
Código	-	-	19041293	19041049	19041049	19041051
Segunda Plancha	-	-	-	<b>445</b>	<b>445</b>	<b>445</b>
Código	-	-	-	19041284	19041284	19041284
Carril Sostén y Luz	-	-	-	<b>795</b>	<b>795</b>	<b>795</b>
Código	-	-	-	19041048	19041047	19041048
Pistola vapor	-	-	-	<b>300</b>	<b>300</b>	<b>300</b>
Código	-	-	-	19041050	19041050	19041052



# MANIQUÍES INDUSTRIALES

Maniqués para el planchado de chaquetas, camisas, pantalones y vestidos. Maniqués especiales para camisas y pantalones (MAN-CA, MAN-PA). Los modelos terminados en V deben ser conectados a una fuente de vapor centralizada. Los modelos terminados en A están dotados de una caldera incorporada.



MAN-V  
(sin caldera)



MAN-CA-V  
(sin caldera)



MAN-PA-V  
(sin caldera)



MAN-AM

## MÁQUINAS

	MAN-A	MAN-V	MAN-CA-V	MAN-PA-A	MAN-PA-V	MAN-AM-V
Capacidad Caldera (litros)	18	-	-	-	-	-
Potencia caldera (W)	12000	-	-	-	-	-
Potencia aire comprimido (NL/min)	-	-	20	40	40	89
Aire comprimido (bar)	4,5 bar	4,5 bar	5-6 bar	5-6 bar	5-6 bar	5-6 bar
Consumo vapor (kg/h)	-	10-15	20-30	15-20	15-20	10-15
Dimensiones (AnxFxA) (mm)	1360 x 610 x 1780	1200 x 580 x 1620	1900 x 1600 x 1850	1115 x 630 x 1950	1115 x 630 x 1950	650 x 900 x 1600-2100
Peso (kg)	130	88	220	165	165	?
Voltaje (50 Hz)	230 III 400 III+N	230 III / 400 III	400 III+N	230 III 400 III+N	230 III 400 III+N	230 III 400 III+N
Eléctrica						
Código	19041276	19041275	19041143	19057611	19041285	19053258



## CABINAS Y DESMANCHADORAS INDUSTRIALES

Cabina de planchado para grandes producciones de pantalones, faldas, gabardinas y americanas (especial hospitales, ropa de trabajo, etc).



CAB

Mesas de desmanchar en frío



DES-F



Mini DES

## MÁQUINAS

	CAB-A	CAB-V
Capacidad Caldera (litros)	16	-
Potencia caldera (W)	12	-
Potencia aspiración (W)	750	750
Dimensiones (AnxFxA) (mm)	1080x1375x1850	1080x1375x1850
Peso (kg)	241	180
Voltaje (50 Hz)	230 III / 400 III	230 III / 400 III
Eléctrica		
Código	19041257	19041256

## OPCIONES

	CAB-A
Tensor piernas	<b>700</b>
Código	19041327

## MÁQUINAS

	DES-F	Mini DES
Pistolas Quitamanchas	2 (en frío)	2 (en frío)
Plato (ExLxA) (mm)	800x260x175	400x200x35
Potencia aspiración (W)	450	100
Potencia compresor (W)	1500	-
Consumo aire NI	200	30
Dimensiones (AnxFxA) (mm)	800x650x1800	640x320x325/670
Peso (con Compresor) (kg)	44 (78)	13
Voltaje (50 Hz)	230 I	230 I
Eléctrica		
Código	19041042	19041044

## OPCIONES

	DES-F	Mini DES
Compresor	<b>1.505</b>	-
Código	19041043	-
Pistola vapor	<b>450</b>	-
Código	19041046	-
Carro	-	<b>100</b>
Código	-	19041045



## GENERADORES DE VAPOR

Generador de vapor eléctrico y automático para suministrar vapor a los modelos sin caldera. La alimentación de agua puede ser conectada directamente a la toma de agua o desde un depósito de condensados en acero inox. Presión entre 1 y 7 bar. Voltaje: 230V III / 400V III 50/60 Hz.



GE-24


## MÁQUINAS

	GE-24	GE-24
Capacidad caldera (L)	24,9	24,9
Potencia (W)	12000	22000
Dimensiones	580x660x730	580x660x730
Código	19053260	19058675

## OPCIONES

	GE-24
Depósito condensados inox 83L	<b>1.755</b>
Código	19068729
Depósito condensados inox 45L	<b>1.579</b>
Código	19068730





## ELEMENTOS DE TRANSPORTE Y COMPLEMENTOS

Para optimizar todo el proceso interno de una lavandería, disponemos de una amplia gama de elementos de transporte que ayuda a mejorar todo el traslado de la ropa: carros para la ropa seca, húmeda, con fondo móvil (que se adapta a la carga), carros estanterías, paktainers, carros para lencería, etc.

Embolsadoras: para el empaquetado final de la ropa procesada en negocios de todo tipo: tintorerías (embolsadoras de pared) o lavanderías pequeñas (embolsadoras totalmente manuales de mesa).

# ROPA SECA



## CARRO VARILLA

Carros de varilla de color blanco para el transporte de ropa (ruedas de goma).

	CV-115	CV-212	CV-365
Capacidad (L)	115	212	365
Ruedas (Ø mm)	80	80	80
Dimensiones (AnxFxAI) (mm)	400 x 600 x 650	510 x 800 x 720	720 x 960 x 850
Peso (kg)	6	8	12
Código	19041145	19041146	19041147

## CARRO LONA

Carros de lona para el transporte de ropa (ruedas de goma).



	CC-90	CC-190	CC-300	CC-400
Capacidad (L)	94	195	343	378
Ruedas (Ø mm)	100	100	100	100
Dimensiones (AnxFxAI) (mm)	630 x 450 x 740	560 x 760 x 920	620 x 900 x 1080	630 x 990 x 1090
Peso (kg)	4,5	9	11	14
Código	19041320	19041258	19041259	19041260

# ROPA HÚMEDA



## CARRO CUBA POLIÉSTER

Carros en fibra de vidrio de color blanco con grifo (excepto CHG-200) y cuatro ruedas giratorias de nylon.

	CHG-200	CHG-400	CHG-600
Capacidad (L)	200	400	600
Ruedas (Ø mm)	100	100	100
Dimensiones (AnxFxAI) (mm)	560 x 655 x 715	550 x 865 x 735	700 x 1000 x 740
Peso (kg)	10	15	24
Código	19041266	19041269	19041271

## CARRO CUBA POLIETILENO

Carros de polietileno sin grifo de color blanco y plataforma en acero de gran resistencia. 2+2 ruedas blancas de Ø125 mm.



	CH-250	CH-400	CH-600
Capacidad (L)	200	400	600
Ruedas (Ø mm)	100	100	100
Dimensiones (AnxFxAI) (mm)	645 x 780 x 720	760 x 1.100 x 820	910 x 1.290 x 900
Peso (kg)	15	24	40
Código	19041267	19041268	19041270

## CARRO FONDO MÓVIL

Carro de fondo móvil: fabricado en aluminio ionizado con protectores laterales de goma. Ergonómico: base interior auto-elevante diseñada para mantener una altura constante. Dispone de 2 ruedas fijas y 2 giratorias



	FM-1	FM-2	FM-3
Capacidad (L)	229	327	478
Ruedas (Ø mm)	100	100	100
Dimensiones (AnxFxAI) (mm)	450 x 1030 x 800	630 x 1030 x 800	675 x 1390 x 800
Peso (kg)	40	40	50
Código	19041274	19041273	19041272

# ESTANTERÍAS/PAKTAINERS/BANDEJAS

## CARRO ESTANTERÍAS

CES 3 - Carro estanterías para el transporte y almacenamiento de ropa seca. Construida en rejilla de acero anti-óxido de gran resistencia.

Dispone de 2 ruedas fijas y 2 giratorias

CES 5 - Carro reparto de 20 compartimentos especial residencias, 4 ruedas con freno. Ruedas de goma.



CES-3

CES-5

	CES-3	CES-5*
Capacidad (L)	1423	
Estantes (Ud)	Base + 2	Base + 4
Ruedas (Ø mm)	100	100
Dim. (AnxFxAI) mm	1195 x 790 x 1800	1220 x 457 x 1725
Peso (Kg.)	47	12
Código	19041322	19041252

### OPCIONES

	CES-3	CES-5*
Estanterías	<b>40</b>	-
Código	19041321	-
Funda carro residencias	-	<b>325</b>
Código	-	19072332

\*Especial residencias

## CARRO PAKTAINERS

PACK 1 - Carro paktainer de varilla de color gris resistente a la corrosión para el transporte de ropa seca. Construida en rejilla de acero anti-óxido de gran resistencia. Dispone de 2 ruedas fijas y 2 giratorias.

PACK 5/7 - Especial para el transporte de ropa seca. Carro con base de metal, fondo y dos puertas. 2+2 ruedas con freno, de Ø 125 mm.



PACK-1

PACK-7

	PACK-1	PACK-5	PACK-7
Capacidad (L)	888	700	296
Estantes (Ud)	Base + 1	Base + 1	Base + 1
Ruedas (Ø mm)	100	125	100
Dimensiones (AnxFxAI) mm	710 x 790 x 1800	810 x 580 x 1710	715 x 610 x 1520
Peso (kg)	32	43	28
Código	19041262	19041264	19041265

### OPCIONES

	PACK-1	PACK-5	PACK-7
Estanterías	<b>30</b>	<b>90</b>	<b>37</b>
Código	19041324	19041325	19075238
Puerta	<b>90</b>	2 puertas	2 puertas
Código	19041261	-	-

## CARRO BANDEJAS

CBAN - Carro con bandejas de polipropileno, 2 bolsas en cada lado para la entrega de la ropa.

Dispone de 4 ruedas giratorias de goma.



CBAN

	CBAN-1	CBAN-2
Cap. bolsas (L)	114 x 2	77 x 2
Bandejas (Ud)	4	3
Ruedas (Ø mm)	125	125
Dim. (AnxFxAI) (mm)	1470 x 560 x 1280	1190 x 560 x 1060
Peso (kg)	30	25
Código	19041338	19042208

## ALMACENADO

Carro perchero con construcción en acero cromado desmontable y encajable. 4 ruedas giratorias con protectores de Ø 100mm



	PERCHERO
Capacidad (litros)	-
Ruedas (Ø mm)	goma
Dim. (AnxFxAI) (mm)	1500 x 530 x 1500
Peso (kg)	5
Código	19041144

# EMBOLSADORAS DE PARED

Embolsadoras murales para camisas y pantalones (pared/patas). Especial tintorerías.



	EM	EM-P
Dimensión soldadura	600	600
Tipo	Pared	Patas
Potencia eléctrica (W)	166	166
Dimensiones (AnxFxA) (mm)	810 x 300 x 500	810 x 300 x 2000
Voltaje	230 I+N	230 I+N
Peso (kg)	37	57
Código	19041241	19041242

## OPCIONES

	EM	EM-P
Bobina de plástico	<b>230</b>	<b>230</b>
Código	19053428	19053428

# EMBOLSADORA DE MESA

Embolsadora de mesa para ropa lisa y rizo, especial para lavandería.  
Accionamiento manual del brazo de soldadura.



	EM-T
Dimensión soldadura (mm)	700 x 500
Tipo	Mesa
Brazo soldadura	manual
Producción unidades/hora	800
Potencia eléctrica (W)	332
Dimensiones (AnxFxA) mm	1500 x 900 x 1400
Voltaje	230 I+N
Peso (kg)	76
Código	19041240

## OPCIONES

	EM-T
Bobina de plástico	<b>280</b>
Código	19053252



# LAVANDERÍA AUTOSERVICIO

Este sector representa una gran oportunidad para entrar en un mercado en constante crecimiento y con grandes posibilidades de desarrollo: residencias de estudiantes, lavanderías autoservicio, campings, cuarteles, albergues, etc. En el mundo de hoy, con los cambios sociales y la aparición

de nuevas comunidades, las lavanderías autoservicio están en un momento de auge. La apuesta por este tipo de proyectos se refleja en las mejoras aplicadas en nuestra extensa gama de productos.

# LAVADORAS PROFESIONALES AUTOSERVICIO



- Lavadoras flotantes de alto centrifugado, sin necesidad de anclaje al suelo.
- Factor G 450.
- Nuevo programador T2 con pantalla táctil.
- Mueble exterior en skinplate gris. Tambor y cuba en acero inoxidable.
- Jabonera de detergentes con 4 compartimentos.
- 8 señales de dosificación líquida automáticas, programables en tiempo y retardo.
- 6 señales de dosificación extra opcionales, hasta un total de 14.
- 2 entradas de agua estándar (fría y caliente).
- Nuevo panel abatible para un fácil mantenimiento.

CONTROL	CALEFACCIÓN	CAPACIDADES	
Autoservicio		8kg	10 kg
Microprocesador T2	Eléctrica-Agua caliente	LP-8 V T2 / P-8 P T2	LP-10 V T2 / LP-10 P T2

V: válvula P: bomba desagüe

## MÁQUINAS

	LP-8 T2 V	LP-8 T2 P	LP-10 T2 V	LP-10 T2 P
Capacidad (kg) (1/10)	8	8	10	10
Capacidad (kg) (1/9)	9	9	11	11
Tambor (Ø / Prof.) mm	532/360	532/360	532/425	532/425
Volumen tambor (litros)	80	80	100	100
Diámetro puerta (Ø) (mm)	373	373	373	373
Tambor-cuba	Skinplate	Skinplate	Skinplate	Skinplate
Microprocesador	Táctil T2	Táctil T2	Táctil T2	Táctil T2
Potencia eléctrica E (kW)	6,25	6,25	6,25	6,25
Potencia agua caliente HW (kW)	0,75	0,75	0,75	0,75
Centrifugado (rpm)	1250	1250	1250	1250
Factor G	450	450	450	450
Dimensiones (AnxFxAI) (mm)	680 x 698 x 1040	680 x 698 x 1040	680 x 742 x 1040	680 x 742 x 1040
Peso (kg)	140	140	150	150
Voltaje	<b>T(E) S(HW)</b>	<b>T(E) S(HW)</b>	<b>T(E) S(HW)</b>	<b>T(E) S(HW)</b>
Eléctrica				
Código estándar / opciones	19053113 / 18001739	19053116 / 18001740	19053132 / 18001743	19053133 / 18001744
Agua caliente				
Código estándar / opciones	19053130 / 18001741	19053131 / 18001742	19053139 / 18001745	19053142 / 18001746

T TRIFÁSICO - 400V III+N / 230V III+N (50-60 Hz). Puede ser transformada a 230V I+N  
S MONOFÁSICO - 230V I+N. Puede ser transformada a 230V III+N / 400V III+N (50-60 Hz)

V: válvula P: bomba desagüe

## OPCIONES

Descripción	OPCIONES* Código 18		KITS**
	Abreviación	SAP conf.	Código SAP
Doble desagüe	DD	18_0002	19056122
Válvula normalmente cerrada	NC	18_0001	N/D
6 señales extra de dosificación líquida. Total hasta 14 señales	XD	13_0004	19034838
NUEVO Jabonera superior LP	DS	13_0039	N/D
Junta de silicona	SG	13_0002	N/D
Puerta reversible: apertura puerta sentido contrario	RD	13_0001	N/D
Modelo tropicalizado: placa protegida	TR	13_0005	N/D
Mueble exterior en acero inoxidable AISI 304	SSC	15_0001	N/D
Kit válvula-bomba	P	18_0003	19056123
Zócalo para mejor ergonomía			19044811
Zócalo para mejor ergonomía en acero inox			19079613
Zócalo para mopas			19056125
Zócalo para mopas en acero inox			19079614
Zócalo para recuperación del agua			19056126
Zócalo para recuperación del agua en acero inox			19079615
Pedido contenedor completo PROF + embalaje compacto	OC	13_0038	N/D
Apertura de puerta temporizada		13_0003	19035771

\*OPCIONES  
Disponibles con el pedido de la máquina, montado en la fábrica. Para ser pedido conjuntamente con el código 18

\*\*KITS  
Componentes enviados en una caja/kit para ser montados por el cliente/usuario final

## OPCIONES DE VOLTAJE

Descripción	OPCIONES* Código 18	
	Abreviación	SAP conf.
Voltaje marítimo 440V III 50/60 Hz no N	440V 3 50/60 Hz	20-0005
Voltaje 110-120V 1N -50/60	110-120V 1N 50/60	20-0004

# SECADORAS PROFESIONALES AUTOSERVICIO



- Secadora profesional de 8 y 10kg de capacidad.
- Construcción robusta, paneles en skinplate gris. Puerta industrial de aluminio, reversible y de gran diámetro.
- Modelos con programador electrónico P funcionan para autoservicio (central de pagos o monederos.)
- Apilable sobre una lavadora o otra secadora, con los paneles de control entre los dos tambores para una mejor ergonomía.
- Lint filter: filtro plano de fácil limpieza como cajón, no en la puerta (igual que en las secadoras industriales).
- Calefacción eléctrica con dos posibles configuraciones: 5 o 7,5 kw. Fácil acceso a componentes para facilitar el mantenimiento.

CONTROL	CALEFACCIÓN	CAPACIDADES	
Autoservicio		8kg	10 kg
Programador electrónico P	Eléctrica o gas	DP-8 P	DP-10 P
Microprocesador T2	Eléctrica o gas	DP-8 T2	DP-10 T2
Programador electrónico P	Eléctrica o gas	-	DP-10 P MONO/ TRI BASIC

## MÁQUINAS

	DP-8 P	DP-8 T2	DP-10 P	DP-10 T2	DP-10 P MONO BASIC	DP-10 P TRI BASIC
Capacidad (kg) (1/20)	8	8	10	10	10	10
Producción (kg./h)	9,8	9,8	11,2	11,2	11,2	11,2
Tambor (Ø / Prof.) mm	590/585	590/585	590/690	590/690	590/690	590/690
Volumen tambor (litros)	160	160	200	200	200	200
Diámetro puerta (Ø) (mm)	585	585	585	585	585	585
Tambor	galvanizado	galvanizado	galvanizado	galvanizado	galvanizado	galvanizado
Mueble	skinplate (color inox)	skinplate (color inox)	skinplate (color inox)	skinplate (color inox)	Lacado blanco	Lacado blanco
Control	P	T2	P	T2	P	P
Calefacción E o G (kW)	6,75 E - 7 G	6,75 E - 7 G	6,75 E - 7 G	6,75 E - 7 G	4,5 E - 7 G	4,5 E
Potencia total instal. (kW)	7,12 E - 0,37 G	7,12 E - 0,37 G	7,12 E - 0,37 G	7,12 E - 0,37 G	4,5 E - 0,37 G	4,5 E
Salida de vahos (Ø) (mm)	100	100	100	100	100	100
Dimensiones (AnxFxA) (mm)	680 x 722 x 1056		680 x 775 x 1056		680 x 775 x 1056	680 x 775 x 1056
Peso (Kg)	89	89	93	93	93	93
Voltaje	T (E) S (G)		T (E) S (G)		S (E + G)	
Eléctrica						
Código estándar / con opción	19067705/ 18002326	19067707/ 18002328	19067706 / 18002327	19067708 / 18002329	19076340/ 18003281	19073500 / 18003185
Gas						
Código estándar / con opción	19085009/ 18003912	19085010/ 18003913	19085011 / 18003914	19085012 / 18003915	19085013/ 18003916	N/D

NUEVO

T TRIFÁSICO - 400V III + N/230 V I + N (50/60 Hz) S MONOFÁSICO - 230V I+N

## OPCIONES

Descripción	OPCIONES* Código 18		KITS**
	Abreviación	SAP conf.	SAP cod.
Puerta reversible: apertura puerta sentido contrario	RD	01-0001	N/D
Mueble exterior en acero inoxidable AISI 430	SSC	02-0025	N/D
Tambor en acero inoxidable AISI 304	SSD	31-0001	N/D
Modelo tropicalizado: placa protegida (sólo T2)	TR	35-0001	N/D
SMART DRY Control de humedad	IMC	05-0001	19072542
Portamandos en la parte inferior (secadora apilada)	CU	32-0001	N/D
Zócalo para mejor ergonomía			19044811
Zócalo para mejor ergonomía en acero inox			19079613
Pedido contenedor completo PROF + embalaje compacto	OC	0006-0014	N/D

## \*OPCIONES

Disponible con el pedido de la máquina, montado en la fábrica. Para ser pedido conjuntamente con el código 18

## \*\*KITS

Componentes enviados en una caja/kit para ser montados por el cliente/usuario final

## OPCIONES DE VOLTAJE

Descripción	OPCIONES* Código 18	
	Abreviación	SAP conf.
Voltaje marítimo 440V III 50/60 Hz no N	440V III 50/60 Hz no N	08_0130
Voltaje 400V III / 230V I / III-60Hz	400V III / 230V I / III-60Hz	08_0125

## MONEDEROS PARA LAVADORAS Y SECADORAS PROFESIONALES

Descripción	OPCIONES* Código 18			KITS**
	Abreviación	SAP conf. LAVADORAS	SAP conf. SECADORAS	SAP cod.
CA (EUR-GBP) 8-10	CA	12-0003	30-0003	19053384
CB (USD-MXN-CAD) 8-10	CB	12-0004	30-0004	19053400
CC (CNY-TWD-HKD) 8-10	CC	12-0005	30-0005	19053401
CD (TRY-PLN) 8-10	CD	12-0006	30-0006	19053397
CE (AUD-NZD-JPY) 8-10	CE	12-0007	30-0007	19053399
CF (RUB-ROB-CZK) 8-10	CF	12-0008	30-0008	19053398
CG (MYR-SGD-IDR) I 8-10	CG	12-0009	30-0009	19053403
CH (MYR-SGD-IDR) II 8-10	CH	12-0010	30-0010	19053404
CI (ARS-CLP-BRL) 8-10	CI	12-0011	30-0011	19053405
CJ (VEF-PEN-COP) 8-10	CJ	12-0012	30-0012	19053406
CK (MAD-DZD-TND) 8-10	CK	12-0013	30-0013	19053407
CL (KRW-PHP-THB) 8-10	CL	12-0014	30-0014	19053417
CN (MON. MECÁNICO EUROS) 8-10	CN	12-0015	30-0015	19057302
CT (FICHERO MECÁNICO) 8-10	CT	12-0002	30-0002	19053411
CP CENTRAL DE PAGOS 8-10	CP	12-0001	30-0001	19053431

**\*OPCIONES**  
Disponible con el pedido de la máquina, montado en la fábrica. Para ser pedido conjuntamente con el código 18

**\*\*KITS**  
Componentes enviados en una caja/kit para ser montados por el cliente/usuario final

## CAJA MONEDAS PARA LAVADORAS Y SECADORAS PROFESIONALES

Descripción	OPCIONES* Código 18		KITS**
	Abreviación	SAP conf.	SAP cod.
CAJA MONEDAS (LLAVE A)	A	14-0001	19045296
CAJA MONEDAS (LLAVE B)	B	14-0002	19045297
CAJA MONEDAS (LLAVE C)	C	14-0003	19045298
CAJA MONEDAS (LLAVE D)	D	14-0004	19045299
CAJA MONEDAS (LLAVE E)	E	14-0005	19045300
CAJA MONEDAS (LLAVE F)	F	14-0006	19045301
CAJA MONEDAS (LLAVE G)	G	14-0007	19045302
CAJA MONEDAS (LLAVE H)	H	14-0008	19045303
CAJA MONEDAS (LLAVE I)	I	14-0009	19045304
CAJA MONEDAS (LLAVE J)	J	14-0010	19045305
100 FICHAS		13-0012	19011224
Apertura puerta temporizada		13-0003	19035771

**\*OPCIONES**  
Disponible con el pedido de la máquina, montado en la fábrica. Para ser pedido conjuntamente con el código 18

**\*\*KITS**  
Componentes enviados en una caja/kit para ser montados por el cliente/usuario final

## VOLTAJES A LOS QUE PUEDEN SER CONECTADAS

Modelo	230V I+N	230V I+N	230V III	230V III	400V III+N	400V III+N	440V III sin N
	50 Hz	60 Hz	50 Hz	60 Hz	50 Hz	60 Hz	60 Hz
LP-8 V T2 E	STD	STD	STD	STD	STD	STD	OPC
LP-8 P T2 E	STD	STD	N/D	N/D	N/D	N/D	N/D
LP-8 V T2 HW	STD	STD	STD	STD	STD	STD	OPC
LP-8 P T2 HW	STD	STD	N/D	N/D	N/D	N/D	N/D
LP-10 V T2 E	STD	STD	STD	STD	STD	STD	OPC
LP-10 P T2 E	STD	STD	N/D	N/D	N/D	N/D	N/D
LP-10 V T2 HW	STD	STD	STD	STD	STD	STD	OPC
LP-10 P T2 HW	STD	STD	N/D	N/D	N/D	N/D	N/D
DP-8 P E	STD	OPC	STD	OPC	STD	OPC	OPC
DP-8 P G	STD	OPC	N/D	N/D	N/D	N/D	OPC
DP-8 T2 E	STD	OPC	STD	OPC	STD	OPC	OPC
DP-8 T2 G	STD	OPC	N/D	N/D	N/D	N/D	OPC
DP-10 P E	STD	OPC	STD	OPC	STD	OPC	OPC
DP-10 P G	STD	OPC	N/D	N/D	N/D	N/D	OPC
DP-10 T2 E	STD	OPC	STD	OPC	STD	OPC	OPC
DP-10 T2 G	STD	OPC	N/D	N/D	N/D	N/D	OPC
DP-10 P E TRIF.	N/D	N/D	STD	OPC	STD	OPC	OPC
DP-10 P E MONO	STD	OPC	N/D	N/D	N/D	N/D	OPC
DP-10 P M/T G	STD	OPC	N/D	N/D	N/D	N/D	OPC

N/D No disponible | OPC Opcional, coste extra | STD Estándar





# ALTA VELOCIDAD - AUTOSERVICIO

## MODELOS LS / FACTOR G 450



LS-14 T2



- Lavadoras flotantes, sin anclaje.
- Fácil instalación, sin necesidad de obra y con costes reducidos.
- Ahorros energéticos por reducción de la humedad residual (40-45% humedad residual).

- Velocidades entre 678-1231 R.P.M.
- Paneles en skinplate.
- 3 entradas de agua.

### MÁQUINAS

	LS-11 T2	LS-14 T2	LS-19 T2	LS-26 T2	LS-35C T2	LS-45C T2
Capacidad (kg) (1/10)	10	13	18	25	35	42
Capacidad (kg) (1/9)	11	14	20	28	39	47
Tambor (Ø / Prof.) (mm)	532 x 425	620 x 430	700 x 470	770 x 530	860 x 602	918 x 720
Volumen tambor (litros)	100	130	180	250	350	450
Diámetro puerta (Ø) (mm)	373	373	460	460	560	560
Tambor-cuba	inox	inox	inox	inox	inox	inox
Microprocesador	Táctil T2	Táctil T2	Táctil T2	Táctil T2	Táctil T2	Táctil T2
Potencia eléctrica E (kW)	6,25	9,4	12,75	19,2	23	23
Potencia Agua caliente HW (kW)	0,75	1,1	2,2	4	6	6
Centrifugado (rpm)	1231	1138	1071	1024	966	966
Factor G	450	450	450	450	450	450
Dimensiones (AnxFxAI) (mm)	692 x 788 x 1185	788 x 869 x 1307	884 x 913 x 1415	979 x 1041 x 1553	1095 x 1184 x 1598	1478 x 1444 x 1945
Peso (Kg)	230	250	360	590	750	1350
Voltaje	<b>T (E) S (HW)</b>	<b>T (E) S (HW)</b>	<b>T (E) S (HW)</b>	<b>F (E) S (HW)</b>	<b>X</b>	<b>X</b>
Eléctrica						
Código estándar / opciones	19062035 / 18002123	19062039 / 18002126	19062042 / 18002129	19062045 / 18002132	19085368 / 18003981	19085371 / 18003984
Agua caliente						
Código estándar / opciones	19062037 / 18002124	19062040 / 18002127	19062043 / 18002130	19062046 / 18002133	19085369 / 18003982	19085372 / 18003985

T 400V III + N/230V III (TRIFÁSICO) Válido también para 230V I + N (MONOFÁSICO)  
S 230V I + N (MONOFÁSICO) Válido para 400V III + N / 230V III (TRIFÁSICO)

F 400V III + N (Válido también para 230V III)  
X 400V III + N (Ver opción 230V III siguiente página)

### OPCIONES

Descripción	OPCIONES* Código 18		KITS**
	Abreviación	SAP conf.	Código SAP
Doble desagüe externo 3" (recomendado para LS-11)			19038354
Doble desagüe para LS-14/19	DD	18_0014	19030318
Doble desagüe para LS-26	DD	18_0030	19030388
Doble desagüe para LS-35C/45C	DD	18_0038	19036861
Kit válvula-bomba para LS-11/14	P	18_0007	19034837
Válvula normalmente cerrada para LS-11/14/19/26/35C/45C	NC	18_0005 / 13 / 21 / 29 / 37	N/D
Recirculación del agua del lavado para LS-11/26 (no compatible con Savetank)	RC	13_0013/ 15 / 17 / 19	19067223
Recirculación del agua del lavado para LS-35C/45C (no compatible con Savetank)	RC	13_0021	19067224
Kit patas niveladoras para LS-11 a 45C	LG	13_0008	19004482
6 señales extra de dosificación líquida. Total hasta 14 señales	XD	13_0035	19034838
Sistema de pesaje en las patas para LS-11 a 45C. Incluye kit con 6 señales de dosificación extra	WS	13_0007	19035704
Puerta reversible: apertura puerta sentido contrario	RD	13_0001	N/D
Modelo tropicalizado: placa protegida	TR	13_0005	N/D
Apertura puerta temporizada	DH	13_0003	190035771
Mueble exterior en acero inoxidable para LS-11	SSC	15_0005	N/D
Mueble exterior en acero inoxidable para LS-14	SSC	15_0009	N/D
Mueble exterior en acero inoxidable para LS-19	SSC	15_0013	N/D
Mueble exterior en acero inoxidable para LS-26	SSC	15_0017	N/D
Mueble exterior en acero inoxidable para LS-35C	SSC	15_0021	N/D
Mueble exterior en acero inoxidable para LS-45C	SSC	15_0025	N/D
Panel frontal y superior en acero inoxidable Inox AISI 304 para LS-11	SSF	15_0006	N/D
Panel frontal y superior en acero inoxidable Inox AISI 304 para LS-14	SSF	15_0010	N/D
Panel frontal y superior en acero inoxidable Inox AISI 304 para LS-19	SSF	15_0014	N/D
Panel frontal y superior en acero inoxidable Inox AISI 304 para LS-26	SSF	15_0018	N/D
Panel frontal y superior en acero inoxidable Inox AISI 304 para LS-35C	SSF	15_0022	N/D
Panel frontal y superior en acero inoxidable Inox AISI 304 para LS-45C	SSF	15_0026	N/D
Zócalo para LS-11 para igualar altura de las máquinas por la parte superior skinplate / inox			19060839/19056154
Zócalo para LS-14 para igualar altura de las máquinas por la parte superior skinplate / inox			19060836/19005336
Zócalo para LS-19 para igualar altura de las máquinas por la parte superior skinplate / inox			19060837/19005061
Zócalo para LS-26 para igualar altura de las máquinas por la parte superior skinplate / inox			19060838/19004974
Zócalo para LS-11 para nivelar altura de carga (base puerta a 850mm) skinplate / inox			19060842/19035700
Zócalo para LS-14 para nivelar altura de carga (base puerta a 850mm) skinplate / inox			19060843/19035701
Zócalo para LS-19 para nivelar altura de carga (base puerta a 850mm) skinplate / inox			19060844/19035702
Zócalo para LS-26 para nivelar altura de carga (base puerta a 850mm) skinplate / inox			19060845/19035703
Zócalo para LS-35C para nivelar altura de carga (base puerta a 850mm) skinplate / inox			19060846/19034836
Zócalo para LS-45C para nivelar altura de carga (base puerta a 850mm) skinplate / inox			19082004/19082007
Zócalo con cajón para mopas LS-11 inox			
Zócalo con cajón para mopas LS-14 inox			
Zócalo con cajón para mopas LS-19 inox			
Zócalo con cajón para mopas LS-11 skinplate			
Zócalo con cajón para mopas LS-14 skinplate			
Zócalo con cajón para mopas LS-19 skinplate			
Junta de silicona LS-11-14		13_0002	
Junta de silicona LS-19-26		13_0032	

#### \*OPCIONES

Disponible con el pedido de la máquina, montado en la fábrica. Para ser pedido conjuntamente con el código 18

#### \*\*KITS

Componentes enviados en una caja/kit para ser montados por el cliente/usuario final

## OPCIONES DE VOLTAJE PARA LAVADORAS DE ALTA VELOCIDAD

Descripción	OPCIONES* Código 18	
	Abreviación	SAP conf.
Voltaje marítimo 440V III 50/60 para LS-11/14	440V 3 (No N) 50/60 Hz	20_0005/20_0009
Voltaje marítimo 440V III 50/60 para LS-19/26	440V 3 (no N) 50/60 Hz	20_0013/20_0017
Voltaje marítimo 440V III 50/60 para LS-36	440V 3 (no N) 50/60 Hz	20_0021
230V III 50/60 para LS-36	230V 3 50/60 Hz	20_0019



## MEDIA VELOCIDAD - AUTOSERVICIO

### MODELOS TS / FACTOR G 300



- Lavadoras rígidas.
- Base de anclaje para una mejor fijación al suelo.
- Ahorros energéticos por reducción de la humedad residual (55-65% humedad residual).
- Paneles en Skinplate.
- 3 entradas de agua.
- Velocidades entre 836-929 R.P.M.

TS -19 T2

## MÁQUINAS



	TS-11 T2	TS-14 T2	TS-19 T2	TS-26 T2
Capacidad (kg) (1/10)	10	13	18	25
Capacidad (kg) (1/9)	11	14	20	28
Tambor (Ø / Prof.) mm	620 x 330	620 x 430	700 x 470	770 x 530
Volumen tambor (litros)	100	130	180	250
Diámetro puerta (Ø) (mm)	373	373	460	460
Tambor-cuba	inox	inox	inox	inox
Microprocesador	Táctil T2	Táctil T2	Táctil T2	Táctil T2
Potencia eléctrica E (kW)	6,3	9,5	12,75	19
Potencia Agua caliente HW (kW)	1,1	1,1	2,2	3
Centrifugado (rpm)	932	929	874	836
Factor G	300	300	300	300
Dimensiones (AnxFxAI) (mm)	719 x 684 x 1158	719 x 830 x 1158	788 x 840 x 1307	884 x 1011 x 1340
Peso (kg)	217	239	281	340
Voltaje	<b>T (E) S (HW)</b>	<b>T (E) S (HW)</b>	<b>T (E) S (HW)</b>	<b>F (E) S (HW)</b>
Eléctrica				
Código estándar / opciones	19062008 / 18002108	19062011 / 18002111	19062014 / 18002114	19062017 / 18002117
Agua caliente				
Código estándar / opciones	19062009 / 18002109	19062012 / 18002112	19062015 / 18002115	19062018 / 18002118

T 400V III + N/230V III (TRIFÁSICO) Válido también para 230V I + N (MONOFÁSICO)  
S 230V I + N (MONOFÁSICO) Válido para 400 V III + N / 230 V III (TRIFÁSICO)

F 400V III + N (Válido también para 230 V III)  
X 400V III + N (Ver opción 230V III siguiente página)

## OPCIONES

Descripción	OPCIONES* Código 18		KITS**
	Abreviación	SAP conf.	Código SAP
Doble desagüe externo 3" (Recomendado para TS-11/14)			19038354
Kit doble desagüe para TS-19/26	DD	18_0026	19040866
Válvula normalmente cerrada	NC	18_0009/ 17 / 25 / 33	N/D
Recirculación del agua del lavado	RC	13_0014/ 16 / 18 / 20	N/D
6 señales extra de dosificación líquida. Total hasta 14 señales	XD	13_0035	19034838
Puerta reversible: apertura puerta sentido contrario	RD	13_0001	N/D
Modelo tropicalizado: placa protegida	TR	13_0005	N/D
Mueble exterior en acero inoxidable para TS-11	SSC	15_0003	N/D
Mueble exterior en acero inoxidable para TS-14	SSC	15_0007	N/D
Mueble exterior en acero inoxidable para TS-19	SSC	15_0011	N/D
Mueble exterior en acero inoxidable para TS-26	SSC	15_0015	N/D
Panel frontal y superior en acero inoxidable Inox AISI 304 para TS-11	SSF	15_0004	N/D
Panel frontal y superior en acero inoxidable Inox AISI 304 para TS-14	SSF	15_0008	N/D
Panel frontal y superior en acero inoxidable Inox AISI 304 para TS-19	SSF	15_0012	N/D
Panel frontal y superior en acero inoxidable Inox AISI 304 para TS-26	SSF	15_0016	N/D
Base de anclaje para TS-11			19018632
Base de anclaje para TS-14			19013631
Base de anclaje para TS-19			19013632
Base de anclaje para TS-26			19013633
Apertura puerta temporizada		13_0003	19035771
Junta de silicona TS-11-14		13_0002	
Junta de silicona TS-19-26		13_0032	

\*OPCIONES  
Disponibles con el pedido de la máquina, montado en la fábrica. Para ser pedido conjuntamente con el código 18

\*\*KITS  
Componentes enviados en una caja/kit para ser montados por el cliente/usuario final

## OPCIONES DE VOLTAJE

Descripción	OPCIONES* Código 18	
	Abreviación	SAP conf.
Voltaje marítimo 440V III 50/60 para TS-11/14	440V III 50/60	20-0005/20-0009
Voltaje marítimo 440V III 50/60 para TS-19/26	440V III 50/60	20_0013/20_0017



# BAJA VELOCIDAD - AUTOSERVICIO

## MODELOS RS / FACTOR G 200/150



RS-62 T2

- Lavadoras rígidas.
- Base de anclaje para una mejor fijación al suelo.
- Ahorros energéticos por reducción de la humedad residual (55-65% humedad residual).
- Paneles en Skinplate.
- 3 entradas de agua.
- Velocidades entre 505-759 R.P.M.

## MÁQUINAS

	RS-11 T2	RS-14 T2	RS-19 T2	RS-26 T2
Capacidad (kg) (1/10)	10	13	18	25
Capacidad (kg) (1/19)	11	14	20	28
Tambor (Ø / Prof.) mm	620 x 330	620 x 430	700 x 470	770 x 530
Volumen tambor (litros)	100	130	180	250
Diámetro puerta (Ø) (mm)	373	373	460	460
Tambor-cuba	inox	inox	inox	inox
Microprocesador	Táctil "T2"	Táctil "T2"	Táctil "T2"	Táctil "T2"
Potencia eléctrica E (kW)	6,3	9,5	12,75	19
Potencia Agua caliente HW (kW)	1,1	1,1	2,2	3
Centrifugado (rpm)	200	200	200	200
Factor G	762	762	714	682
Dimensiones (AnxFxAI) (mm)	719 x 684 x 1158	719 x 684 x 1158	788 x 840 x 1307	884 x 965 x 1340
Peso (kg)	217	239	281	340
Voltaje	<b>T (E) S (HW)</b>	<b>T (E) S (HW)</b>	<b>T (E) S (HW)</b>	<b>F (E) S (HW)</b>
Eléctrica				
Código estándar / opciones	19061992 / 18002093	19061996 / 18002096	19061999 / 18002099	19062002 / 18002102
Agua caliente				
Código estándar / opciones	19061993 / 18002094	19061997 / 18002097	19062000 / 18002100	19062003 / 18002103

	RS-35 C	RS-45 C	RS-62 T2
Capacidad (kg) (1/10)	35	42	60
Capacidad (kg) (1/19)	39	47	67
Tambor (Ø / Prof.) mm	<b>NUEVO</b> 860 x 602	<b>NUEVO</b> 860 x 602	1048 x 600
Volumen tambor (litros)	350	350	600
Diámetro puerta (Ø) (mm)	560	560	560
Tambor-cuba	inox	inox	inox
Microprocesador	Táctil "T2"	Táctil "T2"	Táctil "T2"
Potencia eléctrica E (kW)	22	23	38
Potencia Agua caliente HW (kW)	4	6	5,5
Factor G	200	200	150
Centrifugado (rpm)	644	644	505
Dimensiones (AnxFxAI) (mm)	979 x 1066 x 1411	979 x 1200 x 1411	1225 x 1279 x 1640
Peso (kg)	473	473	930
Voltaje	<b>X</b>	<b>X</b>	<b>X</b>
Eléctrica			
Código estándar / opciones	19085374 / 18003987	19085377 / 18003990	19061911 / 18001931
Agua caliente			
Código estándar / opciones	19085375 / 18003988	19085378 / 18003991	19061912 / 18001968

T 400V III + N/230V III (TRIFÁSICO) Válido también para 230V I + N (MONOFÁSICO)  
S 230V I + N (MONOFÁSICO) Válido para 400 V III + N / 230 V III (TRIFÁSICO)

F 400V III + N (Válido también para 230 V III)  
X 400V III + N (Ver opción 230V III siguiente página)

## OPCIONES

Descripción	OPCIONES* Código 18		KITS**
	Abreviación	SAP conf.	Código SAP
Kit doble desagüe externo 3" (recomendado para RS-11/14)		sólo kit	19038354
Kit doble desagüe para RS-19/26/35C/45C	DD	18_0026	19040866
Kit doble desagüe para RS-62	DD	18_0054	19035697
Válvula normalmente cerrada	NC	18_0009/17/ 25/33/41/53	N/D
Kit recirculación del agua del lavado RS-11/RS-14/ RS-19/ RS-26	RC	13_0014/ 16/ 18/ 20	N/D
Kit recirculación del agua del lavado RS-35C+45C / 62	RC	13_0022/ 25	N/D
6 señales extra de dosificación líquida. Total hasta 14 señales	XD	13_0035 / 36	19034838
Impresora	PR	13_0010	19068044
Puerta reversible: apertura puerta sentido contrario	RD	13_0001	N/D
Modelo tropicalizado: placa protegida	TR	13_0005	N/D
Mueble en acero inoxidable para RS-11	SSC	15_0003	N/D
Mueble en acero inoxidable para RS-14	SSC	15_0007	N/D
Mueble en acero inoxidable para RS-19	SSC	15_0011	N/D
Mueble en acero inoxidable para RS-26	SSC	15_0015	N/D
Mueble en acero inoxidable para RS-35C	SSC	15_0019	N/D
Mueble en acero inoxidable para RS-45C	SSC	15_0027	N/D
Mueble en acero inoxidable para RS-62	SSC	15_0023	N/D
Apertura puerta automatizada		13_0013	

## OPCIONES

Descripción	OPCIONES* Código 18		KITS**
	Abreviación	SAP conf.	Código SAP
Panel frontal y superior en acero inoxidable Inox AISI 304 para RS-11	SSF	15_0004	
Panel frontal y superior en acero inoxidable Inox AISI 304 para RS-14	SSF	15_0008	
Panel frontal y superior en acero inoxidable Inox AISI 304 para RS-19	SSF	15_0012	
Panel frontal y superior en acero inoxidable Inox AISI 304 para RS-26	SSF	15_0016	
Panel frontal y superior en acero inoxidable Inox AISI 304 para RS-35C	SSF	15_0020	
Panel frontal y superior en acero inoxidable Inox AISI 304 para RS-45C	SSF	15_0020	
Panel frontal en acero inoxidable para RS-62	SSF	15_0024	
SLUICE - Tambor con agujeros de 8mm para RS-11	SL	13_0009	
SLUICE - Tambor con agujeros de 8mm para RS-14	SL	13_0027	
SLUICE - Tambor con agujeros de 8mm para RS-19	SL	13_0028	
SLUICE - Tambor con agujeros de 8mm para RS-26	SL	13_0029	
SLUICE - Tambor con agujeros de 8mm para RS-35C	SL	13_0040	
SLUICE - Tambor con agujeros de 8mm para RS-45C	SL	13_0040	
Base de anclaje para RS-11		sólo kit	19018632
Base de anclaje para RS-14		sólo kit	19013631
Base de anclaje para RS-19		sólo kit	19013632
Base de anclaje para RS-26		sólo kit	19013633
Base de anclaje para RS-35C		sólo kit	19013634
Base de anclaje para RS-45C		sólo kit	19085763
Base de anclaje para RS-62		sólo kit	19034831
Junta de silicona RS-11-14		13_0002	
Junta de silicona RS-19-26		13_0032	

## OPCIONES DE VOLTAJE

Descripción	OPCIONES* Código 18	
	Abreviación	SAP conf.
Voltaje marítimo 440V III 50/60 for RS-11/14	440V 3 (No N) 50/60 Hz	20-0005/20_0009
Voltaje marítimo 440V III 50/60 for RS-19/26	440V 3 (No N) 50/60 Hz	20-0013/0017
Voltaje marítimo 440V III 50/60 for RS-36	440V 3 (No N) 50/60 Hz	20-0035/20_0038
Voltaje marítimo 440V III 50/60 for RS-62	440V 3 (No N) 50/60 Hz	20-0028
Voltaje 230V III 50/60 for RS-62	230V 3 50/60 Hz	20-0026

## MONEDEROS PARA LAVADORAS INDUSTRIALES

Descripción	OPCIONES* Código 18		KITS**
	Abr.	SAP conf.	Código SAP
Kit monedero (Euros+LibrasEsterlinas)	CA	12-0003	19036111
Kit monedero (Usa+Mex+Can)	CB	12-0004	19043758
Kit monedero (China+Taiwan+Hong Kong)	CC	12-0005	19043759
Kit monedero (Turkey+Poland)	CD	12-0006	19043760
Kit monedero (Australia+NewZeel.+Japan)	CE	12-0007	19043761
Kit monedero (Rusia+Rumania-Czech)	CF	12-0008	19043762
Kit monedero (Malaysia+Singapore+Indon.)	CH	12-0010	19043766
Kit monedero (Argentina+Chile+Brasil)	CI	12-0011	19043763
Kit monedero (Venezuela+Peru+Colombia)	CJ	12-0012	19043764
Kit monedero (Morocco+Algeria+Tunis)	CK	12-0013	19043765
Kit monedero (S.Korea+Philipp.+Thailand)	CL	12-0014	19043597
CN (MON. MECÁNICO EUROS)	CN	12-0015	19057276
CT (FICHERO MECÁNICO)	CT	12-0002	19045105
CP CENTRAL DE PAGOS	CP	12-0001	19036538

## CAJA MONEDAS PARA LAVADORAS Y SECADORAS

Descripción	OPCIONES* Código 18		KITS**
	Abr.	SAP conf.	Código SAP
Caja monedas/fichas (llave A)	A	14-0001	19045296
Caja monedas/fichas (llave B)	B	14-0002	19045297
Caja monedas/fichas (llave C)	C	14-0003	19045298
Caja monedas/fichas (llave D)	D	14-0004	19045299
Caja monedas/fichas (llave E)	E	14-0005	19045300
Caja monedas/fichas (llave F)	F	14-0006	19045301
Caja monedas/fichas (llave G)	G	14-0007	19045302
Caja monedas/fichas (llave H)	H	14-0008	19045303
Caja monedas/fichas (llave I)	I	14-0009	19045304
Caja monedas/fichas (llave J)	J	14-0010	19045305
Kit 100 Fichas		13-0012	19011224



## MONEDERO / FICHERO

Existen diversos monederos dependiendo de la moneda de cada país (consultar tablas en esta página). También disponible un nuevo monedero mecánico y un fichero mecánico, todos para ser pedidos con un kit caja monedas.



# OPTIMA AUTOSERVICIO

## ÚNICO TAMBOR - DO

Microprocesador CONTROL T2 con pantalla de 7" de 11 a 36kg.  
Mueble exterior gris en skinplate, estética inox.  
Gran puerta de carga (apertura 180°).  
Inversión de giro: estándar en todos los modelos.  
Tambor en acero inoxidable estándar.  
DUAL AIRFLOW: flujo mixto de aire axial-radial.  
EFFICIENT DRUM: el nuevo tambor con perforaciones interiores.  
LINT FILTER: filtro con una mayor superficie y un flujo de aire mejorado.  
COOL DOWN: sistema de enfriamiento antiarrugas al final del ciclo.

Modelos disponibles con calefacción eléctrica, gas o vapor.

OPCIONES:  
SMART DRY  
Doble cristal puerta  
Sistema anti-incendios  
**Nueva opción:** Mueble o frontal skinplate negro o skinplate aspecto madera para modelos 11-23



## MÁQUINAS

	DO-11 T2	DO-14 T2	DO-17 T2	DO-23 T2	DO-28 T2	DO-36 T2
Capacidad (kg) (1/18)	12	12	18	26	31	37
Capacidad (kg) (1/20)	11	14	17	23	27	33
Producción (kg/h)	21 (E/S) 23 (G)	30 (E/S) 34(G)	33 (E/S) 35 (G)	35 (E/S) 41 (G)	53 (E/S) 56 (G)	65 (E/S) 70 (G)
Volumen tambor (litros)	210	270	330	460	550	660
Diámetro puerta (Ø) (mm)	574	574	574	574	802	802
Tambor	inox	inox	inox	inox	inox	inox
Mueble	skinplate (color inox)	skinplate (color inox)	skinplate (color inox)	skinplate (color inox)	skinplate (color inox)	skinplate (color inox)
Control	Microprocesador T2	Microprocesador T2	Microprocesador T2	Microprocesador T2	Microprocesador T2	Microprocesador T2
Calefacción eléctrica/ Potencia total (kW) / Voltaje*	12 / 12,67 / F*	18 / 18,67 / F*	18 / 18,67 / F*	24 / 24,97 / F*	30 / 31,15 / F*	36 / 37,15 / F*
Calefacción gas/ Potencia total (kW) / Voltaje*	20,5 / 0,67 / S*	20,5 / 0,67 / S*	20,5 / 0,67 / S*	31 / 0,97 / S*	41 / 1,15 / S*	41 / 1,15 / S*
Salida de Vahos (mm)	200	200	200	200	200	200
Dimensiones netas (AnxFxAI) (mm)	785 x 855 x 1694	785 x 855 x 1694	785 x 1125 x 1694	890 x 1255 x 1812	985 x 1054 x 1946	985 x 1210 x 1946
Eléctrica						
Código estándar	19067505	19084997	19067516	19067527	19067538	19067547
Código con opción	18002635	18003900	18002646	18002657	18002668	18002677
Gas						
Código estándar	19067506	19084998	19067517	19067528	19067539	19067548
Código con opción	18002636	18003901	18002647	18002658	18002669	18002678

S 230V I + N (MONOFÁSICO). Permite conectarse a 230V III / 400V III+N  
F 400V III + N (Opción: 230V III)

## OPCIONES

DESCRIPCIÓN	OPCIONES* Código 18		KITS**
	Abreviación	SAP conf.	SAP cod.
Control de humedad SMART DRY	IMC	0005-0001	19072542
Doble cristal puerta 11-28	DG	0003-0001	N/D
Doble cristal puerta 36	DG	0003-0002	N/D
Sistema anti-incendios SFEX 11,14,17	FEX	0004-0001	N/D
Sistema anti-incendios SFEX 23,28	FEX	0004-0002	N/D
Sistema anti-incendios SFEX 36	FEX	0004-0003	N/D
Apertura puerta contraria 11,36	RD	0001-0001	N/D
Modelo tropicalizado	TR	0035-0001	N/D
Dosificación - pulverización	DS	0038-0001	N/D
Panel posterior entrada de aire externa + filtro	AF	0034-0001	N/D
Filtro de borras con mallado 0,6 mm (estándar es 0,3 mm)	F06	0033-0002	N/D
Filtro de borras con mallado 1,2 mm (estándar es 0,3 mm)	F12	0033-0003	N/D
Mueble en acero inox 11	SSC	0002-0001	N/D
Mueble en acero inox 14	SSC	0002-0002	N/D
Mueble en acero inox 17	SSC	0002-0002	N/D
Mueble en acero inox 23	SSC	0002-0003	N/D
Mueble en acero inox 28	SSC	0002-0004	N/D
Mueble en acero inox 36	SSC	0002-0005	N/D
Panel frontal en acero inox 11-14-17	SSF	0002-0020	N/D
Panel frontal en acero inox 23	SSF	0002-0021	N/D
Panel frontal en acero inox 28-36	SSF	0002-0022	N/D
¡NUEVO! Mueble en skinplate negro/madera 11-17	CCB/CCW	0002-0030/31/32/33	N/D
¡NUEVO! Mueble en skinplate negro/madera 23	CCB/CCW	0002-0034/35	N/D
¡NUEVO! Panel frontal en skinplate negro/madera 11-17	CFB/CFW	0002-0046/47	N/D
¡NUEVO! Panel frontal en skinplate negro/madera 23	CFB/CFW	0002-0048/49	N/D

### \*OPCIONES

Disponible con el pedido de la máquina, montado en la fábrica. Para ser pedido conjuntamente con el código 18

### \*\*KITS

Componentes enviados en una caja/kit para ser montados por el cliente/usuario final

Ver opciones de embalaje y voltaje en página siguiente



# STANDARD AUTOSERVICIO

## ÚNICO TAMBOR - DS



Programador P: posibilidad de controlar el tiempo y la temperatura.  
 Construcción exterior gris en skinplate, estética inox.  
 Gran puerta de carga (apertura 180°).  
 Inversión de giro: estándar en todos los modelos.  
 Tambor en acero inoxidable estándar.  
 DUAL AIRFLOW: flujo mixto de aire axial-radial (excepto BASIC).  
 EFFICIENT DRUM tambor perforado con agujeros embutidos.  
 LINT FILTER: filtro con una mayor superficie y un flujo de aire mejorado.  
 COOL DOWN: sistema de enfriamiento antiarrugas al final del ciclo.  
 Modelos disponibles con calefacción eléctrica, gas o vapor.

## MÁQUINAS

	DS-11 P	DS-14 P	DS-17 P	DS-23 P	DS-28 P	DS-36 P
Capacidad (kg) (1/18)	12	12	18	26	31	37
Capacidad (kg) (1/20)	11	14	17	23	27	33
Producción (kg/h)	21 (E/S) 23 (G)	30 (E/S) 34(G)	33 (E/S) 35 (G)	35 (E/S) 41 (G)	53 (E/S) 56 (G)	65 (E/S) 70 (G)
Volumen tambor (litros)	210	270	330	460	550	660
Diámetro puerta (Ø) (mm)	574	574	574	574	802	802
Tambor	inox	inox	inox	inox	inox	inox
Mueble	skinplate (color inox)	skinplate (color inox)	skinplate (color inox)	skinplate (color inox)	skinplate (color inox)	skinplate (color inox)
Control	Programador P	Programador P	Programador P	Programador P	Programador P	Programador P
Calefacción eléctrica/ Potencia total (kW) / Voltaje*	12 / 12,67 / F*	18 / 18,67 / F*	18 / 18,67 / F*	24 / 24,97 / F*	30 / 31,15 / F*	36 / 37,15 / F*
Calefacción gas/ Potencia total (kW) / Voltaje*	20,5 / 0,67 / S*	20,5 / 0,67 / S*	20,5 / 0,67 / S*	31 / 0,97 / S*	41 / 1,15 / S*	41 / 1,15 / S*
Salida de Vahos (mm)	200	200	200	200	200	200
Dimensiones netas (AnxFxAI) (mm)	785 x 855 x 1694	785 x 855 x 1694	785 x 1125 x 1694	890 x 1255 x 1812	985 x 1054 x 1946	985 x 1210 x 1946
Eléctrica						
Código estándar	19067502	19084994	19067513	19067524	19067535	19067544
Código con opción	18002632	18003897	18002643	18002654	18002665	18002674
Gas						
Código estándar	19067503	19084995	19067514	19067525	19067536	19067545
Código con opción	18002633	18003898	18002644	18002655	18002666	18002675

S 230V I + N (MONOFÁSICO). Permite conectarse a 230V III / 400V III+N  
 F 400V III + N (Opción: 230V III)

## OPCIONES

DESCRIPCIÓN	OPCIONES* Código 18	
	Abreviación	SAP conf.
Doble cristal puerta 11-28	DG	0003-0001
Doble cristal puerta 36-80	DG	0003-0002
Apertura puerta contraria 11-36	RD	0001-0001
Apertura puerta contraria 45-80	RD	0001-0002
NUEVO Pantalla para programación P	BMS	0049-0001
Panel posterior entrada de aire externa + filtro	AF	0034-0001
Filtro de borras con mallado 0,6 mm (estándar es 0,3 mm)	F06	0033-0002
Filtro de borras con mallado 1,2 mm (estándar es 0,3 mm)	F12	0033-0003
Mueble en acero inox 11	SSC	0002-0001
Mueble en acero inox 14/17	SSC	0002-0002
Mueble en acero inox 23	SSC	0002-0003
Mueble en acero inox 28	SSC	0002-0004
Mueble en acero inox 36	SSC	0002-0005
Panel frontal en acero inox 11/14 /17	SSF	0002-0020
Panel frontal en acero inox 23	SSF	0002-0021
Panel frontal en acero inox 28	SSF	0002-0022
Panel frontal en acero inox 36	SSF	0002-0022

OPCIONES DE EMBALAJE	OPCIONES* Cód. 18	
	Abrev.	SAP conf.
Embalaje de madera 11	WB	0006-0001
Embalaje de madera 14	WB	0006-0002
Embalaje de madera 17	WB	0006-0002
Embalaje de madera 23	WB	0006-0003
Embalaje de madera 28	WB	0006-0004
Embalaje de madera 36	WB	0006-0005

OPCIONES VOLTAJE	OPCIONES* Cód. 18	
	Descripción	SAP conf.
400V 3N 60 Hz DE/DO-11-36		0008-0005
230V 3~ 50 Hz DE/DO-11,14,17 E		0008-0025
230V 3~ 50 Hz DE/DO-23-36 E		0008-0035
230V 3~ 60 Hz DE/DO-11,17 E		0008-0045
230V 3~ 60 Hz DE/DO-23-36 E		0008-0050
230V 3~ 60 Hz DE/DO-11-36 G/V		0008-0055
230V 1N 50 Hz DE/DO-11 E		0008-0080
440/480V 3~ 60 Hz DE/DO-11,14,17		0008-0105
440/480V 3~ 60 Hz DE/DO-23-36		0008-0115



# BASIC AUTOSERVICIO

## ÚNICO TAMBOR - DL



Programador P: posibilidad de controlar el tiempo y la temperatura.  
 Paneles pintados en blanco.  
 Gran puerta de carga (apertura 180°).  
 Inversión de giro: estándar en todos los modelos.  
 LINT FILTER: filtro con una mayor superficie y un flujo de aire mejorado.  
 COOL DOWN: sistema de enfriamiento antiarrugas al final del ciclo.  
 Modelos disponibles con calefacción eléctrica o gas.

## MÁQUINAS

	DL-11 P	DL-14 P	DL-17 P	DL-23 P	DL-28 P	DL-36 P
Capacidad (kg) (1/18)	12	12	18	26	31	37
Capacidad (kg) (1/20)	11	14	17	23	27	33
Producción (kg/h)	20 (E) 23 (G)	30 (E) 34 (G)	31 (E) 35 (G)	35 (E) 41 (G)	53 (E) 56 (G)	65 (E) 70 (G)
Volumen tambor (litros)	210	270	330	460	550	660
Diámetro puerta (Ø) (mm)	574	574	574	574	802	802
Tambor	Galvanizado	Galvanizado	Galvanizado	Galvanizado	Galvanizado	Galvanizado
Mueble	Skinplate (blanco)	Skinplate (blanco)	Skinplate (blanco)	Skinplate (blanco)	Skinplate (blanco)	Skinplate (blanco)
Control	Programador P	Programador P	Programador P	Programador P	Programador P	Programador P
Calefacción eléctrica/ Potencia total (kW) / Voltaje*	12 / 12,67 / F*	18 / 18,67 / F*	18 / 18,67 / F*	24 / 24,97 / F*	30 / 31,15 / F*	36 / 37,15 / F*
Calefacción gas/ Potencia total (kW) / Voltaje*	20,5 / 0,67 / S*	20,5 / 0,67 / S*	20,5 / 0,67 / S*	31 / 0,97 / S*	41 / 1,15 / S*	41 / 1,15 / S*
Salida de Vahos (mm)	200	200	200	200	200	200
Dimensiones netas (AnxFxAI) (mm)	785 x 855 x 1694	785 x 989 x 1694	785 x 1125 x 1694	890 x 1255 x 1812	985 x 1054 x 1946	985 x 1210 x 1946
Eléctrica						
Código estándar	19067511	19085003	19067522	19067533	19085005	19085007
Código con opción	18002641	18003906	18002652	18002663	18003908	18003910
Gas						
Código estándar	19067512	19085004	19067523	19067534	19085006	19085008
Código con opción	18002642	18003907	18002653	18002664	18003909	18003911

S 230V I + N (MONOFÁSICO). Permite conectarse a 230V III / 400V III+N

F 400V III + N (Opción: 230V III)

## OPCIONES

Descripción	OPCIONES* Cód. 18	
	Abrev.	Conf. SAP
Apertura puerta contraria 11-23	RD	0001-0001
Panel pos. entrada de aire externa-filtro	AF	0034-0001
<b>NUEVO</b> Pantalla para programación P	BMS	0049-0001

Descripción	OPCIONES* Cód. 18	
	OPCIONES VOLTAJE	SAP conf.
400V 3N 60 Hz DE-11-36		0008-0005
230V 3~ 50 Hz DE-11,17 E		0008-0025
230V 3~ 50 Hz DE-23-36 E		0008-0035
230V 3~ 60 Hz DE-11,17 E		0008-0045
230V 3~ 60 Hz DE-23-36 E		0008-0050
230V 3~ 60 Hz DE-11-36 G/V		0008-0055
230V 1N 50 Hz DE-11 E		0008-0080
440/480V 3~ 60 Hz DE-11,17		0008-0105
440/480V 3~ 60 Hz DE-23-36		0008-0115

### \*\*KITS

Componentes enviados en una caja/kit para ser montados por el cliente/usuario final

### \*OPCIONES

Disponible con el pedido de la máquina, montado en la fábrica.  
 Para ser pedido conjuntamente con el código 18



# OPTIMA AUTOSERVICIO

## DOBLE TAMBOR - DDO

Microprocesador T2: pantalla táctil a color de 7".  
Mueble exterior gris, estética inox.

### Nuevo modelo TURBO a gas.

Grandes puertas de carga (apertura de 180°).

Inversión de giro: estándar en todos los modelos.

Tambor en acero inoxidable estándar.

DUAL AIRFLOW: flujo de aire mixto axial-radial.

EFFICIENT DRUM: nuevo tambor eficiente con agujeros embutidos (excepto BASIC).

LINT FILTER: cajón como filtro de borras, de gran superficie y con flujo de aire mejorado.

COOL DOWN: sistema antiarrugas al final de ciclo.

### OPCIONES:

SMART DRY

Doble cristal puerta

Sistema antiincendios


Nueva opción:

Mueble o frontal

skinplate negro o

skinplate aspecto

madera



Esquema funcionamiento (salida posterior)



## MÁQUINAS

	DDO-11 T2	DDO-17 T2	DDO-17 G T2 TURBO
Capacidad (kg) (1/18)	12 x 2	18 x 2	18 x 2
Capacidad (kg) (1/20)	11 x 2	17 x 2	17 x 2
Producción (kg/h)	26 (E) 28 (G)	40 (E) 42 (G)	<b>NUEVO</b> 78 (G)
Volumen tambor (litros)	210 x 2	330 x 2	330 x 2
Diámetro puerta (Ø) (mm)	574	574	574
Tambor	inox	inox	inox
Mueble	skinplate (color inox)	skinplate (color inox)	skinplate (color inox)
Control	Microprocesador T2	Microprocesador T2	Microprocesador T2
Calefacción eléctrica/ Potencia total (kW) / Voltaje*	12 x 2 / 25,34 / F*	12 x 2 / 25,34 / F*	-
Calefacción gas/ Potencia total (kW) / Voltaje*	12 x 2 / 1,34 / S*	12 x 2 / 1,34 / S*	24 x 2 / 1,94 / S*
Salida de Vahos (mm)	200	200	200
Dimensiones netas (AnxFxAl) (mm)	785 x 955 x 1980	785 x 1225 x 1980	785 x 1443 x 1980
Eléctrica			
Código estándar	19067581	19067588	-
Código con opción	18002710	18002716	-
Gas			
Código estándar	19067582	19067589	19067594
Código con opción	18002711	18002717	18002722

S 230V I + N (MONOFÁSICO). Permite conectarse a 230V III / 400V III+N

F 400V III + N (Opción: 230V III)

## OPCIONES

DESCRIPCIÓN	OPCIONES* Código 18		KITS**
	Abreviación	SAP conf.	SAP cod.
Control de humedad (pedir una unidad por columna)	IMC	0005-0002	19072543
Doble cristal puerta (pedir una unidad por columna)	DG	0003-0003	N/D
Sistema anti-incendios SFEX (pedir una unidad por columna)	FEX	0004-0006	N/D
Modelo tropicalizado (uno por programador)	TR	0035-0002	N/D
Dosificación - pulverización (pedir una unidad por columna)	DS	0038-0002	N/D
Puerta reversible (pedir una unidad por columna)	RD	0001-0002	N/D
Panel posterior entrada de aire externa + filtro	AF	0034-0002	N/D
Filtro de borras con mallado 0,3 mm (estándar es 0,6 mm)	F03	0033-0001	N/D
Mueble en acero inox 11	SSC	0002-0009	N/D
Mueble en acero inox 17	SSC	0002-0010	N/D
Panel frontal en acero inox 11,17	SSF	0002-0024	N/D
Embalaje de madera 11	WB	0006-0009	N/D
Embalaje de madera 17	WB	0006-0010	N/D
<b>NUEVO!</b> Mueble skinplate negro/madera 11/17	CCB/CCW	0002-0036/ 37/38/39	N/D
<b>NUEVO!</b> Panel frontal skinplate negro/madera 11/17	CFB/CFW	0002-0050/51	N/D

### \*OPCIONES

Disponible con el pedido de la máquina, montado en la fábrica. Para ser pedido conjuntamente con el código 18

### \*\*KITS

Componentes enviados en una caja/kit para ser montados por el cliente/usuario final. En las dobles, pedir 2 unidades si es necesario.

### OPCIONES VOLTAJE

Descripción	OPCIONES* Cód. 18 SAP conf.
400V 3~ 50 Hz 11-18	0008-0095
400V 3N 60 Hz STACK	0008-0010
230V 3~ 60 Hz STACK G	0008-0070
230V 3~ 60 Hz STACK E	0008-0075
230V 1N 60 Hz STACK G	0008-0090





# STANDARD AUTOSERVICIO

## DOBLE TAMBOR - DDS

Nuevo programador P: con botones para controlar temperatura y tiempo.  
 Mueble exterior gris, estética inox.  
 Grandes puertas de carga (apertura de 180°).  
 Inversión de giro: estándar en todos los modelos.  
 Tambor en acero inoxidable estándar.  
 DUAL AIRFLOW: flujo de aire mixto axial-radial.  
 EFFICIENT DRUM: nuevo tambor eficiente con agujeros Embudidos (excepto BASIC).  
 LINT FILTER: cajón como filtro de borras, de gran superficie y con flujo de aire mejorado.  
 COOL DOWN: sistema antiarrugas al final de ciclo.



Esquema funcionamiento  
(salida superior)



Esquema funcionamiento  
(salida posterior)



## MÁQUINAS

	DDS-11 P	DDS-17 P	DDS-17 G P TURBO
Capacidad (kg) (1/18)	12 x 2	18 x 2	18 x 2
Capacidad (kg) (1/20)	11 x 2	17 x 2	17 x 2
Producción (kg/h)	26 (E) 28 (G)	40 (E) 42 (G)	<b>NUEVO</b> 74 (G)
Volumen tambor (litros)	210 x 2	330 x 2	330 x 2
Diámetro puerta (Ø) (mm)	574	574	574
Tambor	inox	inox	inox
Mueble	skinplate (color inox)	skinplate (color inox)	skinplate (color inox)
Control	Programador P	Programador P	Programador P
Calefacción eléctrica/ Potencia total (kW) / Voltaje*	12 x 2 / 25,34 / F*	12 x 2 / 25,34 / F*	-
Calefacción gas/ Potencia total (kW) / Voltaje*	12 x 2 / 1,34 / S*	12 x 2 / 1,34 / S*	24 x 2 / 1,94 / S*
Salida de Vahos (mm)	200	200	200
Dimensiones netas (AnxFxAl) (mm)	785 x 972 x 1980	785 x 1242 x 1980	785 x 1443 x 1980
Eléctrica			
Código estándar	19067583	19067590	-
Código con opción	18002712	18002718	-
Gas			
Código estándar	19067584	19067591	19067595
Código con opción	18002713	18002719	18002723

S 230V I + N (MONOFÁSICO). Permite conectarse a 230V III / 400V III+N  
 F 400V III + N (Opción: 230V III)

## OPCIONES

DESCRIPCIÓN	OPCIONES* Código 18	
	Abreviación	SAP conf.
Pantalla para programación P (2 unidades)	BMS	0049-0002
Doble cristal puerta (pedir una unidad por columna)	DG	0003-0003
Filtro de borras con mallado 0,3 mm (estándar es 0,6 mm)	F03	0033-0001
Embalaje de madera 11	WB	0006-0009
Embalaje de madera 17	WB	0006-0010
Mueble acero inoxidable 11		0002-0009
Mueble acero inoxidable 17		0002-0010
Panel frontal acero inoxidable		0002-0010

### \*OPCIONES

Disponibles con el pedido de la máquina, montado en la fábrica. Para ser pedido conjuntamente con el código 18

### \*\*KITS

Componentes enviados en una caja/kit para ser montados por el cliente/usuario final

OPCIONES VOLTAJE	OPCIONES* Cód. 18
Descripción	SAP conf.
400V 3~ 50 Hz 11-18	0008-0095
400V 3N 60 Hz STACK 11-18	0008-0010
230V 3~ 60 Hz STACK G 11-18	0008-0070
230V 3~ 60 Hz STACK E 11-18	0008-0075
230V 1N 60 Hz STACK G	0008-0090
230V 3~ 50 Hz 11-18 E	0008-0140
440V/480V 3~ 60 Hz 11-18	0008-0170



# BASIC AUTOSERVICIO

## DOBLE TAMBOR - DDL

Nuevo programador P: con botones para controlar temperatura y tiempo.  
Paneles en blanco.

Grandes puertas de carga (apertura de 180°).

Inversión de giro: estándar en todos los modelos.

LINT FILTER: cajón como filtro de borras, de gran superficie y con flujo de aire mejorado.

COOL DOWN: sistema antiarrugas al final de ciclo.

Disponible en modelos eléctricos o a gas.



Esquema funcionamiento (salida superior)



Esquema funcionamiento (salida posterior)



## MÁQUINAS

	DDL-11 P	DDL-17 P	DDL-17 G P TURBO
Capacidad (kg) (1/18)	12 x 2	18 x 2	18 x 2
Capacidad (kg) (1/20)	11 x 2	17 x 2	17 x 2
Producción (kg/h)	26 (E) 28 (G)	40 (E) 42 (G)	<b>NUEVO</b> 74 (G)
Volumen tambor (litros)	210 x 2	330 x 2	330 x 2
Diámetro puerta (Ø) (mm)	574	574	574
Tambor	Galvanizado	Galvanizado	Galvanizado
Mueble	skinplate (color inox)	skinplate (color inox)	skinplate (color inox)
Control	Programador P	Programador P	Programador P
Potencia resistencia (kW)	12 x 2 / 25,34 / <b>F*</b>	12 x 2 / 25,34 / <b>F*</b>	-
Potencia Gas (kW)	12 x 2 / 1,34 / <b>S*</b>	12 x 2 / 1,34 / <b>S*</b>	24 x 2 / 1,94 / <b>S*</b>
Salida de Vahos (mm)	200	200	200
Dimensiones netas (AnxFxAI) (mm)	785 x 972 x 1980	785 x 1242 x 1980	785 x 1443 x 1980
Eléctrica			
Código estándar	19067585	19067592	-
Código con opción	18002714	18002720	-
Gas			
Código estándar	19067587	19067593	19067596
Código con opción	18002715	18002721	18002724

**S** 230V I + N (MONOFÁSICO). Permite conectarse a 230V III / 400V III+N

**F** 400V III + N (Opción: 230V III)

## OPCIONES

DESCRIPCIÓN	OPCIONES* Código 18		KITS**
	Abreviación	SAP conf.	SAP cod.
Pantalla para programador P (2 unidades)	BMS	0049-0002	N/D
Filtro de borras con mallado 0,3 mm (estándar es 0,6 mm)	F03	0033-0001	N/D
Embalaje de madera 11	WB	0006-0009	N/D
Embalaje de madera 18	WB	0006-0010	N/D

### \*OPCIONES

Disponible con el pedido de la máquina, montado en la fábrica. Para ser pedido conjuntamente con el código 18

### \*\*KITS

Componentes enviados en una caja/kit para ser montados por el cliente/usuario final

### OPCIONES VOLTAJE

Descripción	OPCIONES* Cód. 18 SAP conf.
400V 3~ 50 Hz 11-18	0008-0095
400V 3N 60 Hz STACK 11-18	0008-0010
230V 3~ 60 Hz STACK G 11-18	0008-0070
230V 3~ 60 Hz STACK E 11-18	0008-0075
230V 1N 60 Hz STACK G	0008-0090
230V 3~ 50 Hz 11-18 E	0008-0140
440V/480V 3~ 60 Hz 11-18	0008-0170



# EXCELLENCE AUTOSERVICIO

## BOMBA DE CALOR - DEB

Secadora con tecnología bomba de calor.  
 Microprocesador T2: pantalla táctil a color de 7".  
 Mueble exterior gris, estética inox.  
 Gran apertura de puerta (apertura 180°)  
 Puerta con doble cristal estándar.  
 SMART DRY: sensor de humedad inteligente estándar.  
 Inversión de giro: estándar en todos los modelos.  
 Tambor en acero inoxidable estándar.  
 EFFICIENT DRUM: nuevo tambor eficiente con agujeros embutidos (excepto BASIC).  
 LINT FILTER: cajón como filtro de borras, de gran superficie y con flujo de aire mejorado.  
 COOL DOWN: sistema antiarrugas al final de ciclo.  
 Sin necesidad de extracción de vahos.

Bajo consumo energético.  
 Este modelo utiliza agua para la refrigeración, que puede ser re-utilizada para lavar.



Doble cristal de la puerta estándar en la gama EXCELLENCE



## MÁQUINAS

	DEB-11 T2	DEB-17 T2	DEB-23 T2
Capacidad (kg) (1/18)	12	18	26
Capacidad (kg) (1/20)	11	17	23
Producción (kg./h)	16	20	22
Volumen tambor (litros)	210	330	460
Diámetro puerta (Ø) (mm)	574	574	574
Tambor	inox	inox	inox
Mueble	skinplate (color inox)	skinplate (color inox)	skinplate (color inox)
Control	Microprocesador T2	Microprocesador T2	Microprocesador T2
Potencia total instal. (kW)*	4 / 4,97	4 / 4,97	4 / 4,97
Dimensiones (AnxFxAI) (mm)	785 x 1240 x 1694	785 x 1510 x 1694	890 x 1580 x 1812
Eléctrica			
Código estándar	19067601	19067602	19067603
Código con opción	18002728	18002729	18002730

\*La potencia varía según el modo escogido.

## OPCIONES

DESCRIPCIÓN	OPCIONES* Código 18	
	Abreviación	SAP conf.
Apertura puerta contraria 11-23	RD	0001-0001
Modelo tropicalizado	TR	0035-0001
Dosificación-pulverización	DS	0038-0001
Panel posterior entrada de aire externa+filtro	AF	0034-0001
Mueble en acero inox 11	SSC	0002-0011
Mueble en acero inox 17	SSC	0002-0012
Mueble en acero inox 23	SSC	0002-0013
Panel frontal en acero inox 11 / 17	SSF	0002-0020
Panel frontal en acero inox 23	SSF	0002-0021
Embalaje de madera 11	WB	0006-0001
Embalaje de madera 17	WB	0006-0002
Embalaje de madera 23	WB	0006-0003

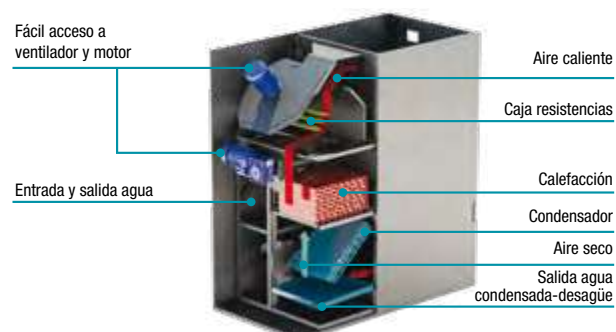
### \*OPCIONES

Disponible con el pedido de la máquina, montado en la fábrica. Para ser pedido conjuntamente con el código 18

### \*\*KITS

Componentes enviados en una caja/kit para ser montados por el cliente/usuario final

### CIRCUITO DEL AIRE EN SECADORA BOMBA DE CALOR



OPCIONES VOLTAJE	OPCIONES* Cód. 18
Descripción	SAP conf.
230V 3~ 50 Hz HP	0008-0041
230V 3~ 60 Hz HP	0008-0076



# OPTIMA AUTOSERVICIO

## BOMBA DE CALOR - DOB

Secadora con tecnología bomba de calor.  
 Microprocesador T2: pantalla táctil a color de 4,3".  
 Mueble exterior gris, estética inox.  
 Gran apertura de puerta (apertura 180°).  
 Inversión de giro: estándar en todos los modelos.  
 Tambor en acero inoxidable estándar.  
 EFFICIENT DRUM: nuevo tambor eficiente con agujeros embutidos (excepto BASIC).  
 LINT FILTER: nuevo cajón como filtro de borras, de gran superficie y con flujo de aire mejorado.  
 COOL DOWN: sistema antiarrugas al final de ciclo.

OPCIONES:  
 SMART DRY  
 Doble cristal puerta  
 Nueva opción: Mueble o frontal skinplate negro o skinplate aspecto madera para modelos 11-23



Doble cristal de la puerta



## MÁQUINAS

	DOB-11 T2	DOB-17 T2	DOB-23 T2
Capacidad (kg) (1/18)	12	18	26
Capacidad (kg) (1/20)	11	17	23
Producción (kg./h)	11-19	18-25	23-36
Volumen tambor (litros)	210	330	460
Diámetro puerta (Ø) (mm)	574	574	574
Tambor	inox	inox	inox
Mueble	skinplate (color inox)	skinplate (color inox)	skinplate (color inox)
Control	Microprocesador T2	Microprocesador T2	Microprocesador T2
Potencia total instal. (kW)*	4 / 4,97	4 / 4,97	4 / 4,97
Dimensiones (AnxFxAI) (mm)	785 x 1240 x 1694	785 x 1510 x 1694	890 x 1580 x 1812
Eléctrica			
Código estándar	19067597	19067598	19067600
Código con opción	18002725	18002726	18002727

\*La potencia varía según el modo escogido.

## OPCIONES

DESCRIPCIÓN	OPCIONES* Código 18		KITS**
	Abreviación	SAP conf.	SAP cod.
Control de humedad SMART DRY	IMC	0005-0001	19072542
Doble cristal puerta 11-23	DG	0003-0001	N/D
Apertura puerta contraria 11-23	RD	0001-0001	N/D
Modelo tropicalizado	TR	0035-0001	N/D
Dosificación - pulverización	DS	0038-0001	19072517
Mueble en acero inox 11	SSC	0002-0011	N/D
Mueble en acero inox 17	SSC	0002-0012	N/D
Mueble en acero inox 23	SSC	0002-0013	N/D
Panel frontal en acero inox 11,17	SSF	0002-0020	N/D
Panel frontal en acero inox 23	SSF	0002-0021	N/D
Embalaje de madera 11	WB	0006-0001	N/D
Embalaje de madera 17	WB	0006-0002	N/D
Embalaje de madera 23	WB	0006-0003	N/D
Mueble en skinplate color 11-17	CCB/CCW	consultar	N/D
¡NUEVO! Mueble en skinplate color 23	CCB/CCW	consultar	N/D
¡NUEVO! Panel frontal en skinplate color 11-17	CFB/CFW	consultar	N/D
¡NUEVO! Panel frontal en skinplate color 23	CFB/CFW	consultar	N/D

### \*OPCIONES

Disponibles con el pedido de la máquina, montado en la fábrica. Para ser pedido conjuntamente con el código 18

### \*\*KITS

Componentes enviados en una caja/kit para ser montados por el cliente/usuario final

OPCIONES VOLTAJE	OPCIONES* Cód. 18
Descripción	SAP conf.
230V 3~ 50 Hz HP	0008-0041
230V 3~ 60 Hz HP	0008-0076

## MONEDEROS PARA SECADORAS INDUSTRIALES - ÚNICO TAMBOR

Descripción	OPCIONES* Código 18		KITS**
	Abrev.	SAP conf.	Código SAP
Kit monedero (Euros+LibrasEsterlinas)	CA	30-0018	19036111
Kit monedero (Usa+Mex+Can)	CB	30-0019	19043758
Kit monedero (China+Taiwan+Hong Kong)	CC	30-0020	19043759
Kit monedero (Turkey+Poland)	CD	30-0021	19043760
Kit monedero (Australia+NewZeel.+Japan)	CE	30-0022	19043761
Kit monedero (Rusia+Rumania-Czech)	CF	30-0023	19043762
Kit monedero (Malaysia+Singapore+Indon. II)	CG	30-0024	19043766
Kit monedero (Argentina+Chile+Brasil)	CI	30-0026	19043763
Kit monedero (Venezuela+Peru+Colombia)	CJ	30-0027	19043764
Kit monedero (Morocco+Algeria+Tunis)	CK	30-0028	19043765
Kit monedero (S.Korea+Philipp.+Thailand)	CL	30-0029	19043597
CN (MON. MECÁNICO EUROS)	CN	30-0030	19057276
CT (FICHERO MECÁNICO)	CT	30-0017	19045105
CP CENTRAL DE PAGOS	CP	30-0016	19036538

## MONEDEROS PARA SECADORAS INDUSTRIALES - DOBLE TAMBOR

Descripción	OPCIONES* Código 18		KITS**
	Abrev.	SAP conf.	Código SAP
Kit monedero (Euros+LibrasEsterlinas)	CA	30-0033	19036111
Kit monedero (Usa+Mex+Can)	CB	30-0034	19043758
Kit monedero (China+Taiwan+Hong Kong)	CC	30-0035	19043759
Kit monedero (Turkey+Poland)	CD	30-0036	19043760
Kit monedero (Australia+NewZeel.+Japan)	CE	30-0037	19043761
Kit monedero (Rusia+Rumania-Czech)	CF	30-0038	19043762
Kit monedero (Malaysia+Singapore+Indon. II)	CH	30-0039	19043766
Kit monedero (Argentina+Chile+Brasil)	CI	30-0041	19043763
Kit monedero (Venezuela+Peru+Colombia)	CJ	30-0042	19043764
Kit monedero (Morocco+Algeria+Tunis)	CK	30-0043	19043765
Kit monedero (S.Korea+Philipp.+Thailand)	CL	30-0044	19043597
CN (MON. MECÁNICO EUROS)	CN	30-0045	19057302
CT (FICHERO MECÁNICO)	CT	30-0032	19045105
CP CENTRAL DE PAGOS	CP	30-0016	19053431

## CAJA MONEDAS PARA SEC. INDUSTRIALES - ÚNICO TAMBOR

Descripción	OPCIONES* Código 18		KITS**
	Abrev.	SAP conf.	Código SAP
Caja monedas/fichas (llave A)	A	14-0001	19045296
Caja monedas/fichas (llave B)	B	14-0002	19045297
Caja monedas/fichas (llave C)	C	14-0003	19045298
Caja monedas/fichas (llave D)	D	14-0004	19045299
Caja monedas/fichas (llave E)	E	14-0005	19045300
Caja monedas/fichas (llave F)	F	14-0006	19045301
Caja monedas/fichas (llave G)	G	14-0007	19045302
Caja monedas/fichas (llave H)	H	14-0008	19045303
Caja monedas/fichas (llave I)	I	14-0009	19045304
Caja monedas/fichas (llave J)	J	14-0010	19045305
Kit 100 Fichas		13-0012	19011224

## CAJA MONEDAS PARA SEC. INDUSTRIALES - DOBLE TAMBOR

Descripción	OPCIONES* Código 18		KITS**
	Abrev.	SAP conf.	Código SAP
Caja monedas/fichas (llave A)	A	14-0011	19045296
Caja monedas/fichas (llave B)	B	14-0012	19045297
Caja monedas/fichas (llave C)	C	14-0013	19045298
Caja monedas/fichas (llave D)	D	14-0014	19045299
Caja monedas/fichas (llave E)	E	14-0015	19045300
Caja monedas/fichas (llave F)	F	14-0016	19045301
Caja monedas/fichas (llave G)	G	14-0017	19045302
Caja monedas/fichas (llave H)	H	14-0018	19045303
Caja monedas/fichas (llave I)	I	14-0019	19045304
Caja monedas/fichas (llave J)	J	14-0020	19045305



# OTROS ACCESORIOS



## COMPONENTES

Para crear tu propio pack

COMPONENTES	Código
<b>A</b> Mesa encimera (para PACK 1+1 H)	19074101
<b>B</b> Mueble columna (para PACK STACK - 1 columna)*	19074102
<b>C</b> Armario dosificación (para todos los PACKS)	19074089
<b>D</b> Rótulo LED (para PACK STACK y PACK DOBLE)	19074103

# A



# B



Mueble para una lavadora + una secadora Profesionales apiladas



\*Para el PACK DOBLE pedir 2 muebles columna y kit dosificación 4 máquinas.

# C



Armario diseñado para contener el kit de dosificación

# D



Rótulo personalizable por el propietario

## KITS DOSIFICACIÓN

Conjunto de dosificación para 2, 4 y 6 máquinas, con dos productos químicos. Utilizamos la señal del programa de la máquina para la activación del conjunto de dosificación.

COMPONENTES	Código
Kit dosificación 2 máquinas (para PACK 1+1 H y PACK STACK)	19073654
Kit dosificación 4 máquinas (para PACK DOBLE)	19073655
Kit dosificación 6 máquinas	19073656



## TAQUILLAS

El complemento ideal en una lavandería es la taquilla, ya que ofrece la máxima flexibilidad para el usuario final y para el lavadero. Existen 3 combinaciones disponibles: Lock 7, 11 o 14.

**Importante:** Sólo funcionan con la central de pagos CDP- 8 PLUS.

# 7

### LOCK 7

Siete taquillas:  
1 grande, 2 medianas y 4 pequeñas

Modelo	Código
LOCK 7 + LICENCIA	19074870



# 11

### LOCK 11

Once taquillas:  
1 grande, 2 medianas y 8 pequeñas

Modelo	Código
LOCK 11 + LICENCIA	19074899



# 14

### LOCK 14

Catorce taquillas:  
2 grandes, 4 medianas y 8 pequeñas

Modelo	Código
LOCK 14 + LICENCIA	19074900



# BOX

## BOX ABIERTO



## BOX CRISTAL



Modelos CRISTAL: Se accede por el lateral (no tienen puerta). Siempre están abiertos.

### ABIERTO

Modelo	Código
ABIERTO 3m PL*	19076539
ABIERTO 3m LS**	19076540

### CRISTAL

Modelo	Código
CRISTAL 3m PL*	19076541
CRISTAL 3m LS**	19076542

### OPCIONES ABIERTO / CRISTAL

Descripción	Código
Mochila gas (armario)	19075462
Kits dosificación	(ver página 105)

### COMBINACIÓN DE MÁQUINAS

\*PL LAVANDERÍA PROFESIONAL

Incluye:

3 unidades LP- 10 T2 AC V

3 unidades DP-10 P E

Monedero mecánico y cajas monedas

\*\*LS LAVADORAS ALTA VELOCIDAD

Incluye:

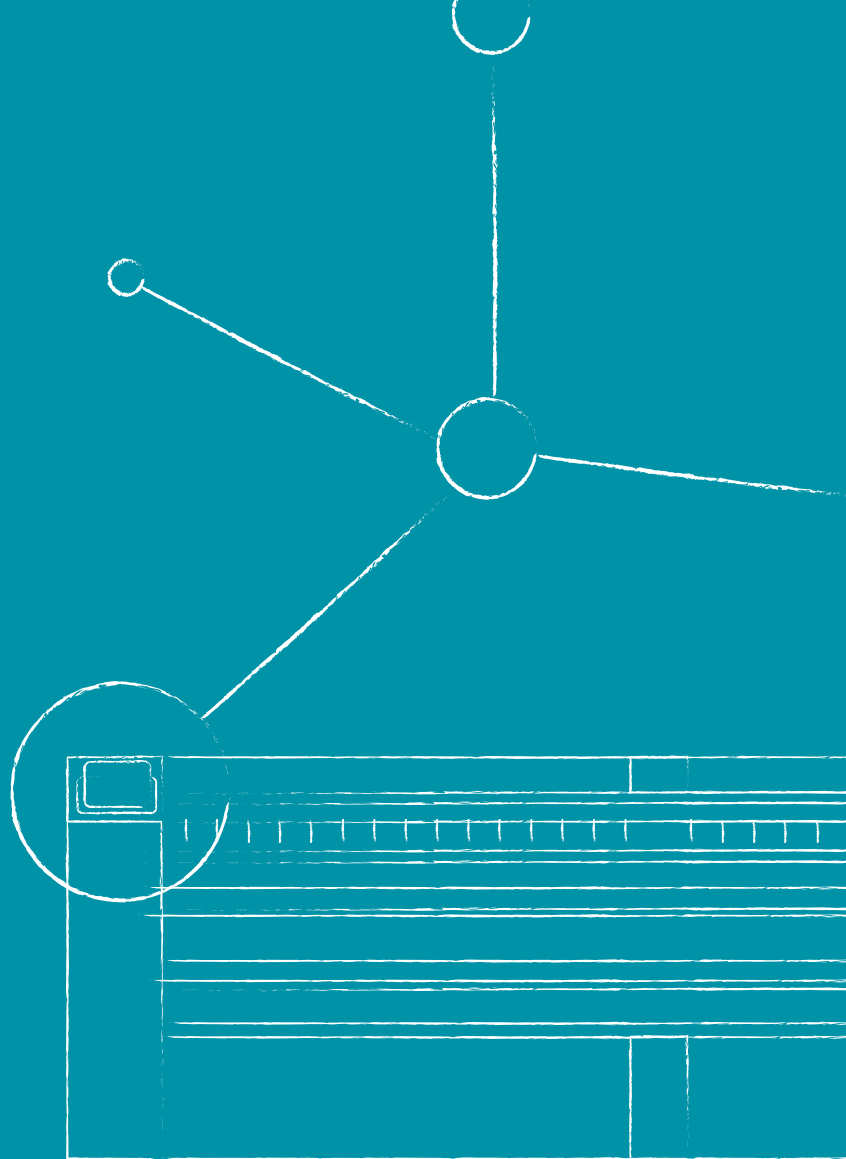
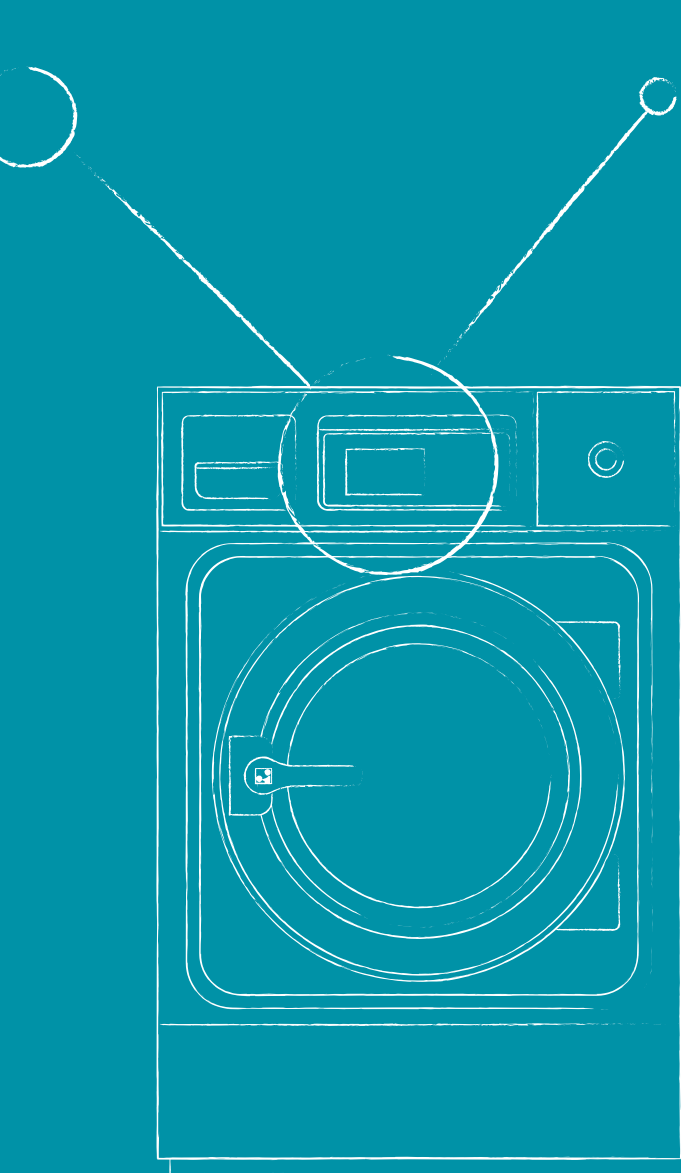
1 unidad LS-19 T2 AC

1 unidad LP-10 T2 AC V

1 unidad DS-17 E

Monedero mecánico y cajas monedas





## IOT

Para gestionar bien un negocio, la información es fundamental y, en un mundo globalizado, poder consultar información a distancia facilita la gestión y optimiza el tiempo. El internet de las cosas (IoT) es la interconexión digital de objetos cotidianos con internet.

Con este objetivo, la maquinaria ha sido desarrollada


usando la última tecnología, para poder conectarla con la nube y obtener la más variada información.

Esta comunicación bidireccional entre máquina y usuario, a través de la nube, te permite optimizar tu tiempo, así como analizar y gestionar mejor tu negocio.

## DISTRIBUIDOR

Como distribuidor, un buen servicio a los clientes repercute en tu buena imagen y su fidelización.

Controla y gestiona el parque de máquinas vendido, localiza las máquinas por zonas, áreas de venta, organiza tu estrategia comercial.



## SERVICIO TÉCNICO

Ofrecer un servicio post venta rápido y eficiente es primordial. Con la IoT de PRIMER podrás conectarte a las máquinas, a distancia, para tomar las decisiones más correctas.

Evitarás desplazamientos innecesarios y podrás conocer el estado de la máquina a tiempo real y el histórico para poder evaluar las acciones más convenientes a emprender.


Solucionaras las incidencias, mediante tests a distancia, podrás actualizar software, modificar programas, y operar con la máquina mediante el escritorio remoto.



## PARTNER DE QUÍMICOS

Para asegurar una buena higiene en tu lavandería, debemos proporcionar la máxima información a las empresas de químicos. Con ello facilitamos una óptima programación y garantizamos la calidad del lavado.

Disfruta de la facilidad de realizar tests a las máquinas, evaluar mejoras y compartir programas para clientes con necesidades comunes.



# TODO UN MUNDO DE VENTAJAS

## 1 GESTIÓN DEL NEGOCIO

Con datos de producción, productividad, disponibilidad de máquinas, facturaciones y mucho más, podrás tomar las decisiones más acertadas para el negocio.

## 3 SERVICIO

Una información fiable, accesible y ágil sobre las máquinas, averías, errores, etc. facilita la solución de problemas y proporciona un mejor servicio al cliente.

## 2 CONTROL DE PROCESO

Tener un control de los programas ejecutados, en ejecución, comparativas y información actual e histórica te ayudará a asegurar la calidad e higiene del proceso.

## 4 NUEVOS NEGOCIOS

La IoT abre un amplio abanico de posibilidades de nuevos negocios al disponer de mucha información de la maquinaria: renting, pago por uso, contratos de mantenimiento técnico, etc.



## TRATAMIENTOS DEL AGUA



Tu mayor confianza



klinbox

klinbag

OPTIMASYSTEM



Clean+plus

# Conocemos tus necesidades...



Tratamientos del Agua

El agua dura deja restos de cal en la maquinaria, acortando la vida de éstas, además del consumo excesivo de detergentes y productos de limpieza. Hay varios métodos eficaces para reducir la dureza de las aguas, como la descalcificación o la Ósmosis inversa. La descalcificación del agua es debida a un intercambio de iones, (calcio - magnesio por sodio) producido al pasar el agua por un lecho de resina especial, atrayendo los minerales causantes de la dureza del agua.

LA HIGIENE QUE TE AYUDA A MEJORAR



## Descalcificadores

### DESCALCIFICADOR 10 L. "NOVO I"

- Mueble cabinet en polipropileno soplado.
- Bajo consumo de sal.
- Consumo de 2 Kg de sal por regeneración.
- Botella construida en poliéster reforzada con fibra de vidrio.
- Liner interior en P.E. alimentario.
- By pass durante la regeneración.
- Capacidad de intercambio de 60 h<sup>o</sup>f. x m<sup>3</sup>.
- Presión de trabajo: Mín. 3kg. - Máx. 7Kg.
- Válvula volumétrica programable de 0 a 99 m<sup>3</sup>.
- Boya de seguridad incorporada en depósito de sal.
- Memoria de configuración y operación no volátil.
- Regeneración a contracorriente (UF).
- Resina monofera de alta capacidad, apta para uso alimentario.
- Dimensiones:  
Equipo 695 x 330 x 550 mm.



Código: 4002036

### DESCALCIFICADOR 35L. "NOVO II"

- Mueble cabinet en polipropileno soplado.
- Bajo consumo de sal.
- Consumo de 3.5 Kg de sal por regeneración.
- Botella construida en poliéster reforzada con fibra de vidrio.
- Liner interior en P.E. alimentario.
- By pass durante la regeneración.
- Capacidad de intercambio de 210 h<sup>o</sup>f. x m<sup>3</sup>.
- Presión de trabajo: Mín. 3kg. - Máx. 7Kg.
- Válvula volumétrica programable de 0 a 99 m<sup>3</sup>.
- Boya de seguridad incorporada en depósito de sal.
- Memoria de configuración y operación no volátil.
- Regeneración a contracorriente (UF).
- Resina monofera de alta capacidad, apta para uso alimentario.
- Dimensiones:  
Equipo 1150 x 330 x 550 mm.



Código: 4002035

### DESCALC. 60 LT BI-BLOC CLACK WSI" CI-UF

- Válvula Clack 1" electrónica Volumétrica de fácil montaje y desmontaje.
- Incluye mezclador de dureza.
- Regeneración a contracorriente (UF).
- Bajo consumo de sal.
- Caudal de servicio: 6m<sup>3</sup>/h (pérdida de carga de 1Bar).
- Alimentación eléctrica: 220 V-12 V AC (Incluye transformador y 4,5m de cable).
- Temperatura: máxima 43°C - mínima 4°C.
- Presión de trabajo máxima recomendable: 5,5 Bar.
- Resina monofera de alta capacidad, apta para uso alimentario.
- Descalcificadores BI BLOC, formados por botella bobinada en Epoxi RFV y liner interior en P.E. grado alimentario.
- Depósito para la formación de salmuera en Polietileno inyectado hasta 200 litros y rotomoldeado al resto.
- Programación electrónica estadística, con display indicador de consumos.
- Memoria de configuración y operación no volátil.
- Autonomía de 24 horas en caso de fallo.

Trat. de agua mediante Descalc Bi-bloc



Código: 4002851

### DESC. 30 LT x 2 TWIN CLACK WSI CI ELECTRONICA-1"

- Válvula Clack 1" Mod. WS1 Ci electrónica Volumétrica.
- Incluye mezclador de dureza.
- Regeneración a contracorriente (UF).
- Bajo consumo de sal.
- Caudal de servicio: 6M<sup>3</sup>/h (pérdida de carga de 1 Bar).
- Alimentación eléctrica: 220 V-12 V AC (Incluye transformador y 4,5m de cable).
- Temperatura: máxima 43°C - mínima 4°C.
- Presión de trabajo máxima recomendable: 5,5 Bar.
- Resina monofera de alta capacidad, apta para uso alimentario.
- Depósito de salmuera de polietileno con rebosadero.
- 2 botellas de 30l. de resinas de intercambio iónico, con junta antibacterias.
- Regeneración de sistema TWIN: simultánea-alternativa en servicio.
- N° de regeneraciones máximas: 4 al día
- Programación electrónica estadística, con display indicador de consumos.
- Memoria de configuración y operación no volátil.
- Autonomía de 24 horas en caso de fallo.

Para grandes volúmenes de agua

Suministro 24h sin interrupciones



Código: 4002430

Volumen de agua a descalcificar en 24 h. en función de la dureza en grados franceses del agua.

Grados franceses	30° hf	40° hf	50° hf	60° hf	70° hf	80° hf
Vol. agua/día	7.000 l	5.250 l	4.200 l	3.500 l	3.000 l	2.600 l

Formato: 60 LT

Requisitos instal.: Presión mínima 3 Bar, toma de agua, eléctrica de 220V, desagüe.

Volumen de agua a descalcificar en 24 h. en función de la dureza en grados franceses del agua.

Grados franceses	30° hf	40° hf	50° hf	60° hf	70° hf	80° hf
Vol. agua x botella	6.300 l	4.725 l	3.780 l	3.150 l	2.700 l	2.360 l

Formato: 30 LT · Dimensiones: botellas: diámetro 25,8cm x alto 109,3 cm. depósito sal: Diámetro 55cm x alto 83 cm.

Requisitos instal.: Presión mínima 3 Bar, toma de agua, eléctrica de 220V, desagüe.

## Descalcificadores

### DESCALCIFICADOR FLECK 2850 SXT 400L

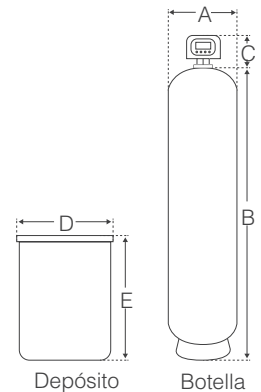
- Botella de PRFV.
- Depósito de sal en PE.
- Resina catiónica fuerte mono-esfera de uso alimentario.

• Datos técnicos de la válvula:

- Modelo de válvula: Fleck 2850 SXT
- Construida en latón.
- Conexión 1½".
- Rango de presiones de trabajo: 2 a 6 bares.
- Rango de temperaturas de trabajo: 4 °C a 35 °C.
- Alimentación eléctrica: 230 V-12 V. 50 Hz.
- Regeneración co-corriente.
- Caudal continuo (caída de 1 Bar): 11,6 m<sup>3</sup>/h.



Código: 4002890



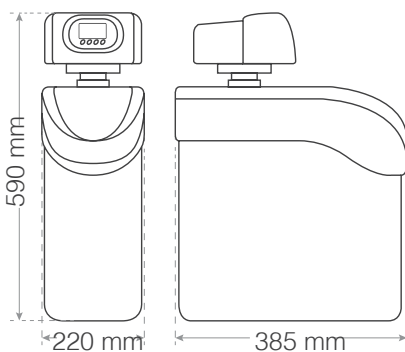
BOTELLA / VESSEL	VÁLVULA / VALVE	DEPÓSITO DE SAL / SALT TANK			
A	B	C	D	E	CAP. (L)
781 mm	2.200 mm	165 mm	1.180 mm	1.340 mm	1.000 L

Ref.	Litros de resina Liters of resin	Caudal max Max. flow	Rendimiento Performance	Consumo de sal Salt consumption	Modelo Botella Vessel model
DE2858	400 L	11,6 m <sup>3</sup> /h	2.400 Hf x m <sup>3</sup>	80 Kg	30x72

### DESCALCIFICADOR MINISOFT DOMÉSTICO

REF. DM7553

CÓDIGO: 4000007



\*Dimensiones en mm /  
Dimensions in mm



Código: 4000007



TM69

válvulas

Datos técnicos del equipo:

- Modelo de la válvula: TM69 LED
- Litros de resina: 7 litros
- Caudal máximo de la válvula: 2 m<sup>3</sup>/h
- Caudal máximo del equipo: 0,60 m<sup>3</sup>/h
- Rendimiento del equipo: 42 °Hf x m<sup>3</sup>
- Consumo de sal por regeneración: 0,7 Kg
- Válvula contracorriente

## Descalcificadores

### DESCALCIFICADOR WSDE470UF

Regeneraciones contracorriente. Bajo consumo de sal y de agua.  
Óptima calidad de agua tratada.

#### Características:

Válvula WS470HE construida en Noryl de alta resistencia:  
Comandada mediante pistón horizontal. Conexión 1".  
Programador WaterMark Series sencillo y de programación intuitiva:  
Display multilingüe: inglés, francés, castellano, alemán, ruso e italiano. Permite seleccionar entre múltiples tipos de funcionamiento: cronométrico, volumétrico retardado, inmediato o mixto.  
Equipos totalmente preprogramados. Permite configurar todos los parámetros de funcionamiento.  
Equipados con resina descalcificadora GreenResin de uso alimentario y alta capacidad, suministrada en sacos de 25 litros.  
Base distribuidora de Silex de diferentes granulometrías.



Código: 4002870

A	B	C	D	a	b
1073	268	893	180	815	400

#### Especificaciones técnicas:

Presión mín.: 2 kg/cm. Presión máx.: 6 kg/cm.  
Temperatura mín.: 4 °C. Temperatura máx.: 40 °C.  
Alimentación eléctrica 220 V - 12 V (transformador incluido).

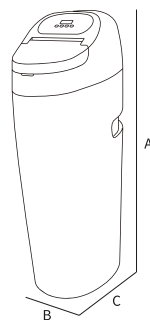
Código	Embalaje uds.	Descripción	Litros resina	Ø conexión	Tamaño botella	Sal litros	Caudal de trabajo m <sup>3</sup> /h	Caudal máximo
920207	1	WSDE470UF 25	25	1"	10 x 35	70	1,0	1,5

### RIDER DESCALCIFICADOR DE BAJO CONSUMO Y ALTO CAUDAL



Código: 4002860

A	B	C
1100	360	530 mm



Equipo compuesto por botella de PRFV con distribuidores superiores e inferiores en ABS y cabinet en polietileno

#### Características:

Válvula en ABS, programador electrónico, múltiples opciones de regeneración. Conexión 1".  
Boya de seguridad en el cabinet incluida.  
By-pass de aislamiento incluido en el equipo.  
Mezclador de dureza residual integrado en el cabezal.  
Conexión mediante clips de bloqueo, fiable y rápida.

#### Especificaciones técnicas:

Presión mín.: 2,5 kg/cm.  
Presión máx.: 6 kg/cm.  
Temperatura mín.: 4 °C.  
Temperatura máx.: 35 °C.  
Alimentación eléctrica: 220 V - 12 Vac / 50 Hz.

Código	Embalaje uds.	Descripción	Volumen resina	Conexión	Capacidades °Hf x m <sup>3</sup>	Consumo sal	Caudal trabajo m <sup>3</sup> /h	Caudal punta m <sup>3</sup> /h
795238	1	Rider 25	25	1"	96	1,5	1,0	1,5
					141	3,0		
					175	6,25		

## Descalcificadores

### DESCALCIFICADOR DOBLE BOTELLA MACH 2030 S1

Componentes del sistema

- Tamaño botellas: (2) 178 x 889 mm.
  - Volumen total de una botella: 19,8 l.
  - Tipo de carga: Resina catiónica.
- Resina: 2 x 13,3 l.
  - Tipo de programador: Disco selector.
  - Tipo de contador: Turbina de polipropileno.
  - Rango medida (mín. - máx.): 1,1 LPM - 94,6 LPM.
  - Tipo de regeneración: Contracorriente.
  - Calidad del agua de entrada:
    - Presión de trabajo (mín. - máx.): 2,5 - 8,6 bar.
    - Presión dinámica.
    - Temperatura de trabajo (mín. - máx.): 2 - 50 °C.
  - Especificaciones de trabajo:
    - Caudal de trabajo\*: 2 m<sup>3</sup>/h.
    - Caudal punta nominal\*\*: 3,4 m<sup>3</sup>/h.
    - Configuración del sistema: Alternativo.
    - Peso (funcionando / envío): 64 kg / 47,6 kg.



Código: 4002840

Código	A	B	C	D	E
901606	1041	381	178	460	890

### DESCALCIFICADOR DOBLE BOTELLA ALTERNO MACH S1



Código: 4002830

Código	A	B	C	D	E
901607	1168	432	203	460	890

Componentes del sistema

- Tamaño botellas: (2) 203 x 1016 mm.
- Volumen total de una botella: 29,5 l.
- Tipo de carga: Resina catiónica.

Resina: 2 x 20 l.

- Tipo de programador: Disco selector.
- Tipo de contador: Turbina de polipropileno.
- Rango medida (mín. - máx.): 1,1 LPM - 94,6 LPM.

Tipo de regeneración: Contracorriente.

Calidad del agua de entrada:

- Presión de trabajo (mín. - máx.): 2,5 - 8,6 bar.
- Presión dinámica.
- Temperatura de trabajo (mín. - máx.): 2 - 50 °C.
- pH de trabajo (mín. - máx.): 5 - 10.

Especificaciones de trabajo:

- Caudal de trabajo\*: 2,6 m<sup>3</sup>/h.
- Caudal punta nominal\*\*: 4 m<sup>3</sup>/h.
- Configuración del sistema: Alternativo.
- Peso (funcionando / envío): 91 kg / 64 kg.





## Ósmosis

### EQUIPO RO 50 - 5 ETAPAS SIN BOMBA

#### Ósmosis inversa 5 elementos. Con Flushing manual

- Pre filtración 5 micras, 2 litros de carbón.
- Una membrana 75 gpd.
- Acumulador de 8 litros.
- Post filtro carbón en línea.
- Kit instalación rápida.
- Grifo cromado.
- Producción 75 gpd = 220l / día.
- Presión Mínima de trabajo 2,5 Bar.
- Dimensiones:  
455 X 380 X 135 mm.



Código: 4004021

### EQUIPO RO 2000 - 5 ETAPAS CON BOMBA

#### Ósmosis inversa semi industrial

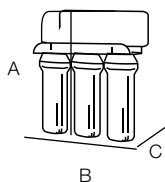
- Pre filtración 20" 5 micras, 2 litros de carbón.
- 2 membranas.
- Post filtro carbón en línea.
- Kit instalación rápida.
- Doble transformador.
- Doble bomba de presión 24V.
- Depósito acumulador opcional.
- Producción 2x300 gpd = 2000l / día.
- Presión Mínima de trabajo 1,5 Bar.
- Dimensiones:  
880 X 420 X 250 mm.



Código: 4004009

### EQUIPO RO COMERCIAL 500

- Prefiltro de 5 µm de polipropileno prensado de 10".
- Membrana 400 GPD.
- Producción recomendada: 300 l/día.
- Restrictor de 1500 cc con válvula de limpieza.
- Válvula antirretorno.
- Bomba Booster 36VDC.
- Transformador 36 VDC.
- Electroválvula 36 VDC.
- Manómetro.
- Válvula de mezcla.



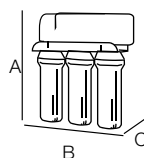
Código	A	B	C
450685	490	360	220 mm



Código: 4004021

### EQUIPO RO COMERCIAL 700

- Prefiltro de 5 µm de polipropileno prensado de 10".
- Membrana 600 GPD.
- Producción recomendada: 500 l/día.
- Restrictor de 1500 cc con válvula de limpieza.
- Válvula antirretorno.
- Bomba Booster 36 VDC.
- Transformador 36 VDC.
- Electroválvula 36 VDC.
- Manómetro.
- Válvula de mezcla.



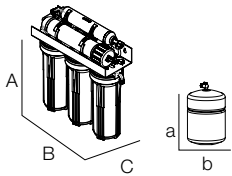
Código	A	B	C
450699	490	360	220 mm



Código: 4004022

## ÓSMOSIS DOMÉSTICA PROLINE PLUS

- Prefiltro de 5 µm de polipropileno prensado de 10". C
- Membrana Green Filter 50 GPD.
- Remineralizador en línea de 2" x 10".
- Depósito de acero con revestimiento plástico de 16 l totales.
- Grifo cromado con válvula cerámica.
- Restrictor de 300 cc.
- Válvula antirretorno.
- Válvula 4 vías (shut-off).

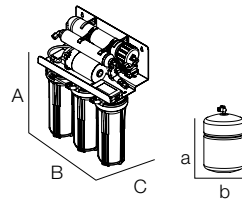


Código: 4004001

Código	A	B	C	a	b
449302	400	370	150	420	280

## ÓSMOSIS DOMÉSTICA PROLINE PLUS PUMP

- Prefiltro de 5 µm de polipropileno prensado de 10".
- Membrana Green Filter 50 GPD.
- Remineralizador en línea de 2" x 10".
- Depósito de acero con revestimiento plástico de 14 l. totales.
- Grifo cromado con válvula cerámica
- Restrictor de 300 cc.
- Válvula antirretorno.
- Bomba booster.
- Transformador de 24 V.
- Electroválvula 1/4".



Código: 4004002

Código	A	B	C	a	b
440602	480	370	210	420	280

## Fuentes de agua

### BLUE LAKE L - Ósmosis

- Membrana de 100 GPD
- Presión mínima de trabajo: 3 kg/cm<sup>2</sup>
- Bomba de presión (equipo con bomba)
- Voltaje de entrada y salida: 220V - 50Hz
- Prefiltro en línea de carbón 2,5" espiga ¼"
- Prefiltro polipropileno 2,5" espiga ¼"
- Postfiltro en línea carbón 2,5" espiga ¼"
- Capacidades del equipo:  
3,8L de agua fría, entre 3°C y 8°C
- 2L de agua caliente
- Depósito de acero inoxidable
- Válvula de corte 4 vías
- Boya mecánica
- R134a
- Producción de 240 lt. diarios
- Dimensiones:  
Equipo: 1.130 x 300 x 360 mm



Código: 4004030

### BLUE RIVER - Filtración

- Voltaje de entrada y salida:  
220V - 50Hz
- Prefiltro sedimentos de 5 micras
- Prefiltro carbón activo CTO
- Depósito acumulador de 4,2L totales
- Producción de 20 litros / hora de agua fría
- Requiere agua microbiológicamente segura
- Dimensiones:  
Equipo: 1.220 x 315 x 305 mm

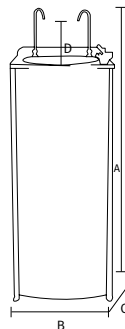


Código: 4004100

### FC-2000 ROP INOX



Ósmosis inversa.



Código: 4004110

Sistema de tratamiento de agua:

#### FC-2000 ROP INOX

- 1 Filtro 5 µm CS 2,5 x 10,5 (Código 291803)
- 2 Filtros GAC CS 2,5 x 10,5 (Código 291902)
- 1 Membrana 75 GPD (Código 292500)
- 1 Filtro remineralizador 2 x 10 CS (Código 291920)



A	B	C	D
1270	430	315	220 mm

Código	Embalaje uds.	Temperatura	Sistema de tratamiento	Capacidad de enfriamiento l/h	Capacidad de depósito agua Fría Reserva
242603	FC-2000 ROP	Fría-Natural	Ósmosis inversa	8	2,2 l 16 l (2 depósitos de 8 l)

### BLUE OCEAN - Ósmosis

- Membrana de 75 GPD
- Presión mínima de trabajo: 3 kg/cm<sup>2</sup>
- Bomba de presión (equipo con bomba)
- Voltaje de entrada y salida: 220V - 50Hz
- Prefiltro sedimentos de 5 micras
- Prefiltro carbón activo GAC + GAC
- Postfiltro de carbón GAC
- Capacidades del equipo:  
4L de agua fría, entre 3°C y 8°C
- 8L de agua reserva natural en un depósito presurizado
- Posibilidad de desconexión del sistema frío para obtener más agua natural
- Producción de 160 litros diarios
- Dimensiones:  
Equipo: 1.100 x 300 x 430 mm



Código: 4004120

### Filtros y recambios



Filtro de Polipropileno

Filtros Plisados

Filtro de Hilo Bobinado

Portafiltros

### Sacos de sal y Depósitos de agua



### Servicio técnico

24 horas al día 365 días al año

Telefono: **971 22 61 60**



**SERVICIO**  
integral adaptado

**ATENCION**  
personalizada

**AHORRO**  
y eficacia

**BENEFICIOS**  
permanentes

**SOLO**  
**VENTAJAS**

Aprovisionamos, almacenamos y distribuimos según las necesidades del cliente en todo el territorio nacional

Evaluamos tus necesidades específicas del tratamiento de aguas y trazamos un plan de mantenimiento adaptado a sus necesidades

Aplicamos el mejor sistema de optimización de los recursos y utilizamos los productos más adecuados

Obtienes los mejores resultados; menores costes; mejoras la calidad del servicio; ganas satisfacciones;..."



- **Protegemos el medio ambiente**
- **Cuidamos la salud de las personas**
- **Ofrecemos soluciones eficientes**
- **Profesionales con gran experiencia**
- **Servicio y atención personalizada**
- **Sistemas y equipos de dosificación avanzados**



MÁS DE 25 AÑOS CUIDANDO LA SALUD Y EL MEDIO AMBIENTE



**atencionalclient@ecomon.net**

**Tel. +34 971 226 160**

**www.ecomon.net**

**Gremi Velluters, nº 25 Poligono de Son Rusinyol 07009**

Tu mayor confianza



klinbox

klinbag

OPTIMASYSTEM



El valor de nuestras marcas